



centro adscrito a:



UNIVERSITAT POLITÈCNICA
DE CATALUNYA
BARCELONATECH

Informe de grados universitarios: Ciencias y tecnologías aplicadas al deporte y al acondicionamiento físico

Recientemente titulados

Período comprendido curso 2022-2023

Euncet, abril 2024

1 Descripción

Este informe tiene como objetivo presentar los resultados obtenidos en la recogida de datos de las encuestas de satisfacción realizadas a los recientes titulados del grado de Ciencias y tecnologías aplicadas al deporte y al acondicionamiento físico, correspondiente al curso académico 2022-2023.

En el calendario siguiente, se muestra el ciclo que se ha seguido durante todo este proceso:

- **Julio - octubre 2023:** elaboración y firma de convenios.
- **Diciembre 2023 - enero 2024:** trabajo de campo por parte de los centros/universidades.
- **10 febrero 2024:** entrega de la base de datos con los resultados UPC-AQU por parte de los centros/universidades.

1.1 Resumen

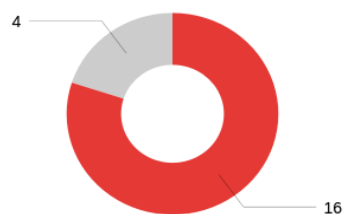
A continuación, presentamos los resultados obtenidos:

- La población corresponde a un total de 33 estudiantes, los cuales pertenecen al grado en Administración y Dirección de empresas.
- La muestra finalmente encuestada, corresponde a 20 estudiantes perteneciente al grado en Administración y Dirección de empresas.
- Del total de la población, el 60,6 % ha respondido la encuesta.
- Las razones por las cuales no se ha podido encuestar a toda la población son diversas, por ejemplo: problemas que directamente nos atiende el contestador, líneas temporalmente no disponibles, líneas que no se encuentran en servicio.
- Finalmente, se informa que la valoración de la encuesta ha seguido el siguiente grado de valoración: 1 - muy en desacuerdo; 2 - en desacuerdo; 3 - neutro/indiferente; 4 - de acuerdo; 5 - muy de acuerdo; NS/NC - no sabe/no contesta; n.a. - no aplica.

1.2 Presentación de resultados

A continuación, podrás ver la información relacionado con los resultados:

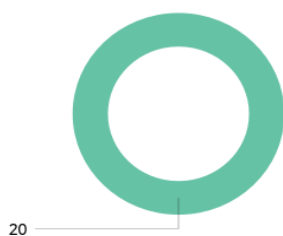
1. Género



■ (1) Masculino ■ Solicitudes restantes

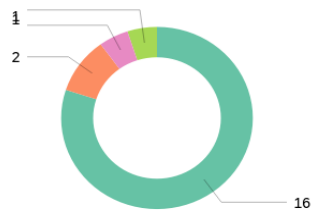
Respuesta	%	Valor absoluto
(1) Masculino	80.00%	16
(2) Femenino	20.00%	4
(-1)Sin respuesta	0.00%	0
Total	100%	20

2. Nombre de la titulación



■ Grado en Ciencias y Tecnologías Aplicadas al Deporte y al Acondicionamiento Físico

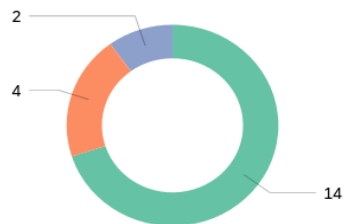
3. Indica el principal motivo por el cual va escoger la titulación



■ (1) Era lo que me gustaba
 ■ (2) Buena salida laboral
 ■ (3) Nota de corte
■ (4) Otros
 ■ (-1) No responde

Respuesta	%	Valor absoluto
(1) Era lo que me gustaba	80.00%	16
(2) Buena salida laboral	10.00%	2
(3) Nota de corte	0.00%	0
(4) Otros	5.00%	1
(-1) Sin respuesta	5.00%	1
Total	100%	20

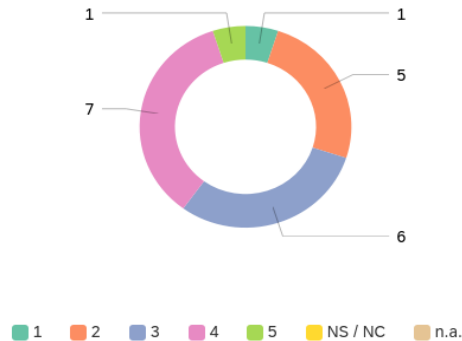
4. Ha compaginado los estudios con trabajo?



■ (1) Sí
 ■ (2) No
 ■ (-1) No responde

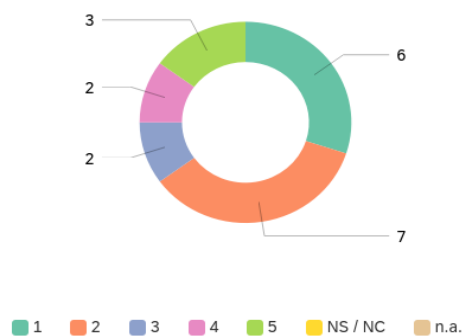
Respuesta	%	Valor absoluto
(1) Sí	70.00%	14
(0) No	20.00%	4
(-1) Sin respuesta	10.00%	2
Total	100%	20

5. La estructura del plan de estudios ha permitido una progresión adecuada del aprendizaje



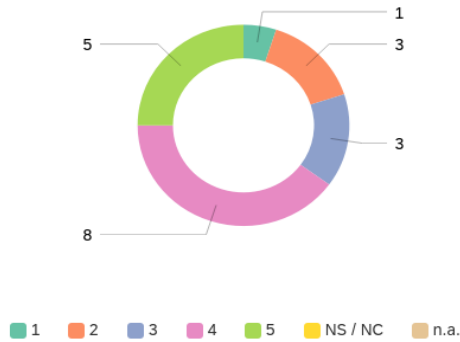
Respuesta	%	Valor absoluto
1	5.00%	1
2	25.00%	5
3	30.00%	6
4	35.00%	7
5	5.00%	1
(-1) NS/NC	0.00%	0
(-2) n.a.	0.00%	0
Total	100%	20

6. Ha habido una buena coordinación en los contenidos de las asignaturas a fin de evitar solapamientos



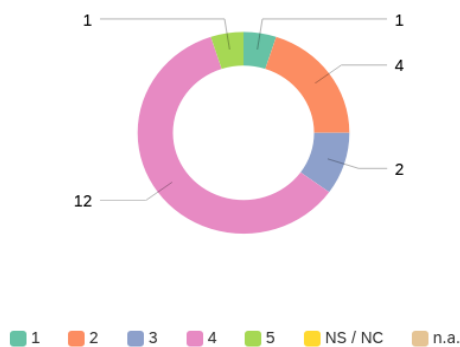
Respuesta	%	Valor absoluto
1	30.00%	6
2	35.00%	7
3	10.00%	2
4	10.00%	2
5	15.00%	3
(-1) NS/NC	0.00%	0
(-2) n.a.	0.00%	0
Total	100%	20

7. El volumen de trabajo exigido ha sido coherente con el número de créditos de las asignaturas



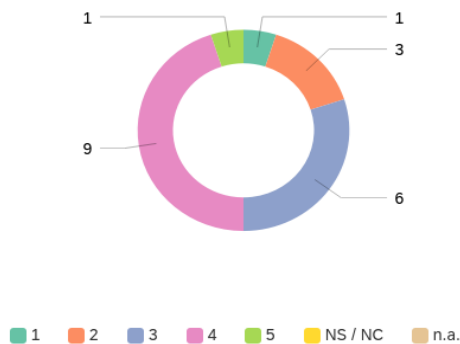
Respuesta	%	Valor absoluto
1	5.00%	1
2	15.00%	3
3	15.00%	3
4	40.00%	8
5	25.00%	5
(-1) NS/NC	0.00%	0
(-2) n.a.	0.00%	0
Total	100%	20

8. Estoy satisfecho con el profesorado



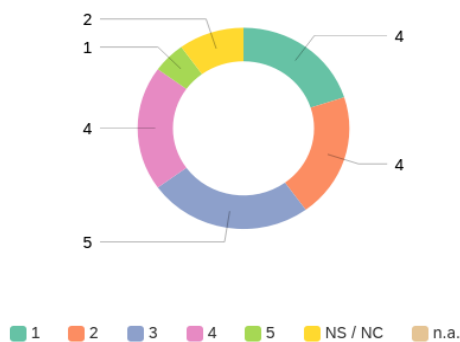
Respuesta	%	Valor absoluto
1	5.00%	1
2	20.00%	4
3	10.00%	2
4	60.00%	12
5	5.00%	1
(-1) NS/NC	0.00%	0
(-2) n.a.	0.00%	0
Total	100%	20

9. La metodología docente utilizada por el profesorado ha favorecido el aprendizaje



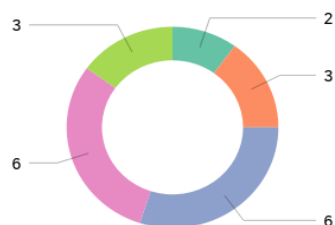
Respuesta	%	Valor absoluto
1	5.00%	1
2	15.00%	3
3	30.00%	6
4	45.00%	9
5	5.00%	1
(-1) NS/NC	0.00%	0
(-2) n.a.	0.00%	0
Total	100%	20

10. La tutorización ha sido útil y ha contribuido a mejorar el aprendizaje



Respuesta	%	Valor absoluto
1	20.00%	4
2	20.00%	4
3	25.00%	5
4	20.00%	4
5	5.00%	1
(-1) NS/NC	10.00%	2
(-2) n.a.	0.00%	0
Total	100%	20

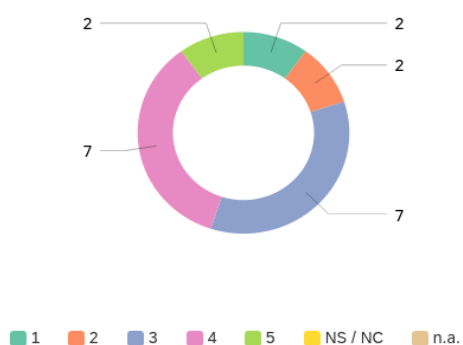
11. El uso del campus virtual ha facilitado el aprendizaje



■ 1
 ■ 2
 ■ 3
 ■ 4
 ■ 5
 ■ NS / NC
 ■ n.a.

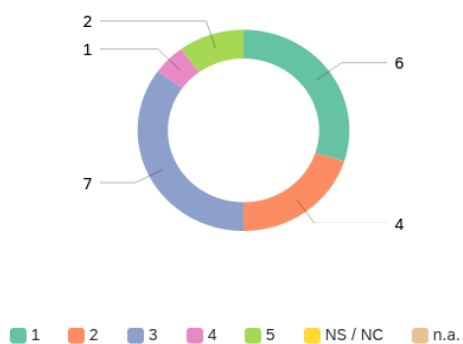
Respuesta	%	Valor absoluto
1	10.00%	2
2	15.00%	3
3	30.00%	6
4	30.00%	6
5	15.00%	3
(-1) NS/NC	0.00%	0
(-2) n.a.	0.00%	0
Total	100%	20

12. Los sistemas de evaluación han permitido reflejar adecuadamente el aprendizaje



Respuesta	%	Valor absoluto
1	10.00%	2
2	10.00%	2
3	35.00%	7
4	35.00%	7
5	10.00%	2
(-1) NS/NC	0.00%	0
(-2) n.a.	0.00%	0
Total	100%	20

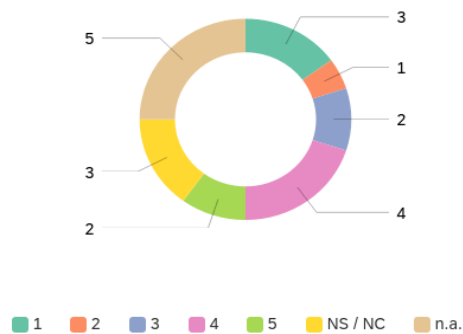
13. Las prácticas externas han permitido aplicar los conocimientos adquiridos durante la titulación



Respuesta	%	Valor absoluto
1	30.00%	6
2	20.00%	4
3	35.00%	7
4	5.00%	1
5	10.00%	2

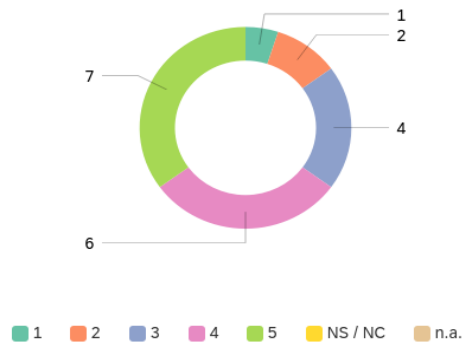
(-1) NS/NC	0.00%	0
(-2) n.a.	0.00%	0
Total	100%	20

14. Las acciones de movilidad que he realizado han sido relevantes para el aprendizaje



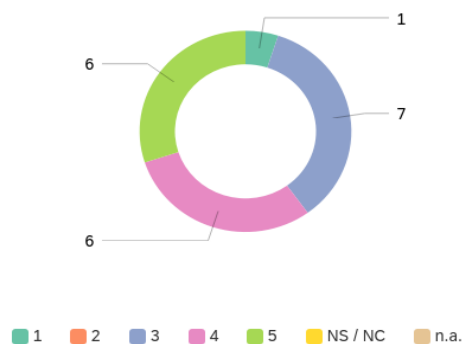
Respuesta	%	Valor absoluto
1	15.00%	3
2	5.00%	1
3	10.00%	2
4	20.00%	4
5	10.00%	2
(-1) NS/NC	15.00%	3
(-2) n.a.	25.00%	5
Total	100%	20

15. El Trabajo Fin de Grado ha sido útil para consolidar las competencias de la titulación



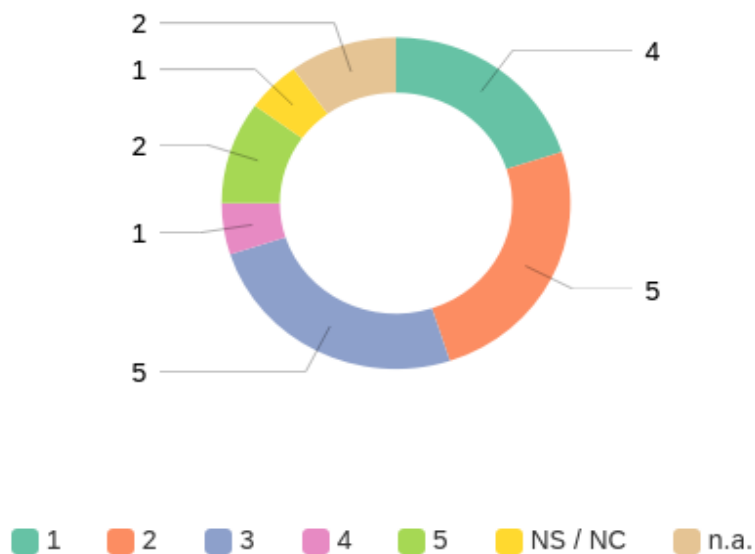
Respuesta	%	Valor absoluto
1	5.00%	1
2	10.00%	2
3	20.00%	4
4	30.00%	6
5	35.00%	7
(-1) NS/NC	0.00%	0
(-2) n.a.	0.00%	0
Total	100%	20

16. Las instalaciones (aulas y espacios docentes) han sido adecuadas para favorecer el aprendizaje



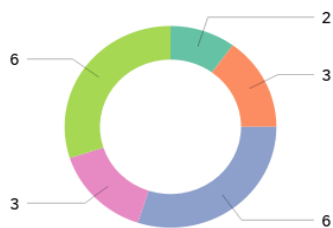
Respuesta	%	Valor absoluto
1	5.00%	1
2	0.00%	0
3	35.00%	7
4	30.00%	6
5	30.00%	6
(-1) NS/NC	0.00%	0
(-2) n.a.	0.00%	0
Total	100%	20

17. Los recursos facilitados por los servicios de biblioteca y de apoyo a la docencia han respondido a mis necesidades



Respuesta	%	Valor absoluto
1	20.00%	4
2	25.00%	5
3	25.00%	5
4	5.00%	1
5	10.00%	2
(-1) NS/NC	5.00%	1
(-2) n.a.	10.00%	2
Total	100%	20

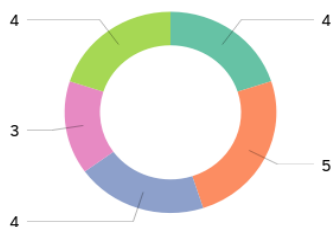
18. Los servicios de apoyo al estudiantr (información, matriculación, trámites académicos, becas, orientación, etc.) me han ofrecido un buen asesoramiento y atención



1 2 3 4 5 NS / NC n.a.

Respuesta	%	Valor absoluto
1	10.00%	2
2	15.00%	3
3	30.00%	6
4	15.00%	3
5	30.00%	6
(-1) NS/NC	0.00%	0
(-2) n.a.	0.00%	0
Total	100%	20

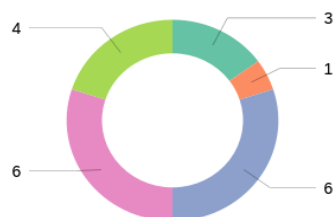
19. He recibido respuesta adecuada de mis quejas y sugerencias



1 2 3 4 5 NS / NC n.a.

Respuesta	%	Valor absoluto
1	20.00%	4
2	25.00%	5
3	20.00%	4
4	15.00%	3
5	20.00%	4
(-1) NS/NC	0.00%	0
(-2) n.a.	0.00%	0
Total	100%	20

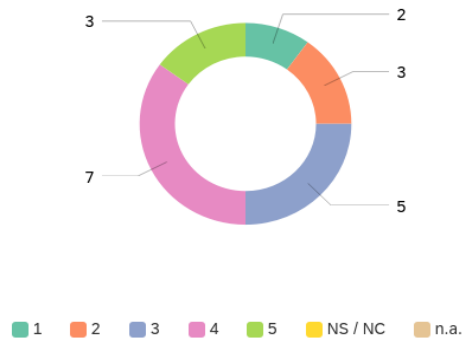
20. La información referente a la titulación en la web es accesible y me ha resultado útil



■ 1
 ■ 2
 ■ 3
 ■ 4
 ■ 5
 ■ NS / NC
 ■ n.a.

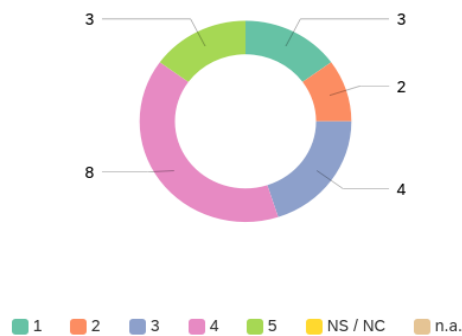
Respuesta	%	Valor absoluto
1	15.00%	3
2	5.00%	1
3	30.00%	6
4	30.00%	6
5	20.00%	4
(-1) NS/NC	0.00%	0
(-2) n.a.	0.00%	0
Total	100%	20

21. La formación recibida me ha permitido mejorar las habilidades comunicativas



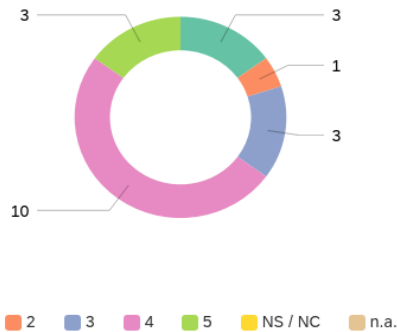
Respuesta	%	Valor absoluto
1	10.00%	2
2	15.00%	3
3	25.00%	5
4	35.00%	7
5	15.00%	3
(-1) NS/NC	0.00%	0
(-2) n.a.	0.00%	0
Total	100%	20

22. La formación recibida me ha permitido mejorar las competencias personales (nivel de confianza, liderazgo, aprendizaje autónomo, toma de decisiones, resolución de problemas, análisis crítico, trabajo en equipo, etc.)



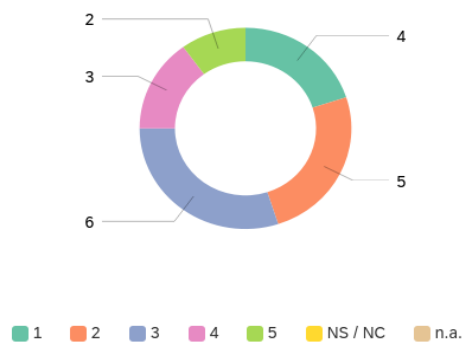
Respuesta	%	Valor absoluto
1	15.00%	3
2	10.00%	2
3	20.00%	4
4	40.00%	8
5	15.00%	3
(-1) NS/NC	0.00%	0
(-2) n.a.	0.00%	0
Total	100%	20

23. La formación recibida me ha permitido mejorar las capacidades para la actividad profesional



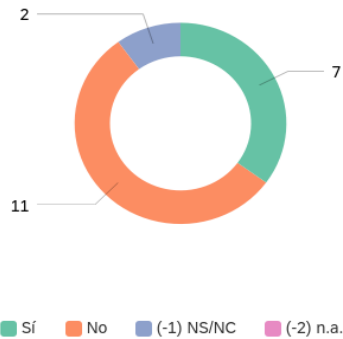
Respuesta	%	Valor absoluto
1	15.00%	3
2	5.00%	1
3	15.00%	3
4	50.00%	10
5	15.00%	3
(-1) NS/NC	0.00%	0
(-2) n.a.	0.00%	0
Total	100%	20

24. Estoy satisfecho con la titulación



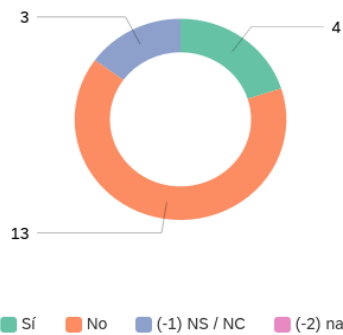
Respuesta	%	Valor absoluto
1	20.00%	4
2	25.00%	5
3	30.00%	6
4	15.00%	3
5	10.00%	2
(-1) NS/NC	0.00%	0
(-2) n.a.	0.00%	0
Total	100%	20

25. Si volviera a empezar, elegiría la misma titulación



Respuesta	%	Valor absoluto
Sí	35.00%	7
No	55.00%	11
(-1) NS/NC	10.00%	2
(-2) n.a.	0.00%	0
Total	100%	20

26. Si volviera a empezar, elegiría el mismo centro.



Respuesta	%	Valor absoluto
Sí	20.00%	4
No	65.00%	13
(-1) NS/NC	15.00%	3
(-2) n.a.	0.00%	0
Total	100%	20