



centro adscrito a:



UNIVERSITAT POLITÈCNICA  
DE CATALUNYA  
BARCELONATECH

# Informe de grados universitarios: Administración y Dirección de Empresas.

Recientemente titulados

Período comprendido curso 2021-2022

Euncet, abril 2023

## 1 Descripción

---

Este informe tiene como objetivo presentar los resultados obtenidos en la recogida de datos de las encuestas de satisfacción realizadas a los recientes titulados del grado de Administración y Dirección de Empresas, correspondiente al curso académico 2021-2022.

En el calendario siguiente, se muestra el ciclo que se ha seguido durante todo este proceso:

- **Julio - octubre 2022:** elaboración y firma de convenios.
- **Diciembre 2022 - enero 2023:** trabajo de campo por parte de los centros/universidades.
- **10 febrero 2023:** entrega de la base de datos con los resultados UPC-AQU por parte de los centros/universidades.

### 1.1 Resumen

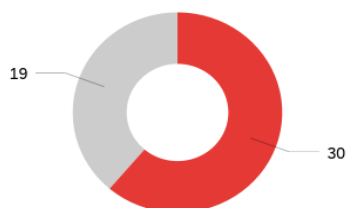
A continuación, presentamos los resultados obtenidos:

- La población corresponde a un total de 65 estudiantes, los cuales pertenecen al grado en Administración y Dirección de empresas.
- La muestra finalmente encuestada, corresponde a 49 estudiantes perteneciente al grado en Administración y Dirección de empresas.
- Del total de la población, el 75 % ha respondido la encuesta.
- Las razones por las cuales no se ha podido encuestar a toda la población son diversas, por ejemplo: problemas que directamente nos atiende el contestador, líneas temporalmente no disponibles, líneas que no se encuentran en servicio.
- Finalmente, se informa que la valoración de la encuesta ha seguido el siguiente grado de valoración: 1 - muy en desacuerdo; 2 - en desacuerdo; 3 - neutro/indiferente; 4 - de acuerdo; 5 - muy de acuerdo; NS/NC - no sabe/no contesta; n.a. - no aplica.

### 1.2 Presentación de resultados

A continuación, podrás ver la información relacionado con los resultados:


## 1. Género



(1) Masculí All Others

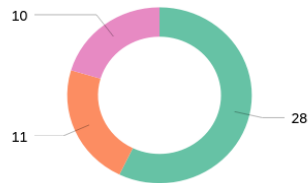
Respuesta	%	Valor absoluto
(1) Masculino	61.22%	30
(2) Femenino	38.78%	19
(-1)Sin respuesta	0.00%	0
Total	100%	49

## 2. Nombre de la titulación



Grau en Administració i Direcció d'Empresas

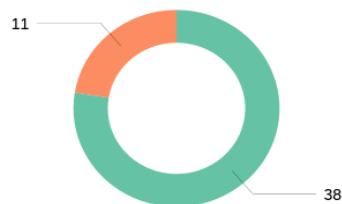
## 3. Indica el principal motivo por el cual va escoger la titulación



■ (1) Era el que m'agradava   
 ■ (2) Bona sortida laboral   
 ■ (3) Nota de tall   
 ■ (4) Altres  
■ (-1) No resposta

Respuesta	%	Valor absoluto
(1) Era lo que me gustaba	57.14%	28
(2) Buena salida laboral	22.45%	11
(3) Nota de corte	0.00%	0
(4) Otros	20.41%	10
(-1) Sin respuesta	0.00%	0
Total	100%	49

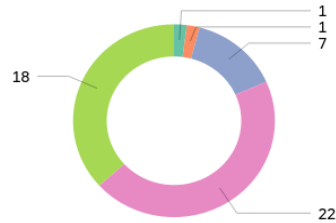
#### 4. Ha compaginado los estudios con trabajo?



■ (1) Sí   
 ■ (0) No   
 ■ (-1) No resposta

Respuesta	%	Valor absoluto
(1) Sí	77.55%	38
(0) No	22.45%	11
(-1) Sin respuesta	0.00%	0
Total	100%	49

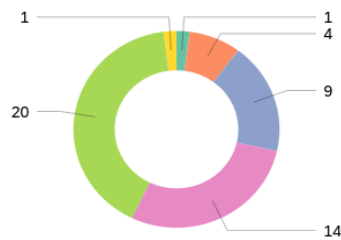
**5. La estructura del plan de estudios ha permitido una progresión adecuada del aprendizaje**



1 2 3 4 5 (-1) NS/NC (-2) n.a.

Respuesta	%	Valor absoluto
1	2.04%	1
2	2.04%	1
3	14.29%	7
4	44.90%	22
5	36.73%	18
(-1) NS/NC	0.00%	0
(-2) n.a.	0.00%	0
Total	100%	49

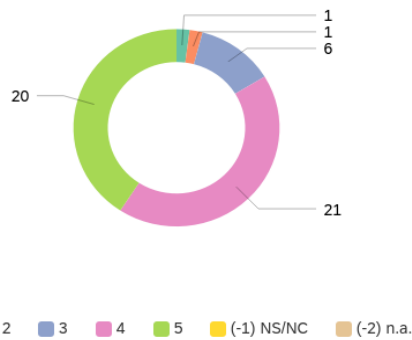
**6. Ha habido una buena coordinación en los contenidos de las asignaturas a fin de evitar solapamientos**



1 2 3 4 5 (-1) NS/NC (-2) n.a.

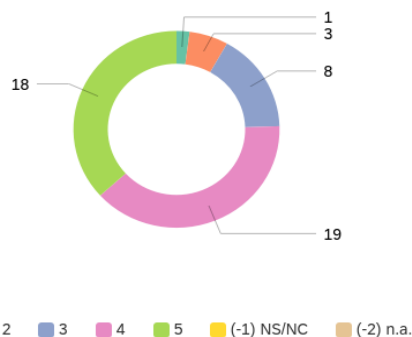
Respuesta	%	Valor absoluto
1	2.04%	1
2	8.16%	4
3	18.37%	9
4	28.57%	14
5	40.82%	20
(-1) NS/NC	2.04%	1
(-2) n.a.	0.00%	0
Total	100%	49

### 7. El volumen de trabajo exigido ha sido coherente con el número de créditos de las asignaturas



Respuesta	%	Valor absoluto
1	2.04%	1
2	2.04%	1
3	12.24%	6
4	42.86%	21
5	40.82%	20
(-1) NS/NC	0.00%	0
(-2) n.a.	0.00%	0
Total	100%	49

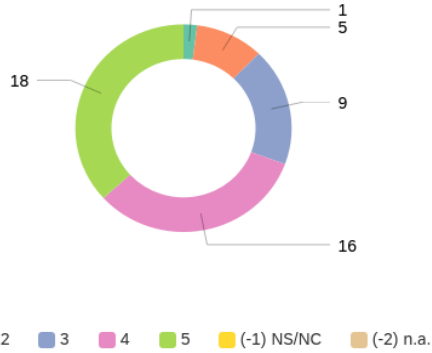
### 8. Estoy satisfecho con el profesorado



Respuesta	%	Valor absoluto
1	2.04%	1
2	6.12%	3
3	16.33%	8
4	38.78%	19

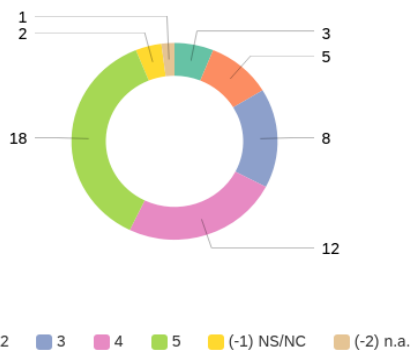
5	36.73%	18
(-1) NS/NC	0.00%	0
(-2) n.a.	0.00%	0
Total	100%	49

### 9. La metodología docente utilizada por el profesorado ha favorecido el aprendizaje



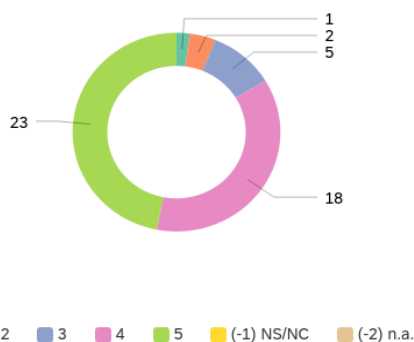
Respuesta	%	Valor absoluto
1	2.04%	1
2	10.20%	5
3	18.37%	9
4	32.65%	16
5	36.73%	18
(-1) NS/NC	0.00%	0
(-2) n.a.	0.00%	0
Total	100%	49

### 10. La tutorización ha sido útil y ha contribuido a mejorar el aprendizaje



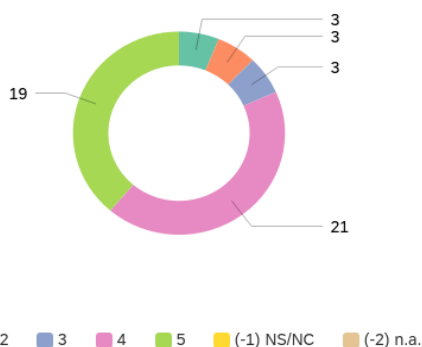
Respuesta	%	Valor absoluto
1	6.12%	3
2	10.20%	5
3	16.33%	8
4	24.49%	12
5	36.73%	18
(-1) NS/NC	4.08%	2
(-2) n.a.	2.04%	1
Total	100%	49

## 11. El uso del campus virtual ha facilitado el aprendizaje



Respuesta	%	Valor absoluto
1	2.04%	1
2	4.08%	2
3	10.20%	5
4	36.73%	18
5	46.94%	23
(-1) NS/NC	0.00%	0
(-2) n.a.	0.00%	0
Total	100%	49

## 12. Los sistemas de evaluación han permitido reflejar adecuadamente el aprendizaje

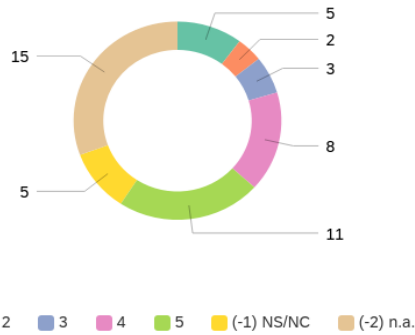


Respuesta	%	Valor absoluto
1	6.12%	3
2	6.12%	3
3	6.12%	3
4	42.86%	21
5	32.77%	19
(-1) NS/NC	0.00%	0
(-2) n.a.	0.00%	0



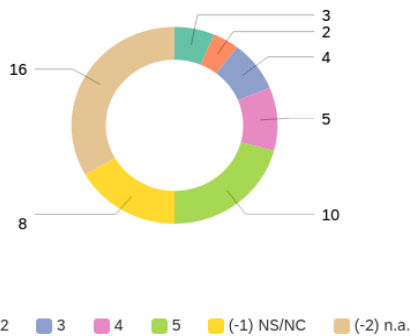
5	38.78%	19
(-1) NS/NC	0.00%	0
(-2) n.a.	0.00%	0
Total	100%	49

**13. Las prácticas externas han permitido aplicar los conocimientos adquiridos durante la titulación**



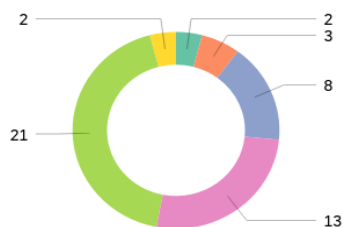
Respuesta	%	Valor absoluto
1	10.20%	5
2	4.08%	2
3	6.12%	3
4	16.33%	8
5	22.45%	11
(-1) NS/NC	10.20%	5
(-2) n.a.	30.61%	15
Total	100%	49

**14. Las acciones de movilidad que he realizado han sido relevantes para el aprendizaje**



Respuesta	%	Valor absoluto
1	6.25%	3
2	4.17%	2
3	8.33%	4
4	10.42%	5
5	20.83%	10
(-1) NS/NC	16.67%	8
(-2) n.a.	33.33%	16
Total	100%	4

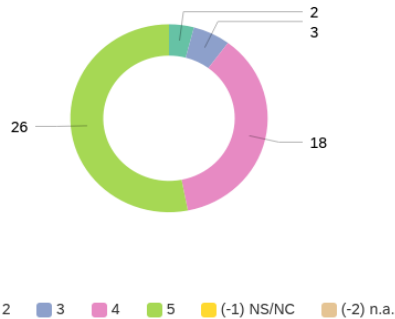
### 15. El Trabajo Fin de Grado ha sido útil para consolidar las competencias de la titulación



■ 1
 ■ 2
 ■ 3
 ■ 4
 ■ 5
 ■ (-1) NS/NC
 ■ (-2) n.a.

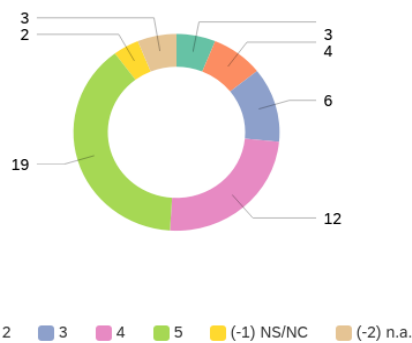
Respuesta	%	Valor absoluto
1	4.08%	2
2	6.12%	3
3	16.33%	8
4	26.53%	13
5	42.86%	21
(-1) NS/NC	4.08%	2
(-2) n.a.	0.00%	0
Total	100%	49

**16. Las instalaciones (aulas y espacios docentes) han sido adecuadas para favorecer el aprendizaje**



Respuesta	%	Valor absoluto
1	4.08%	2
2	0.00%	0
3	6.12%	3
4	36.73%	18
5	53.06%	26
(-1) NS/NC	0.00%	0
(-2) n.a.	0.00%	0
Total	100%	49

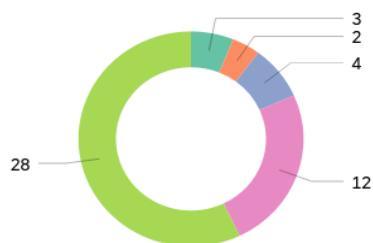
**17. Los recursos facilitados por los servicios de biblioteca y de apoyo a la docencia han respondido a mis necesidades**



Respuesta	%	Valor absoluto
1	6.12%	3
2	8.16%	4
3	12.24%	6
4	24.49%	12
5	38.78%	19
(-1) NS/NC	4.08%	2
(-2) n.a.	6.12%	3

Total	100%	49
-------	------	----

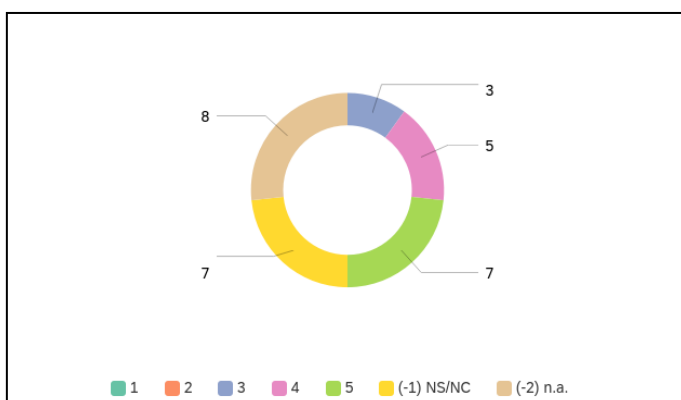
18. Los servicios de apoyo al estudiantr (información, matriculación, trámites académicos, becas, orientación, etc.) me han ofrecido un buen asesoramiento y atención



■ 1
 ■ 2
 ■ 3
 ■ 4
 ■ 5
 ■ (-1) NS/NC
 ■ (-2) n.a.

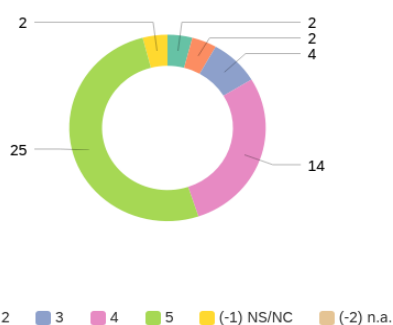
Respuesta	%	Valor absoluto
1	6.12%	3
2	4.08%	2
3	8.16%	4
4	24.49%	12
5	57.14%	28
(-1) NS/NC	0.00%	0
(-2) n.a.	0.00%	0
Total	100%	49

## 19. He recibido respuesta adecuada de mis quejas y sugerencias



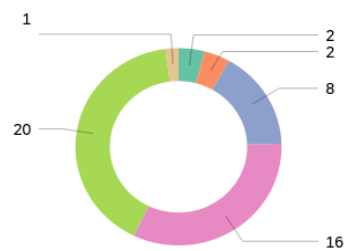
Respuesta	%	Valor absoluto
1	6.12%	3
2	4.08%	2
3	8.16%	4
4	34.69%	17
5	26.53%	13
(-1) NS/NC	4.08%	2
(-2) n.a.	16.33%	8
Total	100%	49

## 20. La información referente a la titulación en la web es accesible y me ha resultado útil



Respuesta	%	Valor absoluto
1	4.08%	2
2	4.08%	2
3	8.16%	4
4	28.57%	14
5	51.02%	25
(-1) NS/NC	4.08%	2
(-2) n.a.	0.00%	0
Total	100%	49

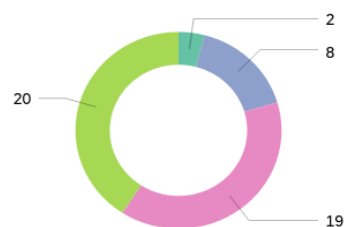
## 21. La formación recibida me ha permitido mejorar las habilidades comunicativas



1 2 3 4 5 (-1) NS/NC (-2) n.a.

Respuesta	%	Valor absoluto
1	4.08%	2
2	4.08%	2
3	16.33%	8
4	32.65%	16
5	40.82%	20
(-1) NS/NC	0.00%	0
(-2) n.a.	2.04%	1
Total	100%	49

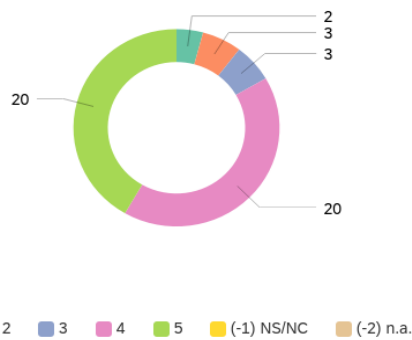
## 22. La formación recibida me ha permitido mejorar las competencias personales (nivel de confianza, liderazgo, aprendizaje autónomo, toma de decisiones, resolución de problemas, análisis crítico, trabajo en equipo, etc.)



1 2 3 4 5 (-1) NS/NC (-2) n.a.

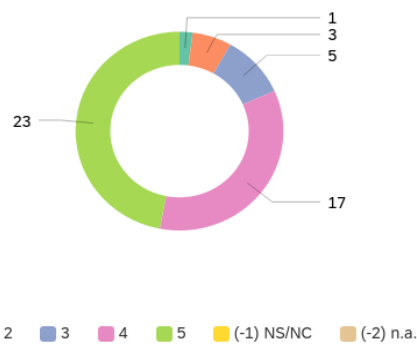
Respuesta	%	Valor absoluto
1	4.08%	2
2	0.00%	0
3	16.33%	8
4	38.78%	19
5	40.82%	20
(-1) NS/NC	0.00%	0
(-2) n.a.	0.00%	0
Total	100%	49

### 23. La formación recibida me ha permitido mejorar las capacidades para la actividad profesional



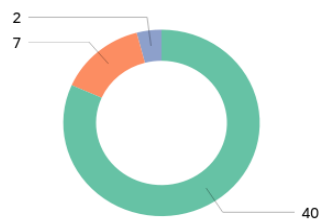
Respuesta	%	Valor absoluto
1	4.17%	2
2	6.25%	3
3	6.25%	3
4	41.67%	20
5	41.67%	20
(-1) NS/NC	0.00%	0
(-2) n.a.	0.00%	0
Total	100%	48

### 24. Estoy satisfecho con la titulación



Respuesta	%	Valor absoluto
1	2.04%	1
2	6.12%	3
3	10.20%	5
4	34.69%	17
5	46.94%	23
(-1) NS/NC	0.00%	0
(-2) n.a.	0.00%	0
Total	100%	49

## 25. Si volviera a empezar, elegiría la misma titulación

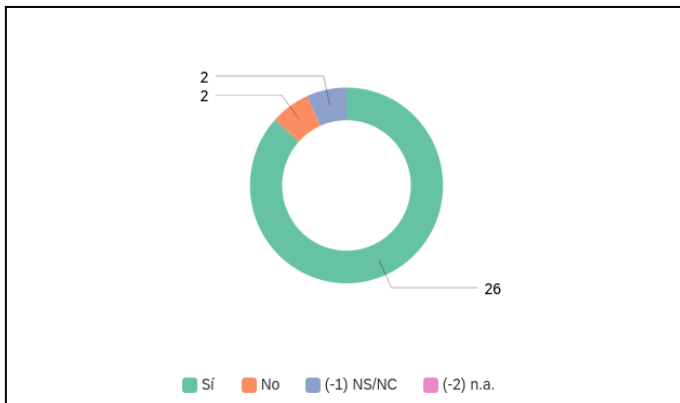


■ Sí ■ No ■ (-1) NS/NC ■ (-2) n.a.

Respuesta	%	Valor absoluto
Sí	81.63%	40
No	14.29%	7
(-1) NS/NC	4.08%	2
(-2) n.a.	0.00%	0
Total	100%	49



**26. Si volviera a empezar, elegiría el mismo centro.**



Respuesta	%	Valor absoluto
Sí	77.55%	38
No	18.37%	9
(-1) NS/NC	4.08%	2
(-2) n.a.	0.00%	0
Total	100%	49