



centre adscrit a:



UNIVERSITAT POLITÈCNICA  
DE CATALUNYA  
BARCELONATECH

# Informe de graus universitaris: Màrqueting i Comunicació Digital

Recentment titulats

Període comprès curs 2020-2021

Euncet, abril 2022

## 1 Descripció

---

Aquest informe té com a objectiu presentar els resultats obtinguts en la recollida de dades de les enquestes de satisfacció realitzades als recents titulats de graus i màsters universitaris corresponent al curs acadèmic 2020-2021.

En el calendari següent, es mostra el cicle que s'ha seguit durant tot aquest procés:

- **Juliol - octubre 2021:** elaboració i signatura de convenis.
- **Desembre 2021 - gener 2022:** treball de camp per part dels centres/universitats.
- **10 febrer 2022:** lliurament de la base de dades amb els resultats UPC-AQU per part dels centres/universitats.

### 1.1 Resum

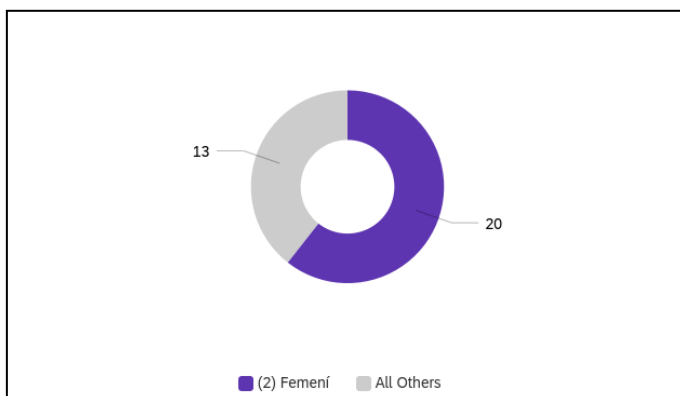
A continuació, presentem els resultats obtinguts:

- La població total correspon a un total de 53 estudiants corresponents al grau en Màrqueting i Comunicació Digital.
- La mostra enquestada ha estat de 34 estudiants.
- Del total de la població, el 64 % ha respost l'enquesta.
- Les raons per les quals no s'ha pogut enquestar tota la població són diverses, per exemple: problemes que directament ens atén el contestador, línies temporalment no disponibles, línies que no es troben en servei.
- Finalment, s'informa que la valoració de l'enquesta ha seguit el següent grau de valoració: 1 - molt en desacord; 2 - en desacord; 3 - neutre/indiferent; 4 - d'acord; 5 - molt d'acord; NS/NC - no sap/no contesta; n.a. - no aplica.

### 1.2 Presentació de resultats

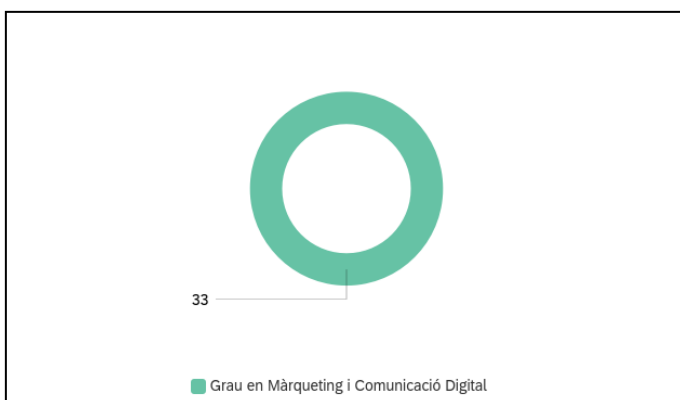
A continuació, podràs veure la informació relacionat amb els resultats:

#### 1. Gènere

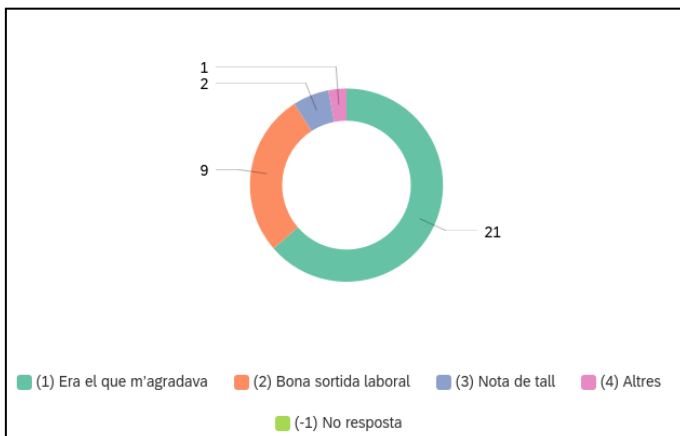


Resposta	%	Valor absolut
(1) Masculí	39.39%	13
(2) Femení	60.61%	20
(-1) Sense resposta	0.00%	0
Total	100%	33

## 2. Nom de la titulació

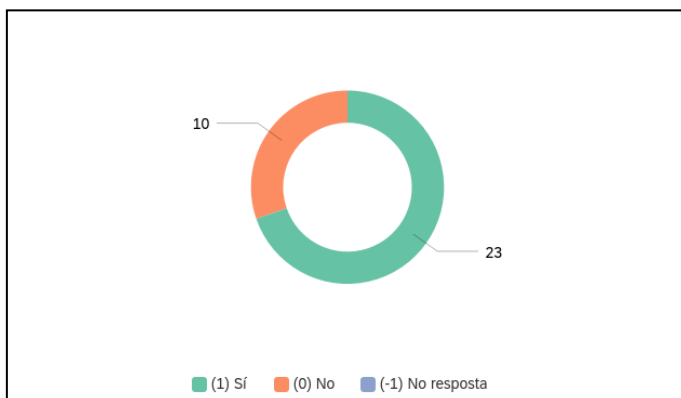


## 3. Indica el principal motiu pel qual vas escollir la titulació



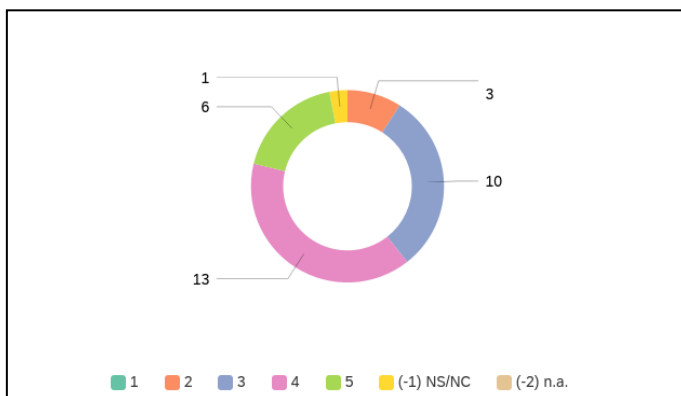
Resposta	%	Valor absolut
(1) Era el que m'agradava	63.64%	21
(2) Bona sortida laboral	27.27%	9
(3) Nota de tall	6.06%	2
(4) Altres	3.03%	1
(-1) Sense resposta	0.00%	0
Total	100%	33

#### 4. Has compaginat els estudis amb treball?



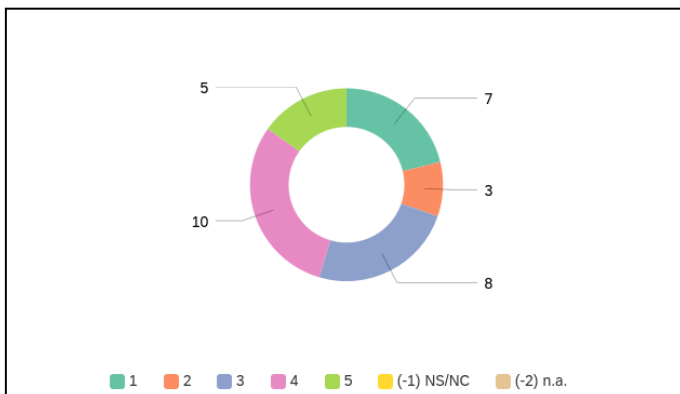
Resposta	%	Valor absolut
(1) Sí	69.70%	23
(0) No	30.30%	10
(-1) Sense resposta	0.00%	0
Total	100%	33

#### 5. L'estructura del pla d'estudis ha permès una progressió adequada de l'aprenentatge



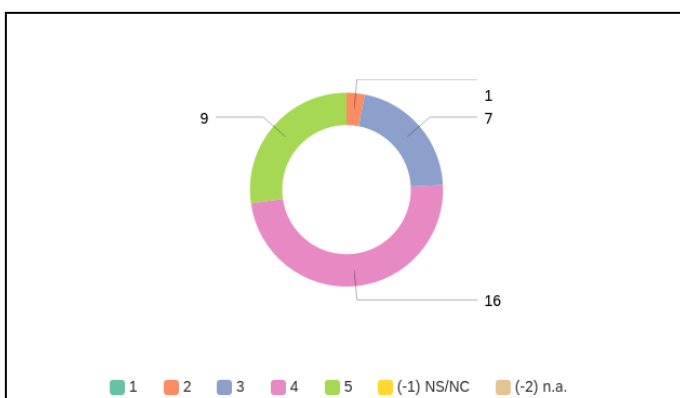
Resposta	%	Valor absolut
1	0.00%	0
2	9.09%	3
3	30.30%	10
4	39.39%	13
5	18.18%	6
(-1) NS/NC	3.03%	1
(-2) n.a.	0.00%	0
Total	100%	33

6. Hi ha hagut una bona coordinació en els continguts de les assignatures per tal d'evitar solapaments



Pregunta	%	Valor absolut
1	21.21%	7
2	9.09%	3
3	24.24%	8
4	30.30%	10
5	15.15%	5
(-1) NS/NC	0.00%	0
(-2) n.a.	0.00%	0
Total	100%	33

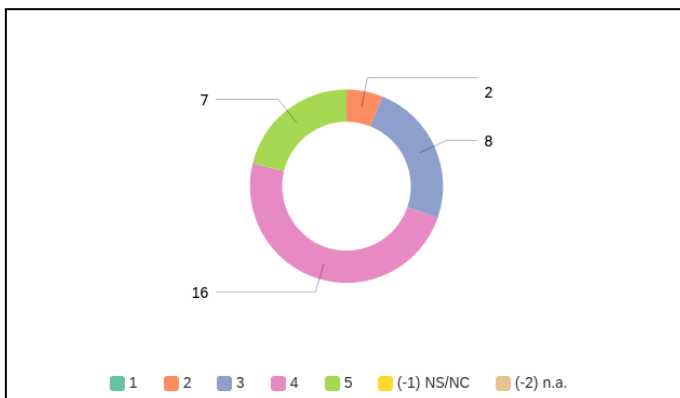
7. El volum de treball exigit ha estat coherent amb el nombre de crèdits de les assignatures



Resposta	%	Valor absolut
1	0.00%	0
2	3.03%	1
3	21.21%	7
4	48.48%	16
5	27.27%	9
(-1) NS/NC	0.00%	0
(-2) n.a.	0.00%	0

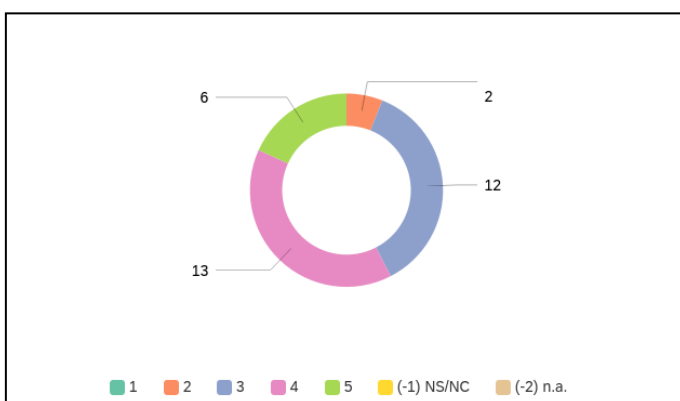
Total	100%	33
-------	------	----

### 8. Estic satisfet amb el professorat



Resposta	%	Valor absolut
1	0.00%	0
2	6.06%	2
3	24.24%	8
4	48.48%	16
5	21.21%	7
(-1) NS/NC	0.00%	0
(-2) n.a.	0.00%	0
Total	100%	33

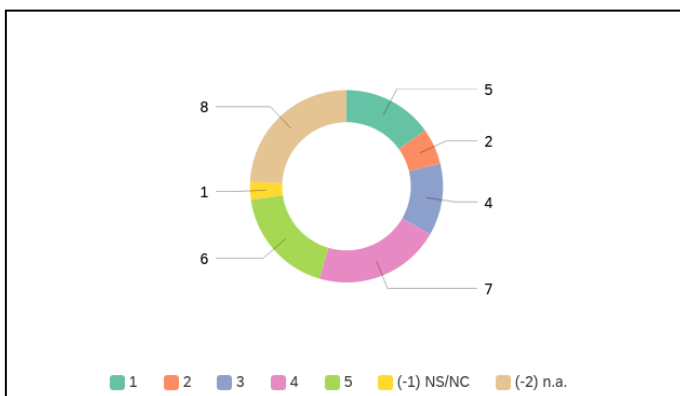
### 9. La metodologia docent utilitzada pel professorat ha facilitat l'aprenentatge



Resposta	%	Valor absolut
1	0.00%	0
2	6.06%	2
3	36.36%	12
4	39.39%	13
5	18.18%	6

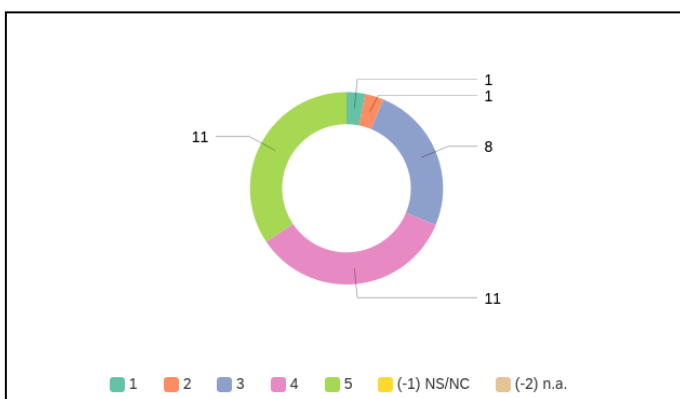
(-1) NS/NC	0.00%	0
(-2) n.a.	0.00%	0
Total	100%	33

#### 10. La tutorització ha estat útil i ha contribuït a millorar l'aprenentatge



Resposta	%	Valor absolut
1	15.15%	5
2	6.06%	2
3	12.12%	4
4	21.21%	7
5	18.18%	6
(-1) NS/NC	3.03%	1
(-2) n.a.	24.24%	8
Total	100%	33

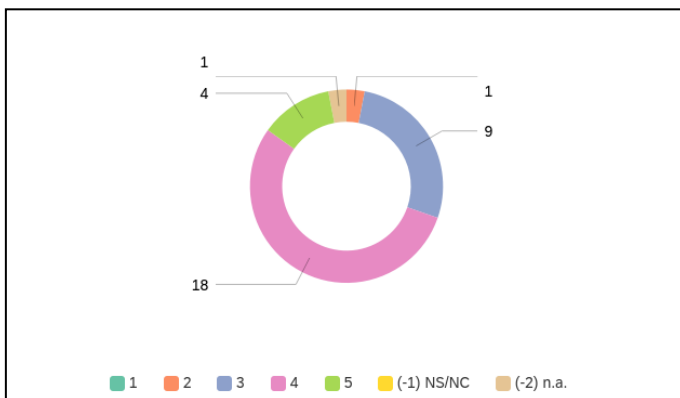
#### 11. L'ús del campus virtual ha facilitat l'aprenentatge



Resposta	%	Valor absolut
1	3.13%	1
2	3.13%	1
3	25.00%	8
4	34.38%	11
5	34.38%	11
(-1) NS/NC	0.00%	0

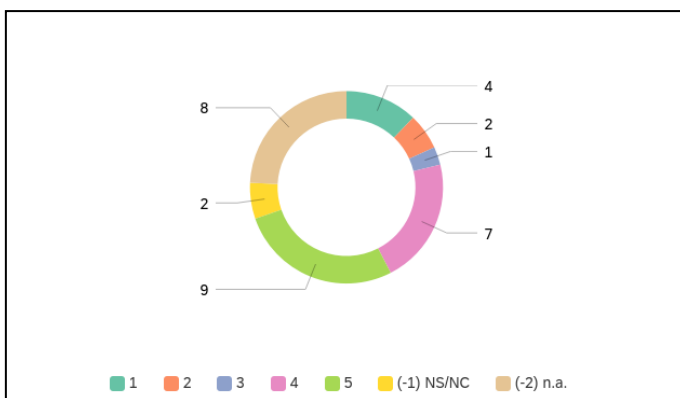
(-2) n.a.	0.00%	0
Total	100%	32

## 12. Els sistemes d'avaluació han permès reflectir adequadament l'aprenentatge



Resposta	%	Valor absolut
1	0.00%	0
2	3.03%	1
3	27.27%	9
4	54.55%	18
5	12.12%	4
(-1) NS/NC	0.00%	0
(-2) n.a.	3.03%	1
Total	100%	33

## 13. Les pràctiques externes m'han permès aplicar els coneixements adquirits durant la titulació

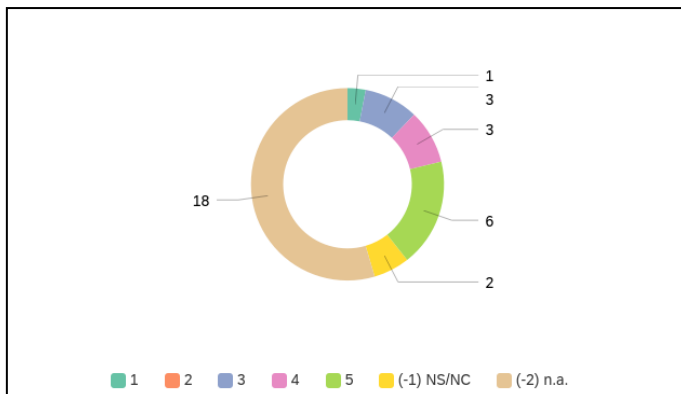


Resposta	%	Valor absolut
1	12.12%	4
2	6.06%	2
3	3.03%	1
4	21.21%	7
5	27.27%	9
(-1) NS/NC	6.06%	2
(-2) n.a.	6.06%	2
Total	100%	33



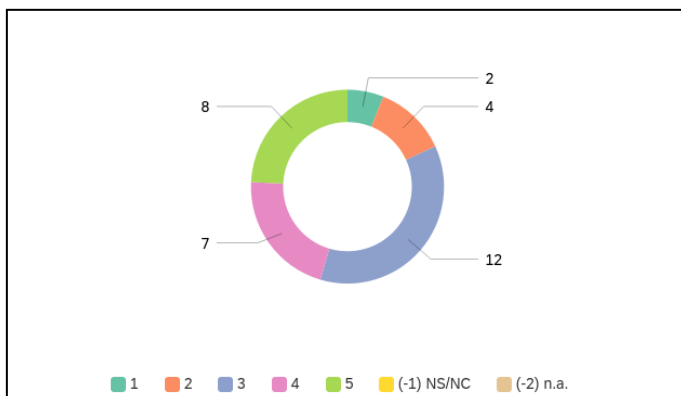
(-2) n.a.	24.24%	8
Total	100%	33

**14. Les accions de mobilitat que he realitzat han estat rellevants per al meu aprenentatge**



Resposta	%	Valor absolut
1	3.03%	1
2	0.00%	0
3	9.09%	3
4	9.09%	3
5	18.18%	6
(-1) NS/NC	6.06%	2
(-2) n.a.	54.55%	18
Total	100%	33

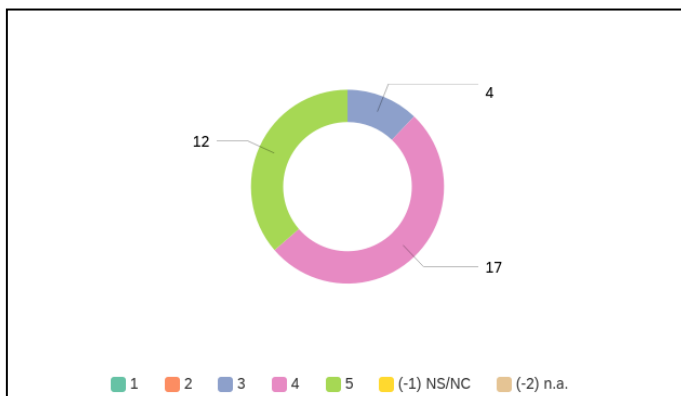
**15. El Treball de Fi de Grau m'ha resultat útil per consolidar les competències de la titulació**



Resposta	%	Valor absolut
1	6.06%	2
2	12.12%	4
3	36.36%	12
4	21.21%	7
5	24.24%	8
(-1) NS/NC	0.00%	0
(-2) n.a.	0.00%	0

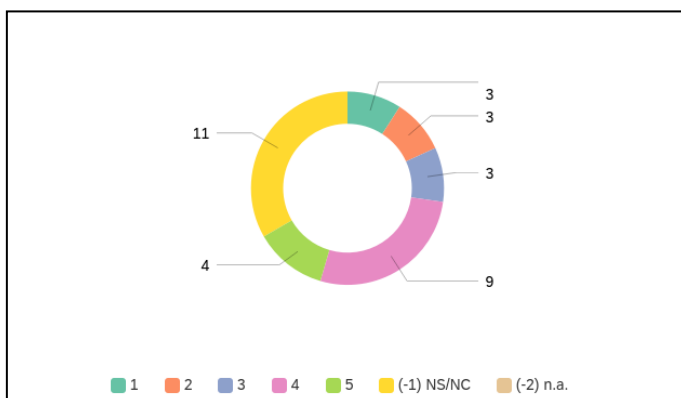
Total	100%	33
-------	------	----

**16. Les instal·lacions (aules i espais docents) han estat adequades per afavorir l'aprenentatge**



Resposta	%	Valor absolut
1	0.00%	0
2	0.00%	0
3	12.12%	4
4	51.52%	17
5	36.36%	12
(-1) NS/NC	0.00%	0
(-2) n.a.	0.00%	0
Total	100%	33

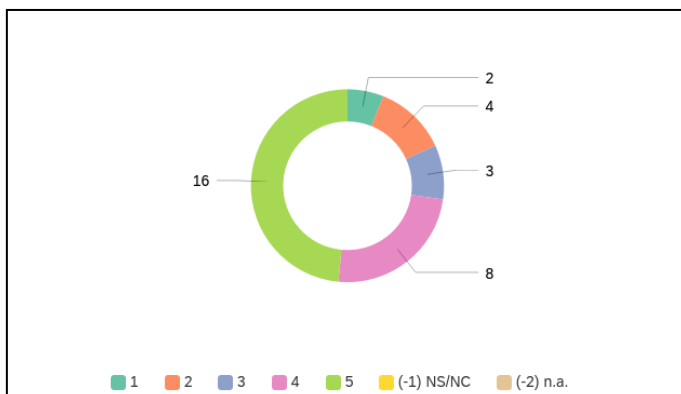
**17. Els recursos facilitats pels serveis de biblioteca i de suport a la docència han respost les meves necessitats**



Resposta	%	Valor absolut
1	9.09%	3
2	9.09%	3
3	9.09%	3
4	27.27%	9

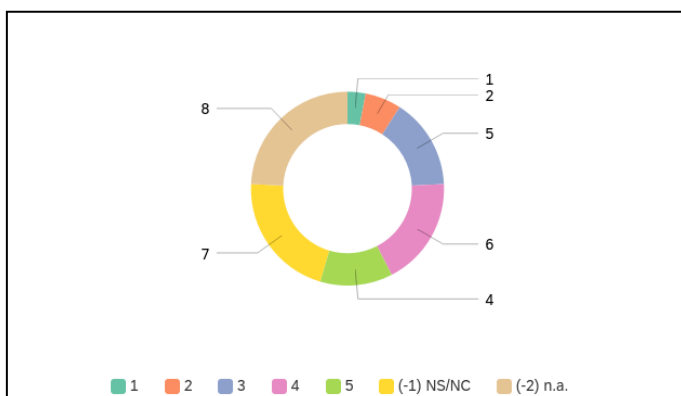
5	12.12%	4
(-1) NS/NC	33.33%	11
(-2) n.a.	0.00%	0
Total	100%	33

18. Els serveis de suport a l'estudiantat (informació, matriculació, tràmits acadèmics, beques, orientació, etc.) m'han ofert un bon assessorament i atenció



Resposta	%	Valor absolut
1	6.06%	2
2	12.12%	4
3	9.09%	3
4	24.24%	8
5	48.48%	16
(-1) NS/NC	0.00%	0
(-2) n.a.	0.00%	0
Total	100%	33

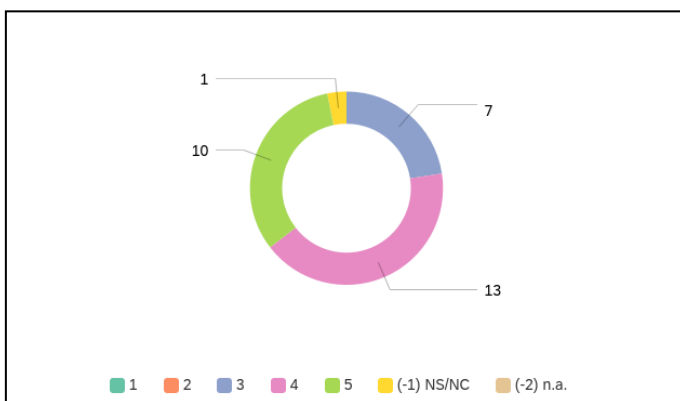
19. He rebut resposta adequada de les meves queixes i suggeriments



Resposta	%	Valor absolut
1	3.03%	1
2	6.06%	2
3	15.15%	5
4	18.18%	6

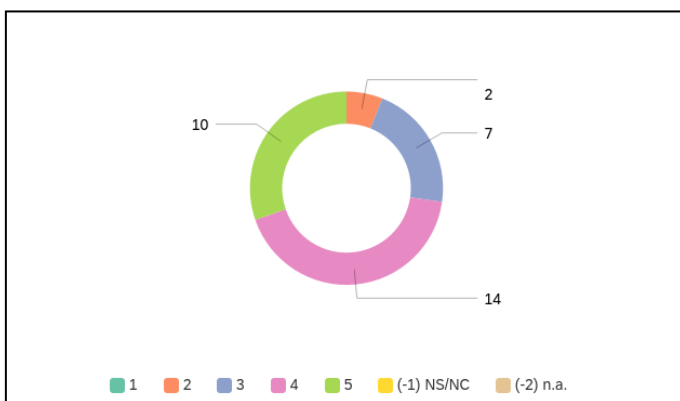
5	12.12%	4
(-1) NS/NC	21.21%	7
(-2) n.a.	24.24%	8
Total	100%	33

**20. La informació referent a la titulació al web és el mateix i m'ha resultat útil**



Resposta	%	Valor absolut
1	0.00%	0
2	0.00%	0
3	22.58%	7
4	41.94%	13
5	32.26%	10
(-1) NS/NC	3.23%	1
(-2) n.a.	0.00%	0
Total	100%	31

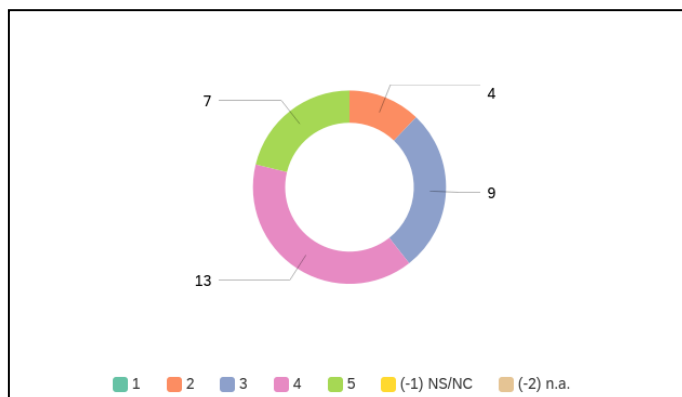
**21. La formació rebuda m'ha permès millorar les habilitats comunicatives**



Resposta	%	Valor absolut
1	0.00%	0
2	6.06%	2
3	21.21%	7
4	42.42%	14
5	30.30%	10

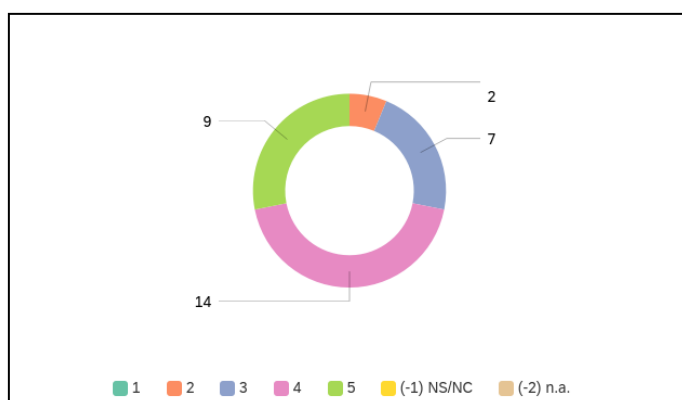
(-1) NS/NC	0.00%	0
(-2) n.a.	0.00%	0
Total	100%	33

22. La formació rebuda m'ha permès millorar les competències personals (nivell de confiança, lideratge, aprenentissatge autònom, presa de decisions, resolució de problemes, anàlisi crítica, treball en equip, etc.)



Resposta	%	Valor absolut
1	0.00%	0
2	12.12%	4
3	27.27%	9
4	39.39%	13
5	21.21%	7
(-1) NS/NC	0.00%	0
(-2) n.a.	0.00%	0
Total	100%	33

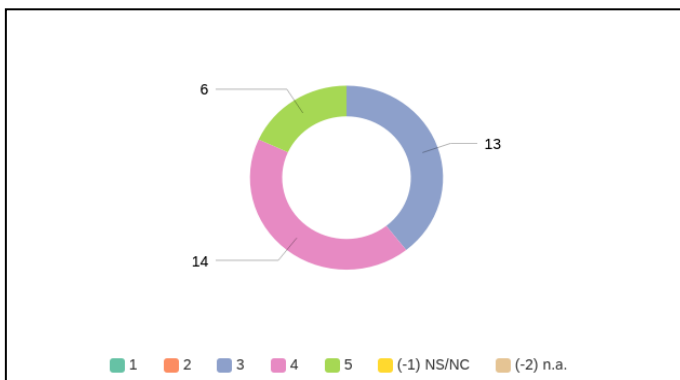
23. La formació rebuda m'ha permès millorar les capacitats per a l'activitat professional



Resposta	%	Valor absolut
1	0.00%	0
2	6.25%	2
3	21.88%	7
4	43.75%	14
5	28.13%	9
(-1) NS/NC	0.00%	0

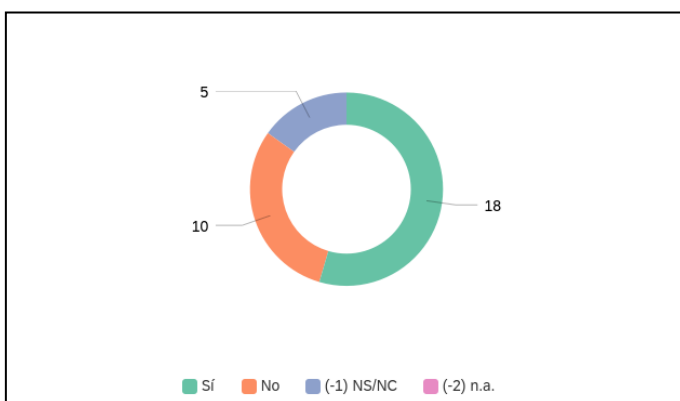
(-2) n.a.	0.00%	0
Total	100%	32

#### 24. Estic satisfet amb la titulació



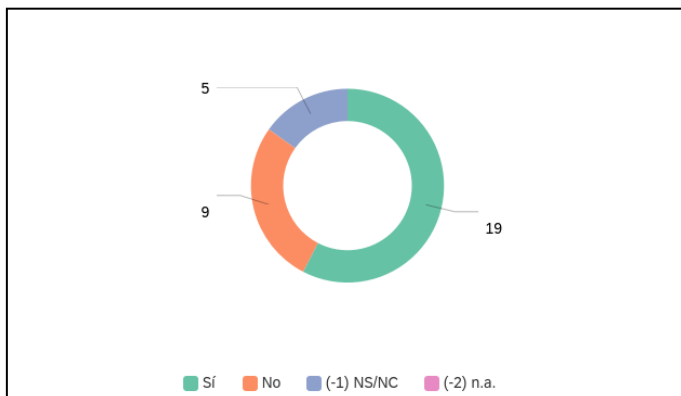
Resposta	%	Valor absolut
1	0.00%	0
2	0.00%	0
3	39.39%	13
4	42.42%	14
5	18.18%	6
(-1) NS/NC	0.00%	0
(-2) n.a.	0.00%	0
Total	100%	33

#### 25. Si hagués de tornar a començar, triaria la mateixa titulació



Resposta	%	Valor absolut
Sí	54.55%	18
No	30.30%	10
(-1) NS/NC	15.15%	5
(-2) n.a.	0.00%	0
Total	100%	33

26. Si hagués de tornar a començar, triaria el mateix centre.



Resposta	%	Valor absolut
Sí	57.58%	19
No	27.27%	9
(-1) NS/NC	15.15%	5
(-2) n.a.	0.00%	0
Total	100%	33