



centre adscrit a:



UNIVERSITAT POLITÈCNICA  
DE CATALUNYA  
BARCELONATECH

# Informe de graus universitaris: Màrqueting i Comunicació Digital

Recentment titulats

Període comprès curs 2021-2022

Euncet, abril 2023

## 1 Descripció

---

Aquest informe té com a objectiu presentar els resultats obtinguts en la recollida de dades de les enquestes de satisfacció realitzades als recents titulats de graus i màsters universitaris corresponent al curs acadèmic 2021-2022.

En el calendari següent, es mostra el cicle que s'ha seguit durant tot aquest procés:

- **Juliol - octubre 2022:** elaboració i signatura de convenis.
- **Desembre 2022 - gener 2023:** treball de camp per part dels centres/universitats.
- **10 febrer 2023:** lliurament de la base de dades amb els resultats UPC-AQU per part dels centres/universitats.

### 1.1 Resum

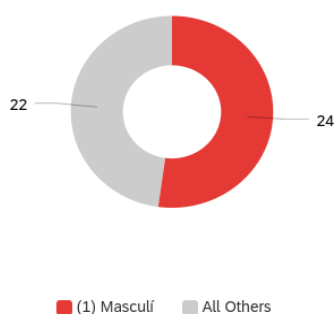
A continuació, presentem els resultats obtinguts:

- La població total correspon a un total de 73 estudiants corresponents al grau en Màrqueting i Comunicació Digital.
- La mostra enquestada ha estat de 46 estudiants.
- Del total de la població, el 63 % ha respost l'enquesta.
- Les raons per les quals no s'ha pogut enquestar tota la població són diverses, per exemple: problemes que directament ens atén el contestador, línies temporalment no disponibles, línies que no es troben en servei.
- Finalment, s'informa que la valoració de l'enquesta ha seguit el següent grau de valoració: 1 - molt en desacord; 2 - en desacord; 3 - neutre/indiferent; 4 - d'acord; 5 - molt d'acord; NS/NC - no sap/no contesta; n.a. - no aplica.

### 1.2 Presentació de resultats

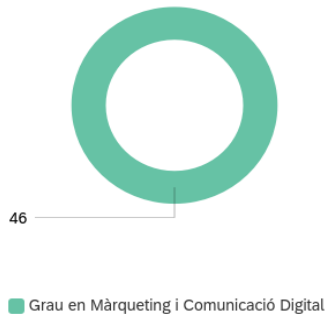
A continuació, podràs veure la informació relacionat amb els resultats:

#### 1. Gènere

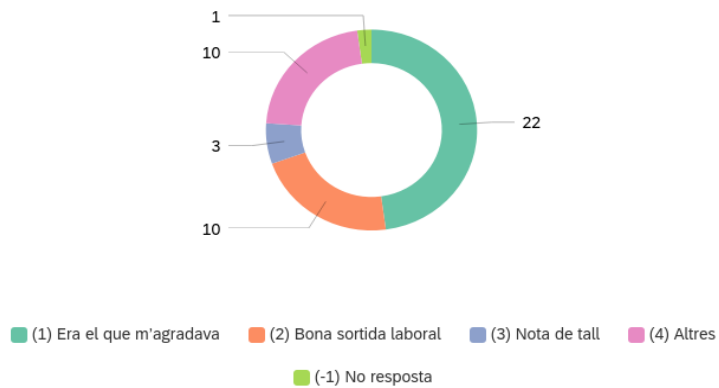


Resposta	%	Valor absolut
(1) Masculí	52.17%	24
(2) Femení	47.83%	22
(-1) Sense resposta	0.00%	0
Total	100%	46

## 2. Nom de la titulació

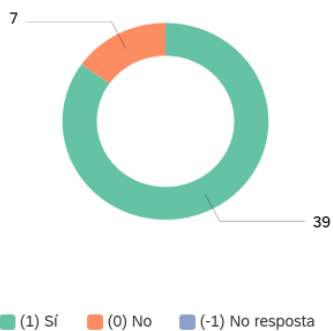


## 3. Indica el principal motiu pel qual vas escollir la titulació



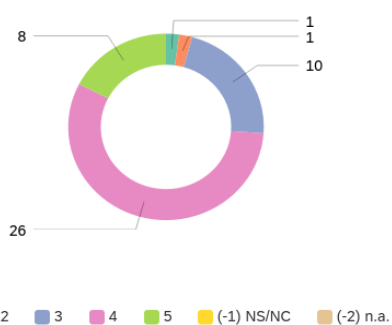
Resposta	%	Valor absolut
(1) Era el que m'agradava	47.83%	22
(2) Bona sortida laboral	21.74%	10
(3) Nota de tall	6.52%	3
(4) Altres	21.74%	10
(-1) Sense resposta	2.17%	1
Total	100%	46

#### 4. Has compaginat els estudis amb treball?



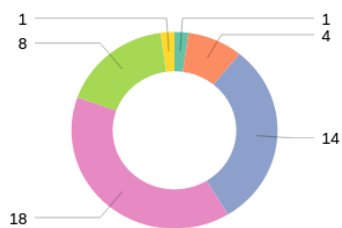
Resposta	%	Valor absolut
(1) Sí	84.78%	39
(0) No	15.22%	7
(-1) Sense resposta	0.00%	0
Total	100%	46

#### 5. L'estructura del pla d'estudis ha permès una progressió adequada de l'aprenentatge



Resposta	%	Valor absolut
1	2.17%	1
2	2.17%	1
3	21.74%	10
4	56.52%	26
5	17.39%	8
(-1) NS/NC	0.00%	0
(-2) n.a.	0.00%	0
Total	100%	46

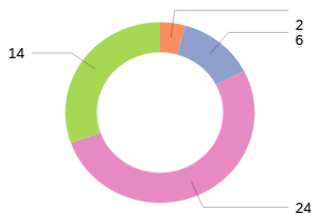
## 6. Hi ha hagut una bona coordinació en els continguts de les assignatures per tal d'evitar solapaments



1 2 3 4 5 (-1) NS/NC (-2) n.a.

Pregunta	%	Valor absolut
1	2.17%	1
2	8.70%	4
3	30.43%	14
4	39.13%	18
5	17.39%	8
(-1) NS/NC	2.17%	1
(-2) n.a.	0.00%	0
Total	100%	46

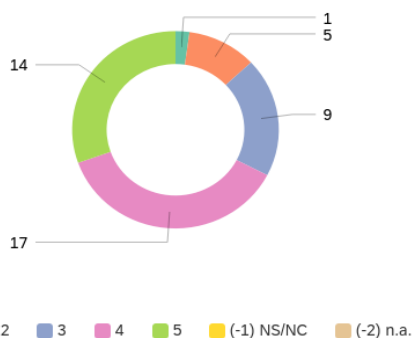
## 7. El volum de treball exigit ha estat coherent amb el nombre de crèdits de les assignatures



1 2 3 4 5 (-1) NS/NC (-2) n.a.

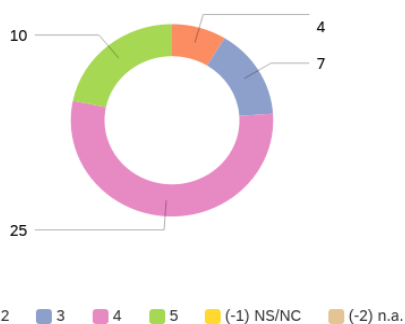
Resposta	%	Valor absolut
1	0.00%	0
2	4.35%	2
3	13.04%	6
4	52.17%	24
5	30.43%	14
(-1) NS/NC	0.00%	0
(-2) n.a.	0.00%	0
Total	100%	46

## 8. Estic satisfet amb el professorat



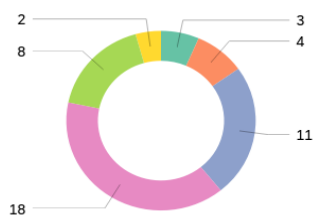
Resposta	%	Valor absolut
1	2.17%	1
2	10.87%	5
3	19.57%	9
4	36.96%	17
5	30.43%	14
(-1) NS/NC	0.00%	0
(-2) n.a.	0.00%	0
Total	100%	46

## 9. La metodologia docent utilitzada pel professorat ha facilitat l'aprenentatge



Resposta	%	Valor absolut
1	0.00%	0
2	8.70%	4
3	15.22%	7
4	54.35%	25
5	21.74%	10
(-1) NS/NC	0.00%	0
(-2) n.a.	0.00%	0
Total	100%	46

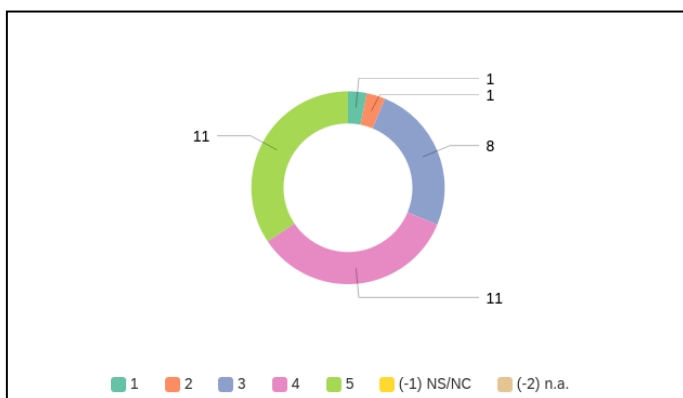
## 10. La tutorització ha estat útil i ha contribuït a millorar l'aprenentatge



1 2 3 4 5 (-1) NS/NC (-2) n.a.

Resposta	%	Valor absolut
1	6.52%	3
2	8.70%	4
3	23.91%	11
4	39.13%	18
5	17.39%	8
(-1) NS/NC	4.35%	2
(-2) n.a.	0.00%	0
Total	100%	46

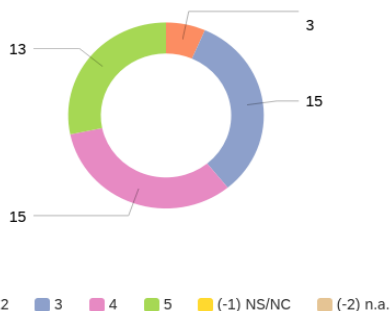
## 11. L'ús del campus virtual ha facilitat l'aprenentatge



1 2 3 4 5 (-1) NS/NC (-2) n.a.

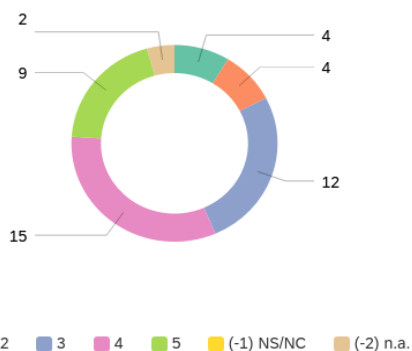
Resposta	%	Valor absolut
1	6.52%	3
2	8.70%	4
3	23.91%	11
4	39.13%	18
5	17.39%	8
(-1) NS/NC	4.35%	2
(-2) n.a.	0.00%	0
Total	100%	46

## 12. Els sistemes d'avaluació han permès reflectir adequadament l'aprenentatge



Resposta	%	Valor absolut
1	0.00%	0
2	6.52%	3
3	32.61%	15
4	32.61%	15
5	28.26%	13
(-1) NS/NC	0.00%	0
(-2) n.a.	0.00%	0
Total	100%	46

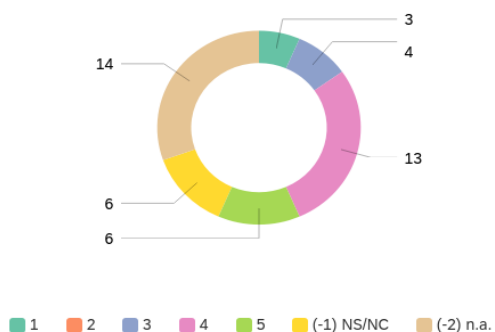
## 13. Les pràctiques externes m'han permès aplicar els coneixements adquirits durant la titulació



Resposta	%	Valor absolut
1	8.70%	4
2	8.70%	4
3	26.09%	12
4	32.61%	15
5	19.57%	9
(-1) NS/NC	0.00%	0
(-2) n.a.	4.35%	2
Total	100%	46

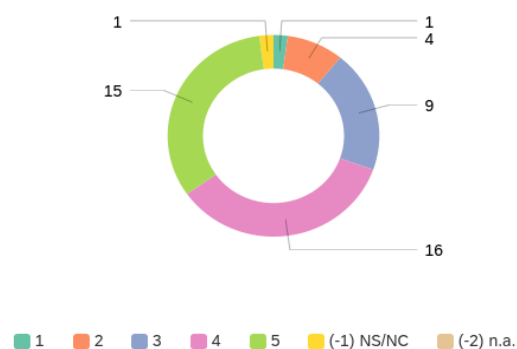


#### 14. Les accions de mobilitat que he realitzat han estat rellevants per al meu aprenentatge



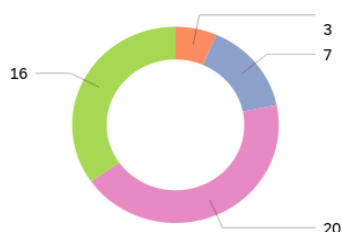
Resposta	%	Valor absolut
1	6.52%	3
2	0.00%	0
3	8.70%	4
4	28.26%	13
5	13.04%	6
(-1) NS/NC	13.04%	6
(-2) n.a.	30.43%	14
Total	100%	46

#### 15. El Treball de Fi de Grau m'ha resultat útil per consolidar les competències de la titulació



Resposta	%	Valor absolut
1	2.17%	1
2	8.70%	4
3	19.57%	9
4	34.78%	16
5	32.61%	15
(-1) NS/NC	2.17%	1
(-2) n.a.	0.00%	0
Total	100%	46

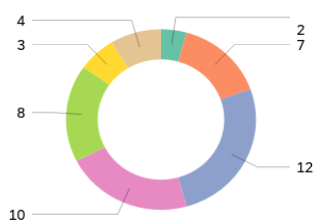
**16. Les instal·lacions (aules i espais docents) han estat adequades per afavorir l'aprenentatge**



1 2 3 4 5 (-1) NS/NC (-2) n.a.

Resposta	%	Valor absolut
1	0.00%	0
2	6.52%	3
3	15.22%	7
4	43.48%	20
5	34.78%	16
(-1) NS/NC	0.00%	0
(-2) n.a.	0.00%	0
Total	100%	46

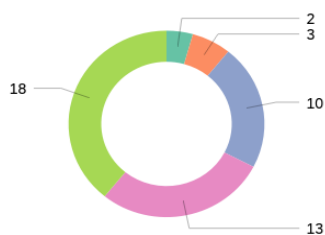
**17. Els recursos facilitats pels serveis de biblioteca i de suport a la docència han respost les meves necessitats**



1 2 3 4 5 (-1) NS/NC (-2) n.a.

Resposta	%	Valor absolut
1	4.35%	2
2	15.22%	7
3	26.09%	12
4	21.74%	10
5	17.39%	8
(-1) NS/NC	6.52%	3
(-2) n.a.	8.70%	4
Total	100%	46

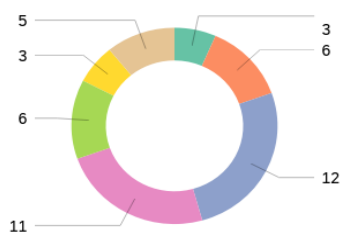
18. Els serveis de suport a l'estudiantat (informació, matriculació, tràmits acadèmics, beques, orientació, etc.) m'han ofert un bon assessorament i atenció



1 2 3 4 5 (-1) NS/NC (-2) n.a.

Resposta	%	Valor absolut
1	4.35%	2
2	6.52%	3
3	21.74%	10
4	28.26%	13
5	39.13%	18
(-1) NS/NC	0.00%	0
(-2) n.a.	0.00%	0
Total	100%	46

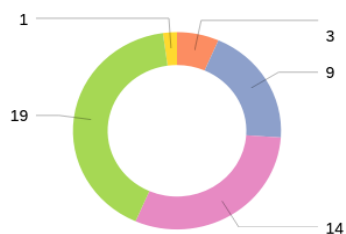
19. He rebut resposta adequada de les meves queixes i suggeriments



1 2 3 4 5 (-1) NS/NC (-2) n.a.

Resposta	%	Valor absolut
1	6.52%	3
2	13.04%	6
3	26.09%	12
4	23.91%	11
5	13.04%	6
(-1) NS/NC	6.52%	3
(-2) n.a.	10.87%	5
Total	100%	46

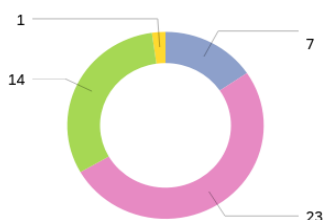
20. La informació referent a la titulació al web és el mateix i m'ha resultat útil



■ 1 ■ 2 ■ 3 ■ 4 ■ 5 ■ (-1) NS/NC ■ (-2) n.a.

Resposta	%	Valor absolut
1	0.00%	0
2	6.52%	3
3	19.57%	9
4	30.43%	14
5	41.30%	19
(-1) NS/NC	2.17%	1
(-2) n.a.	0.00%	0
Total	100%	46

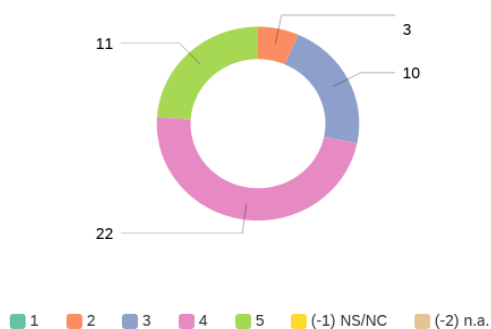
**21. La formació rebuda m'ha permès millorar les habilitats comunicatives**



■ 1 ■ 2 ■ 3 ■ 4 ■ 5 ■ (-1) NS/NC ■ (-2) n.a.

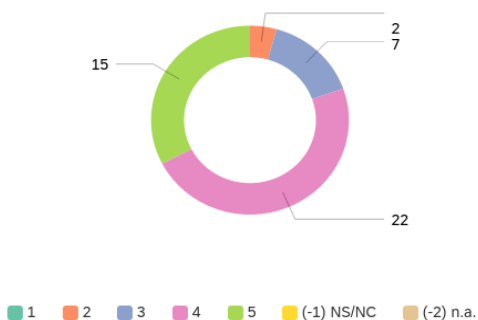
Resposta	%	Valor absolut
1	0.00%	0
2	0.00%	0
3	15.56%	7
4	51.11%	23
5	31.11%	14
(-1) NS/NC	2.22%	1
(-2) n.a.	0.00%	0
Total	100%	45

22. La formació rebuda m'ha permès millorar les competències personals (nivell de confiança, lideratge, aprenendissatge autònom, presa de decisions, resolució de problemes, anàlisi crítica, treball en equip, etc.)



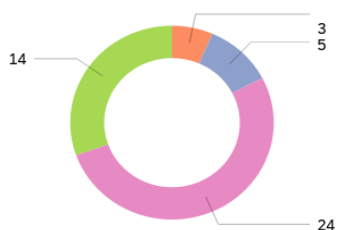
Resposta	%	Valor absolut
1	0.00%	0
2	6.52%	3
3	21.74%	10
4	47.83%	22
5	23.91%	11
(-1) NS/NC	0.00%	0
(-2) n.a.	0.00%	0
Total	100%	46

23. La formació rebuda m'ha permès millorar les capacitats per a l'activitat professional



Resposta	%	Valor absolut
1	0.00%	0
2	4.35%	2
3	15.22%	7
4	47.83%	22
5	32.61%	15
(-1) NS/NC	0.00%	0
(-2) n.a.	0.00%	0
Total	100%	46

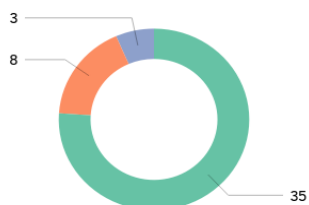
## 24. Estic satisfet amb la titulació



1 2 3 4 5 (-1) NS/NC (-2) n.a.

Resposta	%	Valor absolut
1	0.00%	0
2	6.52%	3
3	10.87%	5
4	52.17%	24
5	30.43%	14
(-1) NS/NC	0.00%	0
(-2) n.a.	0.00%	0
Total	100%	46

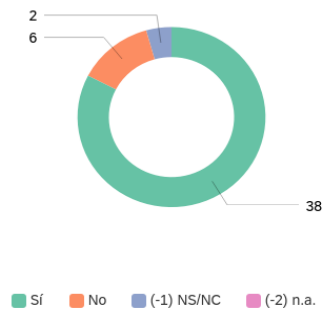
## 25. Si hagués de tornar a començar, triaria la mateixa titulació



Sí No (-1) NS/NC (-2) n.a.

Resposta	%	Valor absolut
Sí	76.09%	35
No	17.39%	8
(-1) NS/NC	6.52%	3
(-2) n.a.	0.00%	0
Total	100%	46

26. Si hagués de tornar a començar, triaria el mateix centre.



Resposta	%	Valor absolut
Sí	82.61%	38
No	13.04%	6
(-1) NS/NC	4.35%	2
(-2) n.a.	0.00%	0
Total	100%	46