



centro adscrito a:



UNIVERSITAT POLITÈCNICA
DE CATALUNYA
BARCELONATECH

Informe de másteres universitarios: Dirección de Marketing

Recientemente titulados

Período comprendido curso 2022-23

Euncet, abril 2024

1 Descripción

Este informe tiene como objetivo presentar los resultados obtenidos en la recogida de datos de las encuestas de satisfacción realizadas a los recientes titulados del Máster Universitario en Dirección de Marketing correspondiente al curso académico 2022-23.

En el calendario siguiente, se muestra el ciclo que se ha seguido durante todo este proceso:

- **Julio - octubre 2023:** elaboración y firma de convenios.
- **Diciembre 2023 - enero 2024:** trabajo de campo por parte de los centros /universidades.
- **10 febrero 2024:** entrega de la base de datos con los resultados UPC-AQU por parte de los centros/universidades.

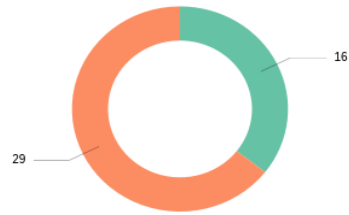
1.1 Resumen

A continuación, presentamos los resultados obtenidos:

- La población corresponde a un total de 55 estudiantes.
- De los estudiantes encuestados, finalmente son 45.
- Del total de la población, el 81,82 % ha respondido la encuesta.
- Las razones por las cuales no se ha podido encuestar a toda la población son diversas, por ejemplo: problemas que directamente nos atiende el contestador, líneas temporalmente no disponibles, líneas que no se encuentran en servicio.
- Finalmente, se informa que la valoración de la encuesta ha seguido el siguiente grado de valoración: 1 - muy en desacuerdo; 2 - en desacuerdo; 3 - neutro/indiferente; 4 - de acuerdo; 5 - muy de acuerdo; NS/NC - no sabe/no contesta; n.a. - no aplica.

1.2 Presentación de resultados

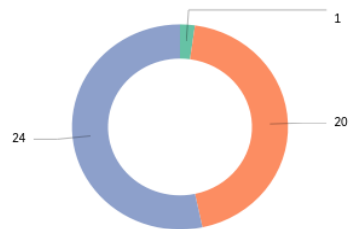
1. Género



(1) Masculino (2) Femenino (-1) No responde

N.	Género	%	Valor absoluto
1	(1) Masculino	35.56%	16
2	(2) Femenino	64.44%	29
3	(-1) Sin respuesta	0.00%	0
	Total	100%	45

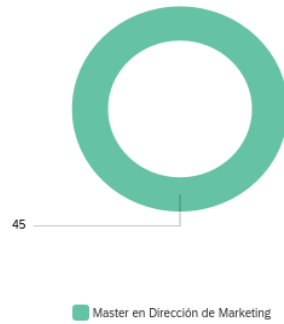
2. Edad (años)



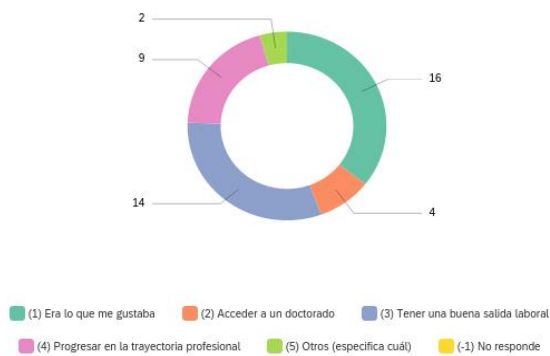
(1) Menos de 22 (2) De 22 a 25 (3) De 26 a 35 (4) Más de 35 (-1) No responde

N.	Rango de edades	%	Valor absoluto
1	(1) Menos de 22	2.22%	1
2	(2) De 22 a 25	44.44%	20
3	(3) De 26 a 35	53.33%	24
4	(4) Mas de 35	0.00%	0
5	(-1) Sin respuesta	0.00%	0
	Total	100%	45

3. Nombre del máster universitario

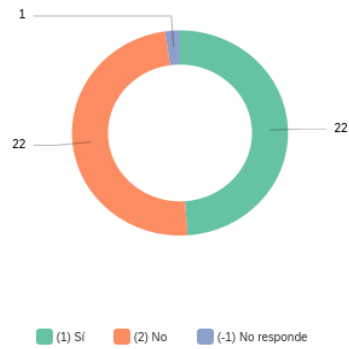


4. Indica el principal motivo por el cual vas escoger estudiar este máster



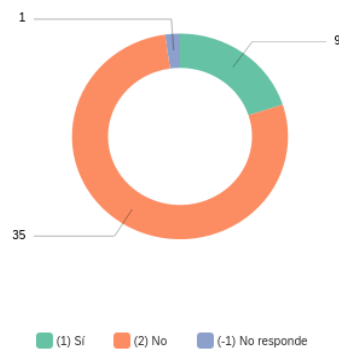
N.	Motivos	%	Valor absoluto
1	(1) Era lo que me gustaba	35.56%	16
2	(2) Acceder a un doctorado	8.89%	4
3	(3) Tener una buena salida laboral	31.11%	14
4	(4) Progresar en la trayectoria profesional	20.00%	9
5	(5) A Otros (especifica que)	4.44%	2
6	(-1) Sin respuesta	0.00%	0
	Total	100%	45

5. Ha compaginado los estudios con trabajo?



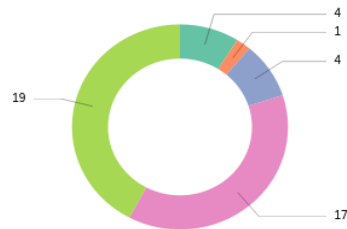
N.	Respuesta	%	Valor absoluto
1	(1) Sí	48.89%	22
2	(0) No	48.89%	22
3	(-1) Sin respuesta	2.22%	1
	Total	100%	45

6. Ha tenido soporte económico de algún organismo o empresa para realizar el máster?



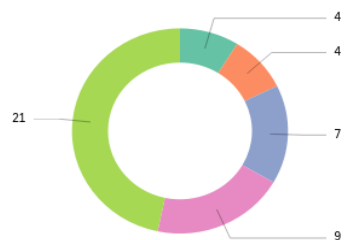
N.	Respuesta	%	Valor absoluto
1	(1) Sí	20.00%	9
2	(0) No	77.78%	35
3	(-1) No respuesta	2.22%	1
	Total	100%	45

7. La información pública sobre el máster es accesible, completa y está actualizada.



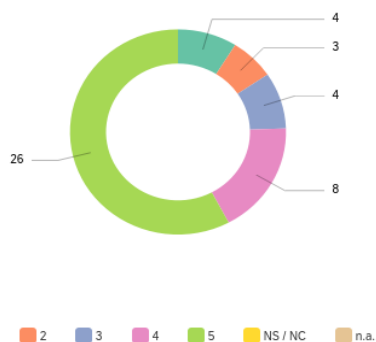
Respuesta	%	Valor absoluto
1	8.89%	4
2	2.22%	1
3	8.89%	4
4	37.78%	17
5	42.22%	19
(-1) NS/NC	0.00%	0
(-2) n.a.	0.00%	0
Total	100%	45

8. El máster está bien organizado (coordinación y secuenciación de asignaturas, horarios, calendario, etc.).



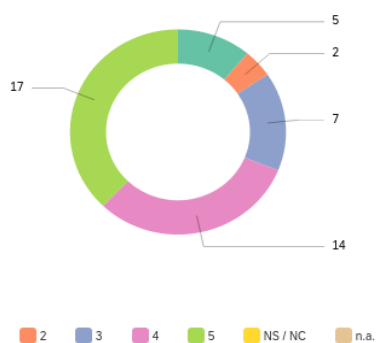
Respuesta	%	Valor absoluto
1	8.89%	4
2	8.89%	4
3	15.56%	7
4	20.00%	9
5	46.67%	21
(-1) NS/NC	0.00%	0
(-2) n.a.	0.00%	0
Total	100%	45

9. Mi nivel académico de acceso era adecuado para el seguimiento del máster.



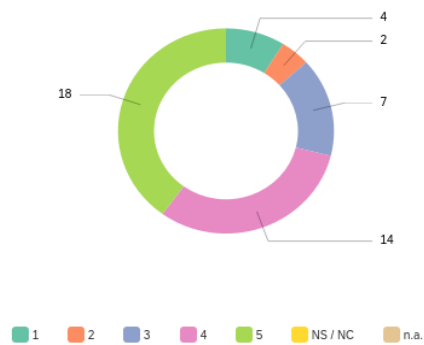
Respuesta	%	Valor absoluto
1	8.89%	4
2	6.67%	3
3	8.89%	4
4	17.78%	8
5	57.78%	26
(-1) NS/NC	0.00%	0
(-2) n.a.	0.00%	0
Total	100%	45

10. El contenido de las asignaturas (actualización, nivel superior al grado, etc.) se adecua al perfil formativo del máster.



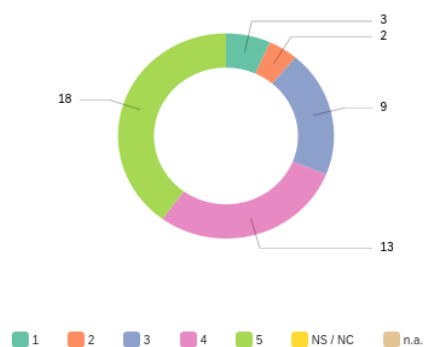
Respuesta	%	Valor absoluto
1	11.11%	5
2	4.44%	2
3	15.56%	7
4	31.11%	14
5	37.78%	17
(-1) NS/NC	0.00%	0
(-2) n.a.	0.00%	0
Total	100%	45

11. La metodología docente ha favorecido mi aprendizaje.



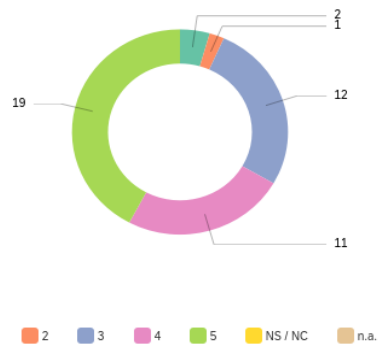
Resposta	%	Valor absolut
1	8.89%	4
2	4.44%	2
3	15.56%	7
4	31.11%	14
5	40.00%	18
(-1) NS/NC	0.00%	0
(-2) n.a.	0.00%	0
Total	100%	45

12. Los sistemas de evaluación ha permitido reflejar adecuadamente mi aprendizaje.



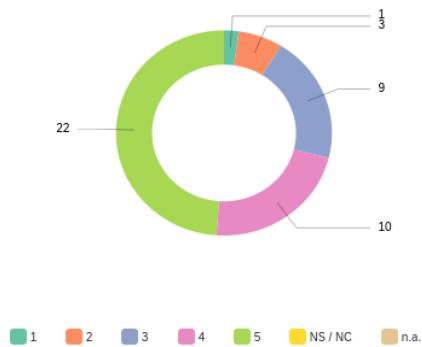
Respuesta	%	Valor absoluto
1	6.67%	3
2	4.44%	2
3	20.00%	9
4	28.89%	13
5	40.00%	18
(-1) NS/NC	0.00%	0
(-2) n.a.	0.00%	0
Total	100%	45

13. El volumen de trabajo exigido es coherente con el número de créditos de las asignaturas y el TFM.



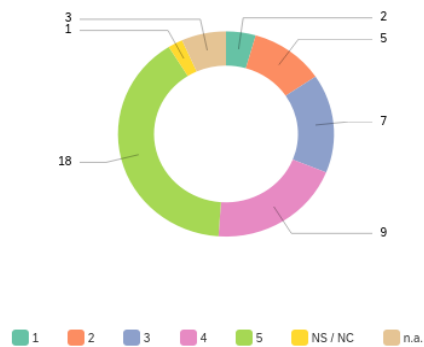
Respuesta	%	Valor absoluto
1	4.44%	2
2	2.22%	1
3	26.67%	12
4	24.44%	11
5	42.22%	19
(-1) NS/NC	0.00%	0
(-2) n.a.	0.00%	0
Total	100%	45

14. Estoy satisfecho con el profesorado.



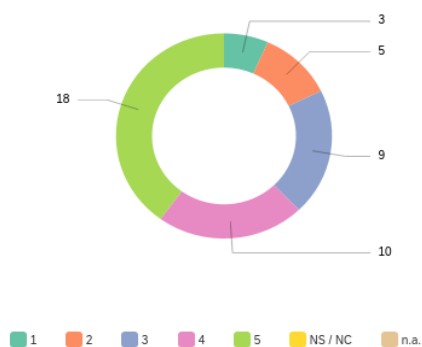
Respuesta	%	Valor absoluto
1	2.22%	1
2	6.67%	3
3	20.00%	9
4	22.22%	10
5	48.89%	22
(-1) NS/NC	0.00%	0
(-2) n.a.	0.00%	0
Total	100%	45

15. Estoy satisfecho con las prácticas externas.



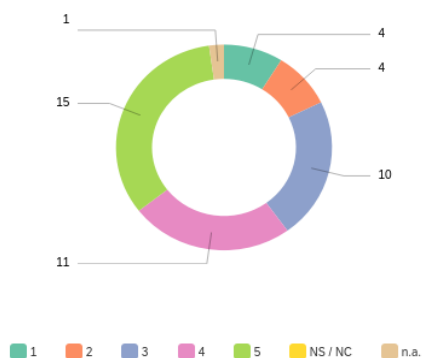
Respuesta	%	Valor absoluto
1	4.44%	2
2	11.11%	5
3	15.56%	7
4	20.00%	9
5	40.00%	18
(-1) NS/NC	2.22%	1
(-2) n.a.	6.67%	3
Total	100%	45

16. Estoy satisfecho con el TFM.

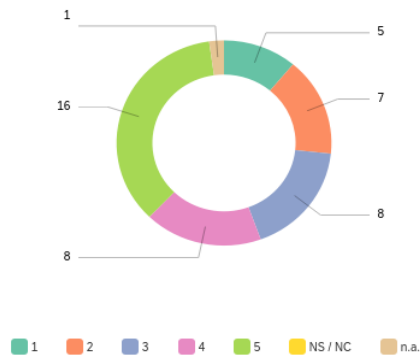


Respuesta	%	Valor absoluto
1	6.67%	3
2	11.11%	5
3	20.00%	9
4	22.22%	10
5	40.00%	18
(-1) NS/NC	0.00%	0
(-2) n.a.	0.00%	0
Total	100%	45

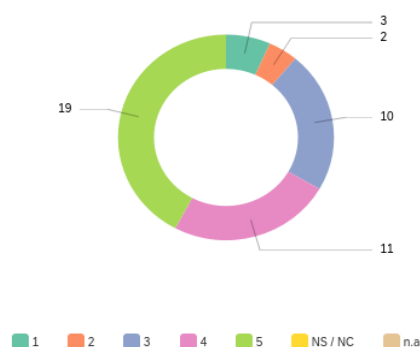
17. Las instalaciones y los recursos especializados (aulas, laboratorios, equipos informáticos, biblioteca, equipamientos de investigación, etc.) han sido adecuados.



Respuesta	%	Valor absoluto
1	8.89%	4
2	8.89%	4
3	22.22%	10
4	24.44%	11
5	33.33%	15
(-1) NS/NC	0.00%	0
(-2) n.a.	2.22%	1
Total	100%	45

18. El máster me ha dado oportunidades de acceder a una comunidad de investigación y/o profesional.


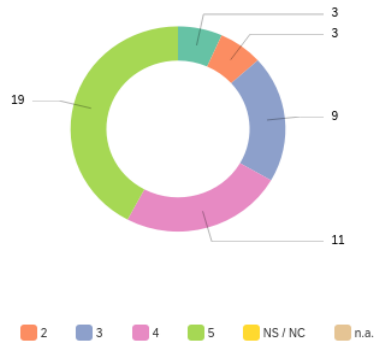
Respuesta	%	Valor absoluto
1	11.11%	5
2	15.56%	7
3	17.78%	8
4	17.78%	8
5	35.56%	16
(-1) NS/NC	0.00%	0
(-2) n.a.	2.22%	1
Total	100%	45

19. La formación recibida me ha permitido mejorar mis competencias personales (nivel de confianza, aprendizaje autónomo, toma de decisiones, resolución de problemas, análisis crítico, etc.).


Respuesta	%	Valor absoluto
1	6.67%	3
2	4.44%	2
3	22.22%	10
4	24.44%	11
5	42.22%	19
(-1) NS/NC	0.00%	0

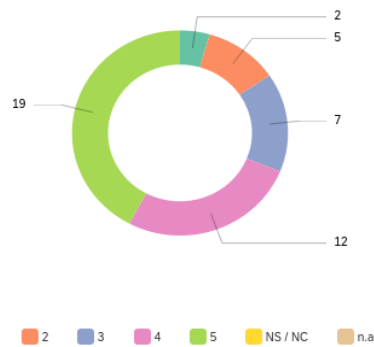
(-2) n.a.	0.00%	0
Total	100%	45

20. La formación recibida me ha permitido mejorar mis capacidades para desarrollar la actividad profesional.



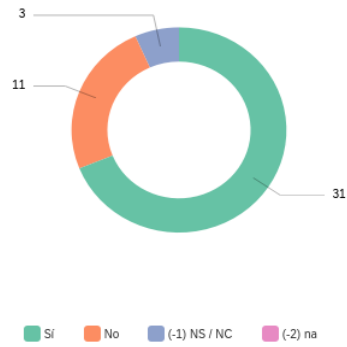
N.	Respuesta	%	Valor absoluto
1	1	6.67%	3
2	2	6.67%	3
3	3	20.00%	9
4	4	24.44%	11
5	5	42.22%	19
6	(-1) NS/NC	0.00%	0
7	(-2) n.a.	0.00%	0
	Total	100%	45

21. Estoy satisfecho con el máster.



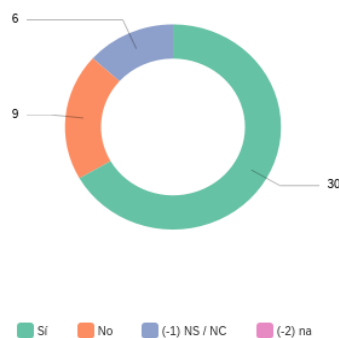
Respuesta	%	Valor absoluto
1	4.44%	2
2	11.11%	5
3	15.56%	7
4	26.67%	12
5	42.22%	19
(-1) NS/NC	0.00%	0
(-2) n.a.	0.00%	0
Total	100%	45

22. Si tuviera que volver empezar, elegiría el mismo máster.



Respuesta	%	Valor absoluto
(1) Sí	68.89%	31
(0) No	24.44%	11
(-1) NS/NC	6.67%	3
(-2) n.a.	0.00%	0
Total	100%	45

23. Si tuviera que volver empezar, elegiría el mismo centro.



N.	Respuesta	%	Valor absoluto
1	(1) Sí	66.67%	30
2	(0) No	20.00%	9
5	(-1) NS/NC	13.33%	6
6	(-2) n.a.	0.00%	0
	Total	100%	45