



Informe

Grau Màrqueting i Comunicació Digital (GMCD)

Rendiment

Període comprès entre 2017 i 2022

Euncet, setembre 2022

Informe Grau Universitari en Màrqueting i Comunicació Digital

1 Descripció

Euncet, amb l'objectiu d'informar i presentar els seus resultats de forma anual, ha preparat el següent informe detallant les dades obtingudes en els processos que s'enuncien a continuació, tant en la modalitat presencial com semi presencial:






- Resultats acadèmics pel Grau en Màrqueting i Comunicació Digital.

L'avaluació del rendiment es detalla en funció dels resultats obtinguts i publicats al portal d'indicadors d'UPC d'acord amb els criteris de: Taxa de Rendiment, Taxa d'Abandonament, Taxa de Graduació i Taxa d'eficiència i Taxa d'èxit.

Aquests resultats es contrasten i analitzen conforme als rangs o límits que hem declarat i informat a la memòria per a la titulació oficial del grau en Màrqueting i Comunicació Digital.

1.1 Resultats acadèmics per al Grau en Màrqueting i Comunicació Digital

La taula següent mostra els resultats acadèmics dels estudiants:

		2017-2018	2018-2019	2019-2020	2020-2021	2021-2022
Resultats Acadèmics	Taxa d'èxit (%) 	90,5%	88,8%	93,4%	92,9%	93,7%
	Taxa de rendiment (%) 	87%	84,5%	90,6%	89,8%	79,9%
	Taxa d'abandonament (%) 	-	21%	22,7%	21,1%	24,7%
	Taxa de graduació (%) 	-	50,9%	53,3%	49,3%	59,3%
	Taxa d'eficiència (%) 	98,4%	98%	97,2%	95,6%	94,2%

Memòria GMCD: Taxa de graduació 75%, taxa d'abandonament 15% i taxa d'eficiència 95%

Taxa de graduació 75%, sent els seus valors des del curs 2017-18 de mitjana del 53% i tenint una tendència força lineal, notar que el càlcul s'ha fet per només 4 cursos acadèmics, ja que per al curs 2017-18 no es comptaven encara amb titulats.

Taxa d'abandonament 15%, sent els seus valors des del curs 2017-18 de mitjana del 22% i tenint una tendència força lineal, notar que el càlcul s'ha fet per només 4 cursos acadèmics, ja que per al curs 2017-18 no es comptaven encara amb titulats.

Taxa d'eficiència 95%, sent els seus valors des del curs 2017-18 de mitjana del 97% tenint per tant una tendència excel·lent.

Ara bé, si analitzem el comportament de la resta de taxes, hem de:

Taxa de rendiment, la seva tendència és del 87%, i és molt positiva, ja que de mitjana un 87% dels crèdits ordinaris matriculats en aquests cursos acadèmics van ser superats.

Taxa d'èxit, la seva tendència és del 92%, sent molt positiva, ja que de mitjana un 92% dels crèdits presentats a examen en aquests cursos van ser superats.

1.2 Conclusions dels resultats acadèmics

D'acord amb els resultats acadèmics obtinguts i conforme a allò informat a la memòria per a la titulació oficial del grau, es conclou el següent:

GMCD:

Presenta oportunitats de millora i per tant cal fer seguiment dels seus resultats en les taxes corresponents a: abandonament i graduació.

Adicionalment, es mostren les principals fortaleses en els resultats:

Taxa d'eficiència, el valor de la qual de mitjana arriba al 97%,

Taxa de rendiment, el valor del qual de mitjana assoleix un 87%,

Taxa d'èxit, la seva tendència de mitjana és del 92%.