



centre adscrit a:



UNIVERSITAT POLITÈCNICA
DE CATALUNYA
BARCELONATECH

Informe de graus universitaris: Màrqueting i Comunicació Digital

Recentment titulats

Període comprès curs 2022-2023

Euncet, abril 2024

1 Descripció

Aquest informe té com a objectiu presentar els resultats obtinguts en la recollida de dades de les enquestes de satisfacció realitzades als recents titulats del Grau en Màrqueting i Comunicació Digital corresponent al curs acadèmic 2022-2023.

En el calendari següent, es mostra el cicle que s'ha seguit durant tot aquest procés:

- **Juliol - octubre 2023:** elaboració i signatura de convenis.
- **Desembre 2023 - gener 2024:** treball de camp per part dels centres/universitats.
- **10 febrer 2024:** lliurament de la base de dades amb els resultats UPC-AQU per part dels centres/universitats.

1.1 Resum

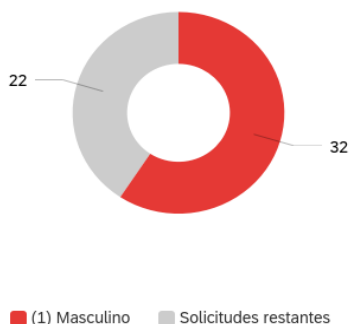
A continuació, presentem els resultats obtinguts:

- La població total correspon a un total de 62 estudiants corresponents al grau en Màrqueting i Comunicació Digital.
- La mostra enquestada ha estat de 54 estudiants.
- Del total de la població, el 87 % ha respost l'enquesta.
- Les raons per les quals no s'ha pogut enquestar tota la població són diverses, per exemple: problemes que directament ens atén el contestador, línies temporalment no disponibles, línies que no es troben en servei.
- Finalment, s'informa que la valoració de l'enquesta ha seguit el següent grau de valoració: 1 - molt en desacord; 2 - en desacord; 3 - neutre/indiferent; 4 - d'acord; 5 - molt d'acord; NS/NC - no sap/no contesta; n.a. - no aplica.

1.2 Presentació de resultats

A continuació, podràs veure la informació relacionat amb els resultats:

1. Gènere

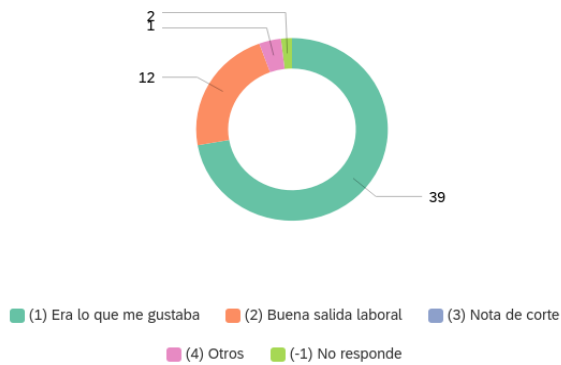


Resposta	%	Valor absolut
(1) Masculí	59.26%	32
(2) Femení	40.74%	22
(-1) Sense resposta	0.00%	0
Total	100%	54

2. Nom de la titulació

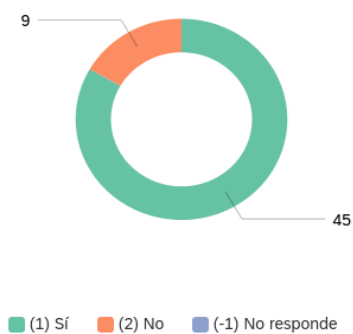


3. Indica el principal motiu pel qual vas escollir la titulació



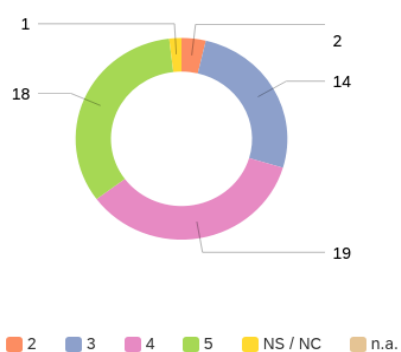
Resposta	%	Valor absolut
(1) Era el que m'agradava	72.22%	39
(2) Bona sortida laboral	22.22%	12
(3) Nota de tall	0.00%	0
(4) Altres	3.70%	2
(-1) Sense resposta	1.85%	1
Total	100%	54

4. Has compaginat els estudis amb treball?



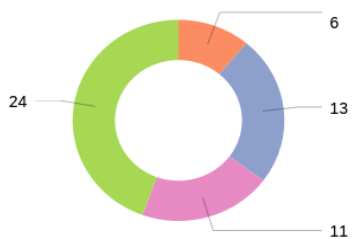
Resposta	%	Valor absolut
(1) Sí	83.33%	45
(0) No	16.67%	9
(-1) Sense resposta	0.00%	0
Total	100%	54

5. L'estructura del pla d'estudis ha permès una progressió adequada de l'aprenentatge



Resposta	%	Valor absolut
1	0.00%	0
2	3.70%	2
3	25.93%	14
4	35.19%	19
5	33.33%	18
(-1) NS/NC	1.85%	1
(-2) n.a.	0.00%	0
Total	100%	54

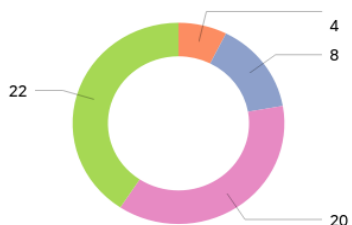
6. Hi ha hagut una bona coordinació en els continguts de les assignatures per tal d'evitar solapaments



1 2 3 4 5 NS / NC n.a.

Pregunta	%	Valor absolut
1	0.00%	0
2	11.11%	6
3	24.07%	13
4	20.37%	11
5	44.44%	24
(-1) NS/NC	0.00%	0
(-2) n.a.	0.00%	0
Total	100%	54

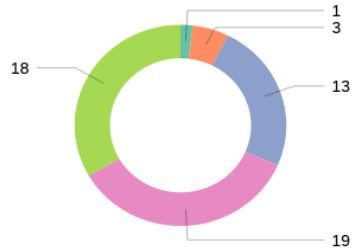
7. El volum de treball exigint ha estat coherent amb el nombre de crèdits de les assignatures



1 2 3 4 5 NS / NC n.a.

Resposta	%	Valor absolut
1	0.00%	0
2	7.41%	4
3	14.81%	8
4	37.04%	20
5	40.74%	22
(-1) NS/NC	0.00%	0
(-2) n.a.	0.00%	0
Total	100%	54

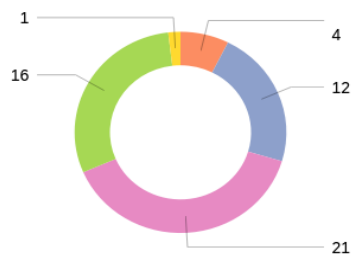
8. Estic satisfet amb el professorat



1 2 3 4 5 NS / NC n.a.

Resposta	%	Valor absolut
1	1.85%	1
2	5.56%	3
3	24.07%	13
4	35.19%	19
5	33.33%	18
(-1) NS/NC	0.00%	0
(-2) n.a.	0.00%	0
Total	100%	54

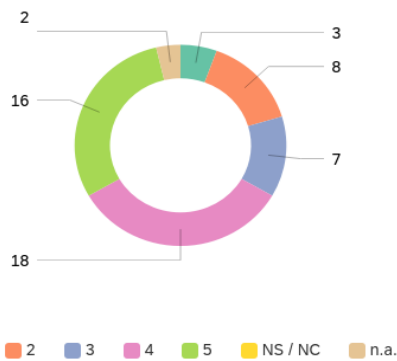
9. La metodologia docent utilitzada pel professorat ha facilitat l'aprenentatge



1 2 3 4 5 NS / NC n.a.

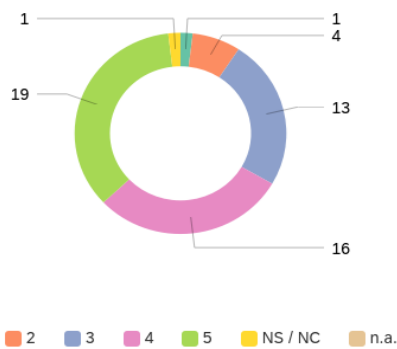
Resposta	%	Valor absolut
1	0.00%	0
2	7.41%	4
3	22.22%	12
4	38.89%	21
5	29.63%	16
(-1) NS/NC	1.85%	1
(-2) n.a.	0.00%	0
Total	100%	54

10. La tutorització ha estat útil i ha contribuït a millorar l'aprenentatge



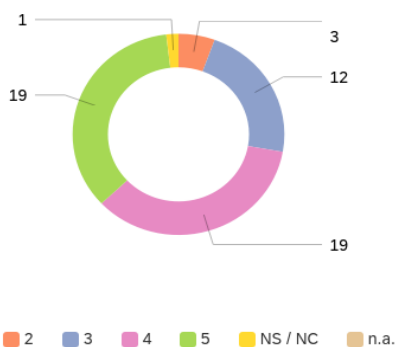
Resposta	%	Valor absolut
1	5.56%	3
2	14.81%	8
3	12.96%	7
4	33.33%	18
5	29.63%	16
(-1) NS/NC	0.00%	0
(-2) n.a.	3.70%	2
Total	100%	54

11. L'ús del campus virtual ha facilitat l'aprenentatge



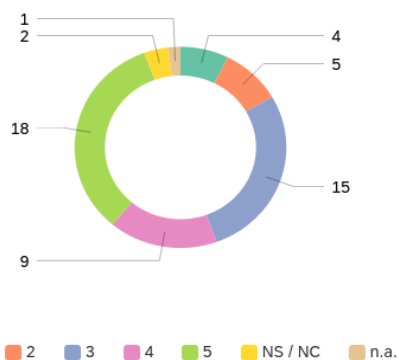
Resposta	%	Valor absolut
1	1.85%	1
2	7.41%	4
3	24.07%	13
4	29.63%	16
5	35.19%	19
(-1) NS/NC	1.85%	1
(-2) n.a.	0.00%	0
Total	100%	54

12. Els sistemes d'avaluació han permès reflectir adequadament l'aprenentatge



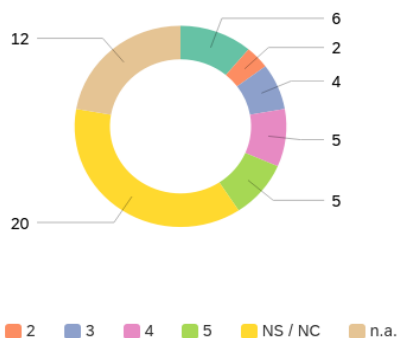
Resposta	%	Valor absolut
1	0.00%	0
2	5.56%	3
3	22.22%	12
4	35.19%	19
5	35.19%	19
(-1) NS/NC	1.85%	1
(-2) n.a.	0.00%	0
Total	100%	54

13. Les pràctiques externes m'han permès aplicar els coneixements adquirits durant la titulació



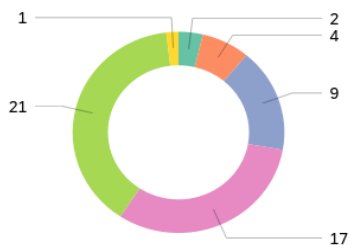
Resposta	%	Valor absolut
1	7.41%	4
2	9.26%	5
3	27.78%	15
4	16.67%	9
5	33.33%	18
(-1) NS/NC	3.70%	2
(-2) n.a.	1.85%	1
Total	100%	54

14. Les accions de mobilitat que he realitzat han estat rellevants per al meu aprenentatge



Resposta	%	Valor absolut
1	11.11%	6
2	3.70%	2
3	7.41%	4
4	9.26%	5
5	9.26%	5
(-1) NS/NC	37.04%	20
(-2) n.a.	22.22%	12
Total	100%	54

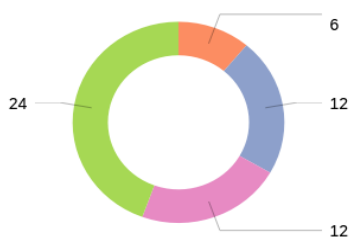
15. El Treball de Fi de Grau m'ha resultat útil per consolidar les competències de la titulació



1 2 3 4 5 NS / NC n.a.

Resposta	%	Valor absolut
1	3.70%	2
2	7.41%	4
3	16.67%	9
4	31.48%	17
5	38.89%	21
(-1) NS/NC	1.85%	1
(-2) n.a.	0.00%	0
Total	100%	54

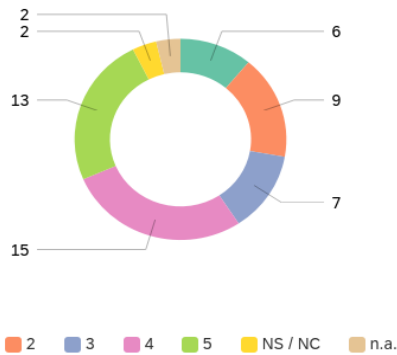
16. Les instal·lacions (aules i espais docents) han estat adequades per afavorir l'aprenentatge



1 2 3 4 5 NS / NC n.a.

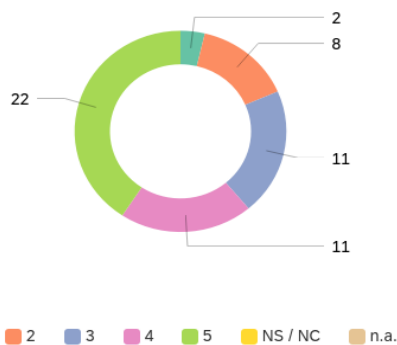
Resposta	%	Valor absolut
1	0.00%	0
2	11.11%	6
3	22.22%	12
4	22.22%	12
5	44.44%	24
(-1) NS/NC	0.00%	0
(-2) n.a.	0.00%	0
Total	100%	54

17. Els recursos facilitats pels serveis de biblioteca i de suport a la docència han respost les meves necessitats



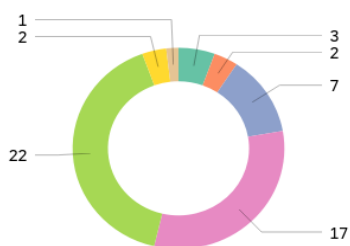
Resposta	%	Valor absolut
1	11.11%	6
2	16.67%	9
3	12.96%	7
4	27.78%	15
5	24.07%	13
(-1) NS/NC	3.70%	2
(-2) n.a.	3.70%	2
Total	100%	54

18. Els serveis de suport a l'estudiantat (informació, matriculació, tràmits acadèmics, beques, orientació, etc.) m'han ofert un bon assessorament i atenció



Resposta	%	Valor absolut
1	3.70%	2
2	14.81%	8
3	20.37%	11
4	20.37%	11
5	40.74%	22
(-1) NS/NC	0.00%	0
(-2) n.a.	0.00%	0
Total	100%	54

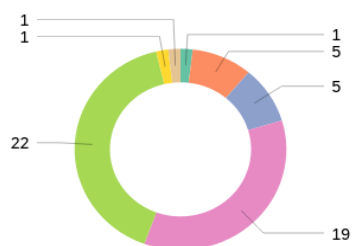
19. He rebut resposta adequada de les meves queixes i suggeriments



1 2 3 4 5 NS / NC n.a.

Resposta	%	Valor absolut
1	5.56%	3
2	3.70%	2
3	12.96%	7
4	31.48%	17
5	40.74%	22
(-1) NS/NC	3.70%	2
(-2) n.a.	1.85%	1
Total	100%	54

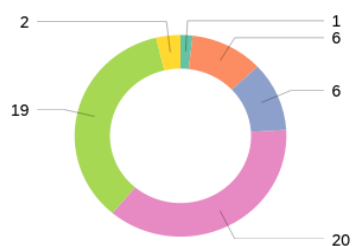
20. La informació referent a la titulació al web és el mateix i m'ha resultat útil



1 2 3 4 5 NS / NC n.a.

Resposta	%	Valor absolut
1	1.85%	1
2	9.26%	5
3	9.26%	5
4	35.19%	19
5	40.74%	22
(-1) NS/NC	1.85%	1
(-2) n.a.	1.85%	1
Total	100%	54

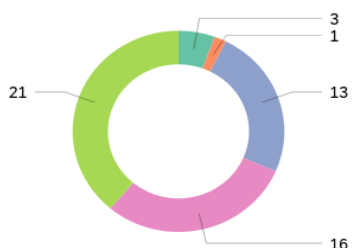
21. La formació rebuda m'ha permès millorar les habilitats comunicatives



1 2 3 4 5 NS / NC n.a.

Resposta	%	Valor absolut
1	1.85%	1
2	11.11%	6
3	11.11%	6
4	37.04%	20
5	35.19%	19
(-1) NS/NC	3.70%	2
(-2) n.a.	0.00%	0
Total	100%	54

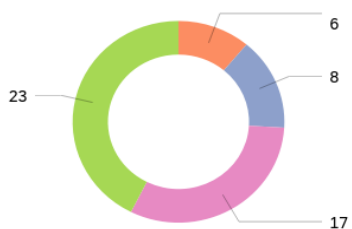
22. La formació rebuda m'ha permès millorar les competències personals (nivell de confiança, lideratge, aprenendissatge autònom, presa de decisions, resolució de problemes, anàlisi crítica, treball en equip, etc.)



1 2 3 4 5 NS / NC n.a.

Resposta	%	Valor absolut
1	5.56%	3
2	1.85%	1
3	24.07%	13
4	29.63%	16
5	38.89%	21
(-1) NS/NC	0.00%	0
(-2) n.a.	0.00%	0
Total	100%	54

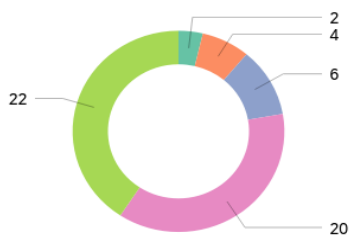
23. La formació rebuda m'ha permès millorar les capacitats per a l'activitat professional



1 2 3 4 5 NS / NC n.a.

Resposta	%	Valor absolut
1	0.00%	0
2	11.11%	6
3	14.81%	8
4	31.48%	17
5	42.59%	23
(-1) NS/NC	0.00%	0
(-2) n.a.	0.00%	0
Total	100%	54

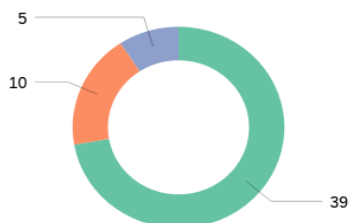
24. Estic satisfet amb la titulació



1 2 3 4 5 NS / NC n.a.

Resposta	%	Valor absolut
1	3.70%	2
2	7.41%	4
3	11.11%	6
4	37.04%	20
5	40.74%	22
(-1) NS/NC	0.00%	0
(-2) n.a.	0.00%	0
Total	100%	54

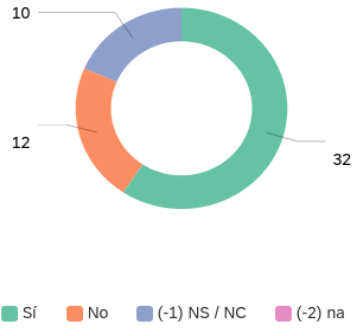
25. Si hagués de tornar a començar, triaria la mateixa titulació



Sí No (-1) NS/NC (-2) n.a.

Resposta	%	Valor absolut
Sí	72.22%	39
No	18.52%	10
(-1) NS/NC	9.26%	5
(-2) n.a.	0.00%	0
Total	100%	54

26. Si hagués de tornar a començar, triaria el mateix centre.



Resposta	%	Valor absolut
Sí	59.26%	32
No	22.22%	12
(-1) NS/NC	18.52%	10
(-2) n.a.	0.00%	0
Total	100%	54