



centro adscrito a:



UNIVERSITAT POLITÈCNICA
DE CATALUNYA
BARCELONATECH

Informe de grados universitarios: Administración y Dirección de Empresas.

Recientemente titulados

Período comprendido curso 2020-2021

Euncet, abril 2022

1 Descripción

Este informe tiene como objetivo presentar los resultados obtenidos en la recogida de datos de las encuestas de satisfacción realizadas a los recientes titulados del grado de Administración y Dirección de Empresas, correspondiente al curso académico 2020-2021.

En el calendario siguiente, se muestra el ciclo que se ha seguido durante todo este proceso:

- **Julio - octubre 2021:** elaboración y firma de convenios.
- **Diciembre 2021 - enero 2022:** trabajo de campo por parte de los centros/universidades.
- **10 febrero 2022:** entrega de la base de datos con los resultados UPC-AQU por parte de los centros/universidades.

1.1 Resumen

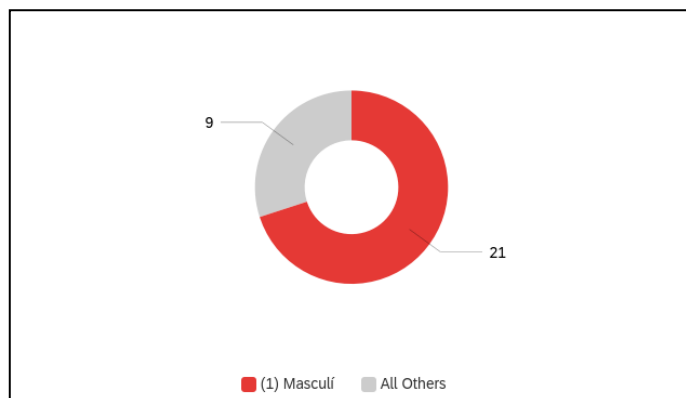
A continuación, presentamos los resultados obtenidos:

- La población corresponde a un total de 42 estudiantes, los cuales pertenecen al grado en Administración y Dirección de empresas.
- La muestra finalmente encuestada, corresponde a 30 estudiantes perteneciente al grado en Administración y Dirección de empresas.
- Del total de la población, el 71 % ha respondido la encuesta.
- Las razones por las cuales no se ha podido encuestar a toda la población son diversas, por ejemplo: problemas que directamente nos atiende el contestador, líneas temporalmente no disponibles, líneas que no se encuentran en servicio.
- Finalmente, se informa que la valoración de la encuesta ha seguido el siguiente grado de valoración: 1 - muy en desacuerdo; 2 - en desacuerdo; 3 - neutro/indiferente; 4 - de acuerdo; 5 - muy de acuerdo; NS/NC - no sabe/no contesta; n.a. - no aplica.

1.2 Presentación de resultados

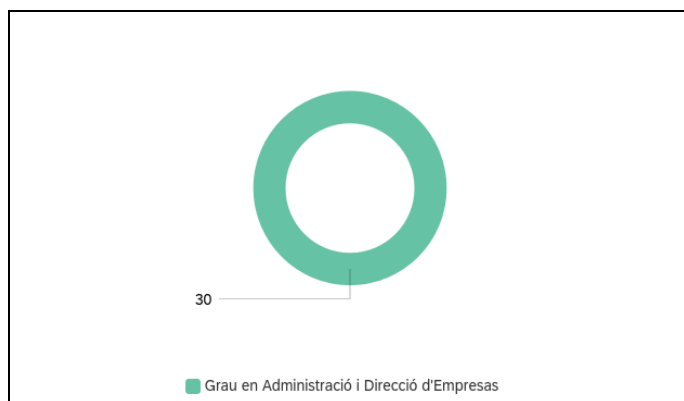
A continuación, podrás ver la información relacionado con los resultados:

1. Género

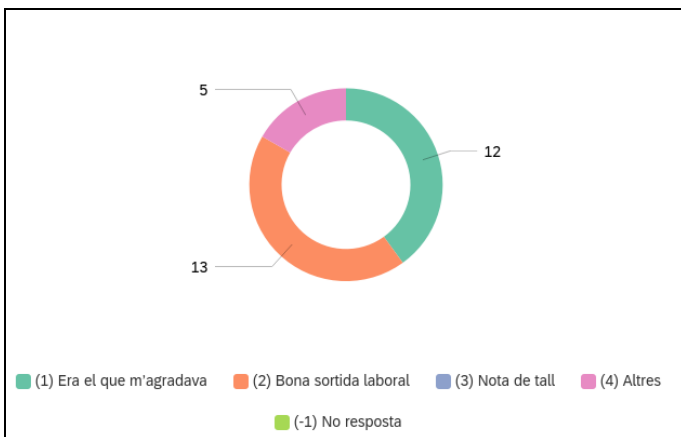


Respuesta	%	Valor absoluto
(1) Masculino	70.00%	21
(2) Femenino	30.00%	9
(-1)Sin respuesta	0.00%	0
Total	100%	30

2. Nombre de la titulación

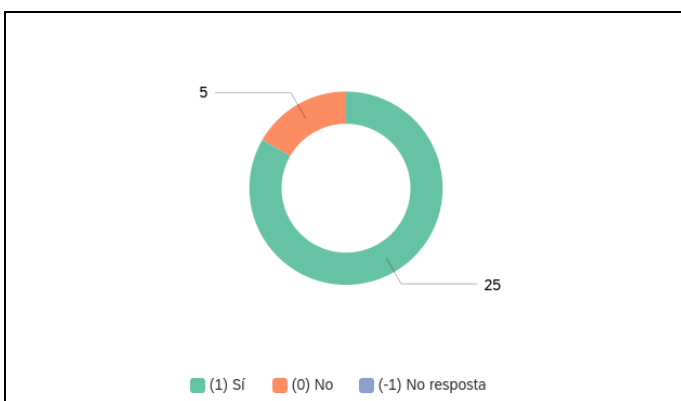


3. Indica el principal motivo por el cual va escoger la titulación



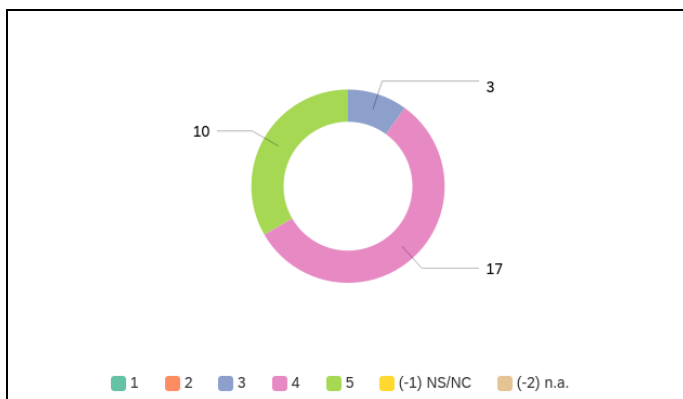
Resposta	%	Valor absoluto
(1) Era lo que me gustaba	40.00%	12
(2) Buena salida laboral	43.33%	13
(3) Nota de corte	0.00%	0
(4) Otros	16.67%	5
(-1) Sin respuesta	0.00%	0
Total	100%	30

4. Ha compaginado los estudios con trabajo?



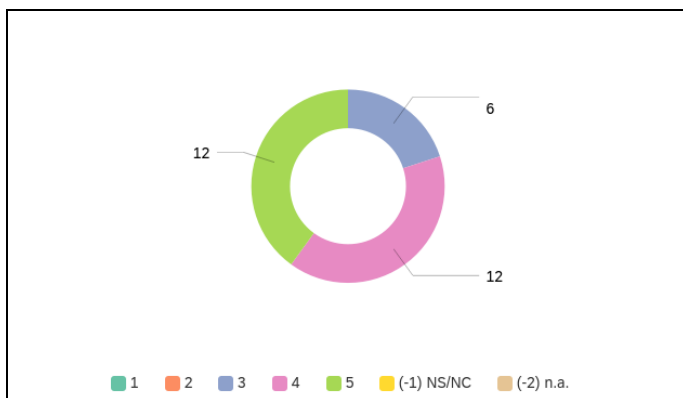
Resposta	%	Valor absoluto
(1) Sí	83.33%	25
(0) No	16.67%	5
(-1) Sin respuesta	0.00%	0
Total	100%	30

1. La estructura del plan de estudios ha permitido una progresión adecuada del aprendizaje



Respuesta	%	Valor absoluto
1	0.00%	0
2	0.00%	0
3	10.00%	3
4	56.67%	17
5	33.33%	10
(-1) NS/NC	0.00%	0
(-2) n.a.	0.00%	0
Total	100%	30

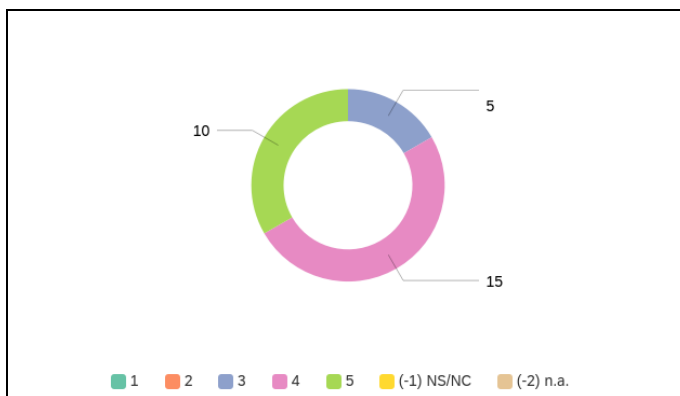
2. Ha habido una buena coordinación en los contenidos de las asignaturas a fin de evitar solapamientos



Respuesta	%	Valor absoluto
1	0.00%	0
2	0.00%	0
3	20.00%	6
4	40.00%	12
5	40.00%	12
(-1) NS/NC	0.00%	0
(-2) n.a.	0.00%	0

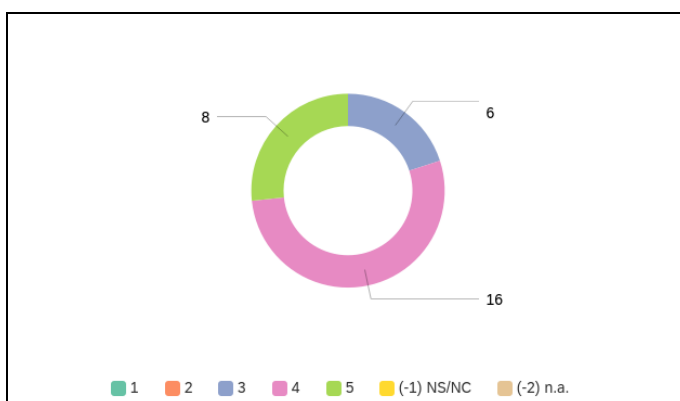
Total	100%	30
-------	------	----

3. El volumen de trabajo exigido ha sido coherente con el número de créditos de las asignaturas



Respuesta	%	Valor absoluto
1	0.00%	0
2	0.00%	0
3	16.67%	5
4	50.00%	15
5	33.33%	10
(-1) NS/NC	0.00%	0
(-2) n.a.	0.00%	0
Total	100%	30

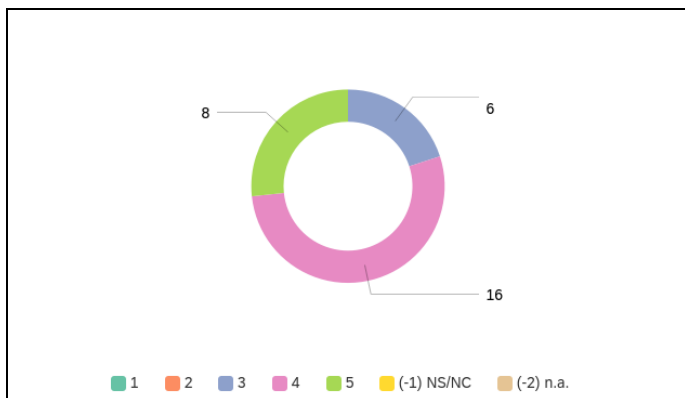
4. Estoy satisfecho con el profesorado



Respuesta	%	Valor absoluto
1	0.00%	0

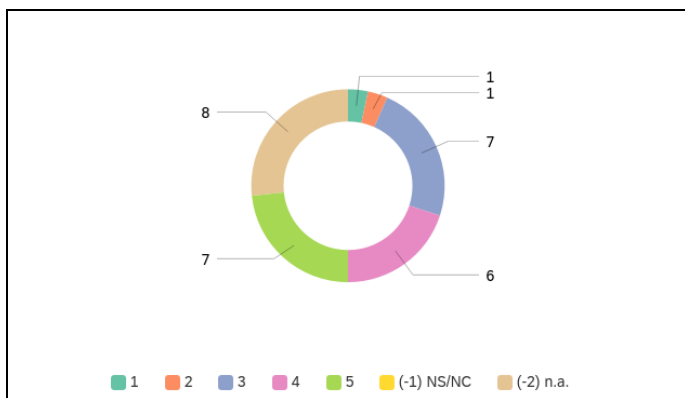
2	0.00%	0
3	20.00%	6
4	53.33%	16
5	26.67%	8
(-1) NS/NC	0.00%	0
(-2) n.a.	0.00%	0
Total	100%	30

5. La metodología docente utilizada por el profesorado ha favorecido el aprendizaje



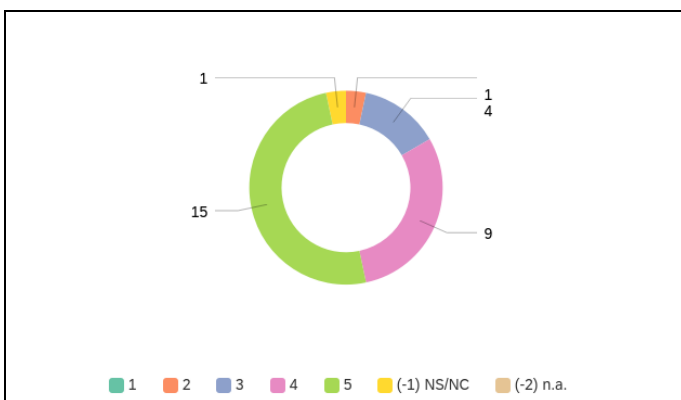
Respuesta	%	Valor absoluto
1	0.00%	0
2	0.00%	0
3	20.00%	6
4	53.33%	16
5	26.67%	8
(-1) NS/NC	0.00%	0
(-2) n.a.	0.00%	0
Total	100%	30

6. La tutorización ha sido útil y ha contribuido a mejorar el aprendizaje



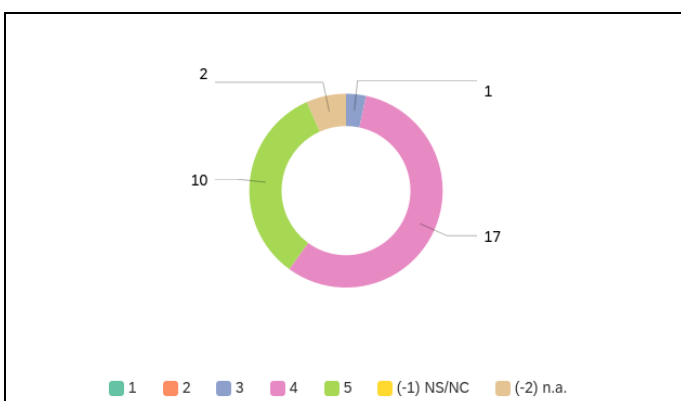
Respuesta	%	Valor absoluto
1	3.33%	1
2	3.33%	1
3	23.33%	7
4	20.00%	6
5	23.33%	7
(-1) NS/NC	0.00%	0
(-2) n.a.	26.67%	8
Total	100%	30

7. El uso del campus virtual ha facilitado el aprendizaje



Respuesta	%	Valor absoluto
1	0.00%	0
2	3.33%	1
3	13.33%	4
4	30.00%	9
5	50.00%	15
(-1) NS/NC	3.33%	1
(-2) n.a.	0.00%	0
Total	100%	30

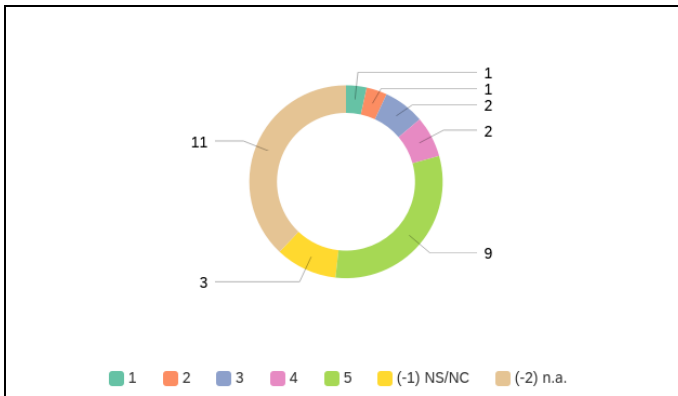
8. Los sistemas de evaluación han permitido reflejar adecuadamente el aprendizaje



Respuesta	%	Valor absoluto
1	0.00%	0
2	0.00%	0
3	3.33%	1

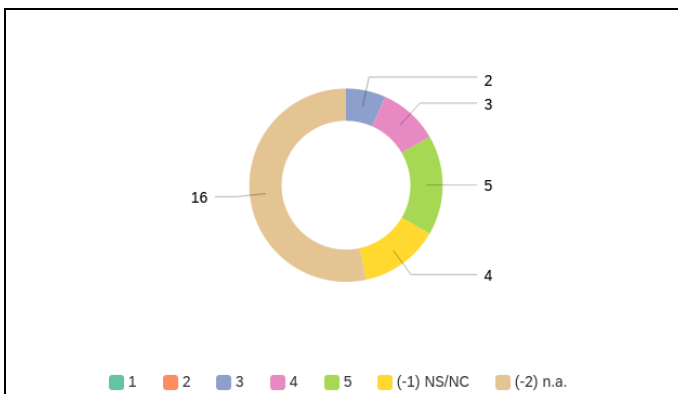
4	56.67%	17
5	33.33%	10
(-1) NS/NC	0.00%	0
(-2) n.a.	6.67%	2
Total	100%	30

9. Las prácticas externas han permitido aplicar los conocimientos adquiridos durante la titulación



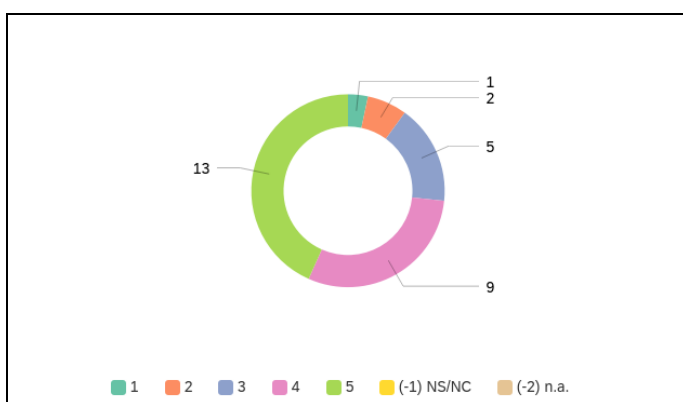
Respuesta	%	Valor absoluto
1	3.45%	1
2	3.45%	1
3	6.90%	2
4	6.90%	2
5	31.03%	9
(-1) NS/NC	10.34%	3
(-2) n.a.	37.93%	11
Total	100%	29

10. Las acciones de movilidad que he realizado han sido relevantes para el aprendizaje



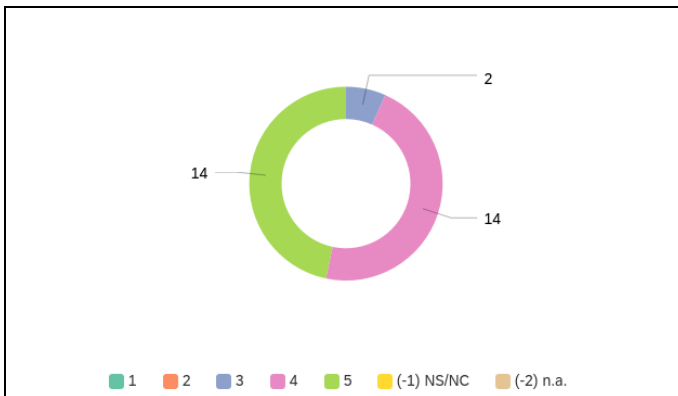
Respuesta	%	Valor absoluto
1	0.00%	0
2	0.00%	0
3	6.67%	2
4	10.00%	3
5	16.67%	5
(-1) NS/NC	13.33%	4
(-2) n.a.	53.33%	16
Total	100%	30

11. El Trabajo Fin de Grado ha sido útil para consolidar las competencias de la titulación



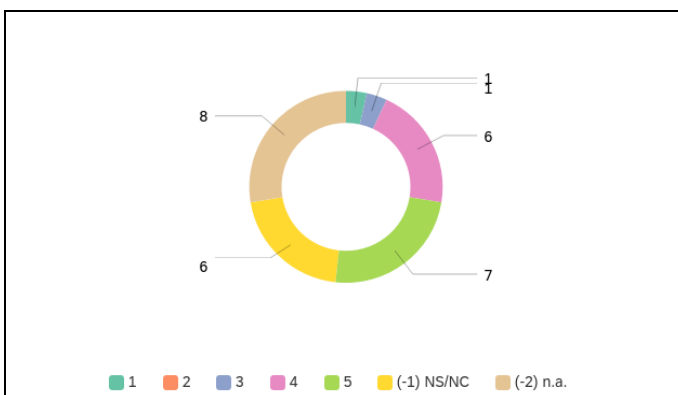
Respuesta	%	Valor absoluto
1	3.33%	1
2	6.67%	2
3	16.67%	5
4	30.00%	9
5	43.33%	13
(-1) NS/NC	0.00%	0
(-2) n.a.	0.00%	0
Total	100%	30

12. Las instalaciones (aulas y espacios docentes) han sido adecuadas para favorecer el aprendizaje



Respuesta	%	Valor absoluto
1	0.00%	0
2	0.00%	0
3	6.67%	2
4	46.67%	14
5	46.67%	14
(-1) NS/NC	0.00%	0
(-2) n.a.	0.00%	0
Total	100%	30

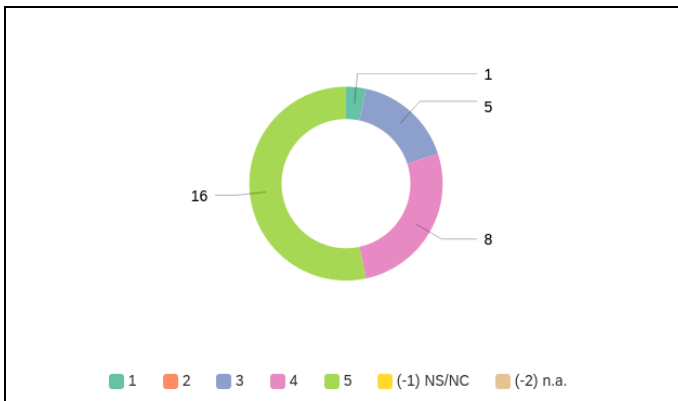
13. Los recursos facilitados por los servicios de biblioteca y de apoyo a la docencia han respondido a mis necesidades



Respuesta	%	Valor absoluto
1	3.45%	1

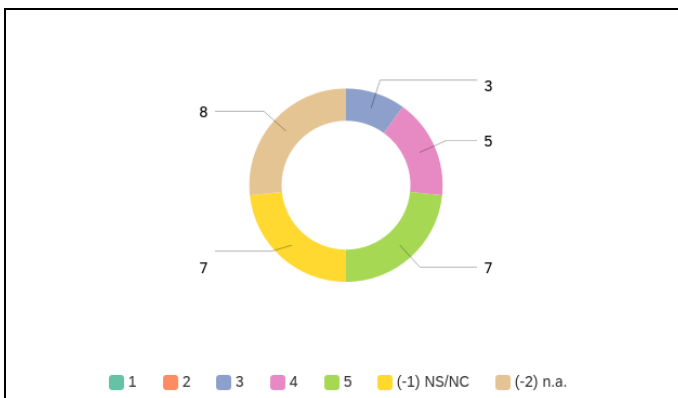
2	0.00%	0
3	3.45%	1
4	20.69%	6
5	24.14%	7
(-1) NS/NC	20.69%	6
(-2) n.a.	27.59%	8
Total	100%	29

14. Los servicios de apoyo al estudiantr (información, matriculación, trámites académicos, becas, orientación, etc.) me han ofrecido un buen asesoramiento y atención



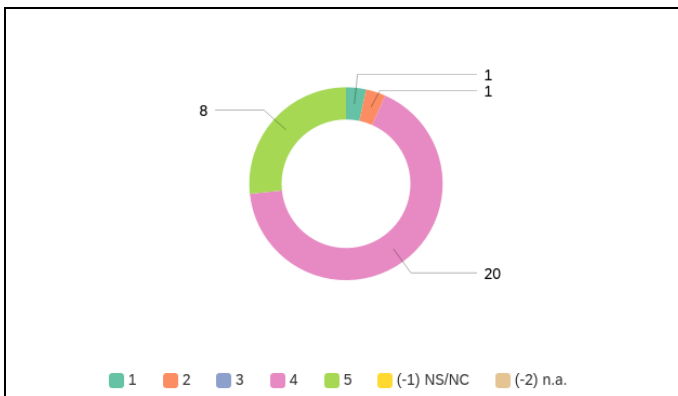
Respuesta	%	Valor absoluto
1	3.33%	1
2	0.00%	0
3	16.67%	5
4	26.67%	8
5	53.33%	16
(-1) NS/NC	0.00%	0
(-2) n.a.	0.00%	0
Total	100%	30

15. He recibido respuesta adecuada de mis quejas y sugerencias



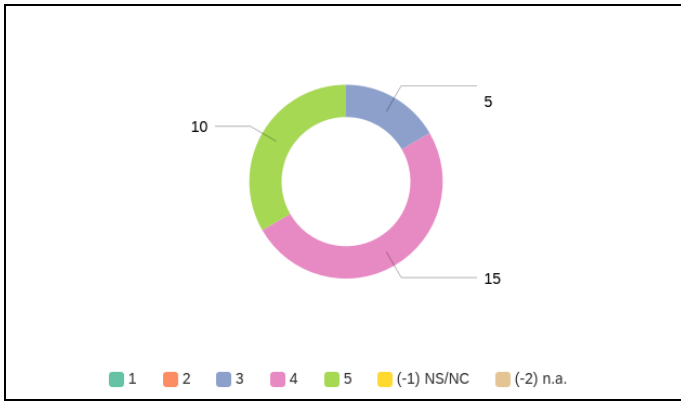
Respuesta	%	Valor absoluto
1	0.00%	0
2	0.00%	0
3	10.00%	3
4	16.67%	5
5	23.33%	7
(-1) NS/NC	23.33%	7
(-2) n.a.	26.67%	8
Total	100%	30

16. La información referente a la titulación en la web es accesible y me ha resultado útil



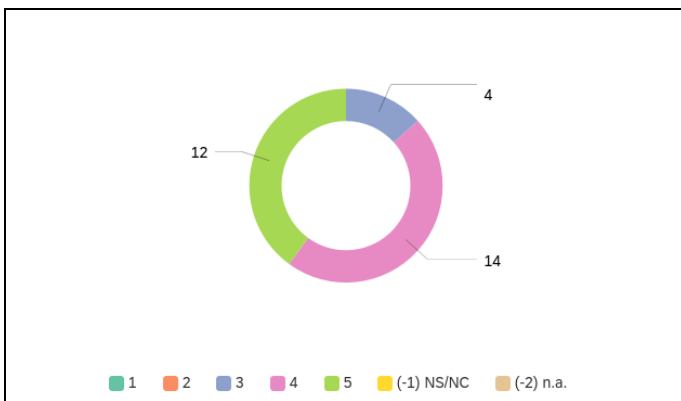
Respuesta	%	Valor absoluto
1	3.33%	1
2	3.33%	1
3	0.00%	0
4	66.67%	20
5	26.67%	8
(-1) NS/NC	0.00%	0
(-2) n.a.	0.00%	0
Total	100%	30

17. La formación recibida me ha permitido mejorar las habilidades comunicativas



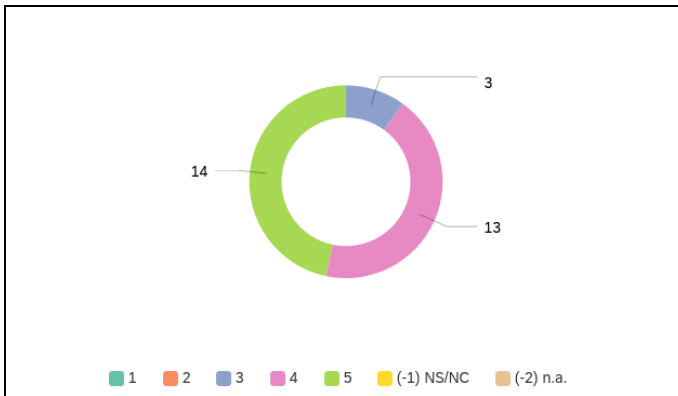
Respuesta	%	Valor absoluto
1	0.00%	0
2	0.00%	0
3	16.67%	5
4	50.00%	15
5	33.33%	10
(-1) NS/NC	0.00%	0
(-2) n.a.	0.00%	0
Total	100%	30

18. La formación recibida me ha permitido mejorar las competencias personales (nivel de confianza, liderazgo, aprendizaje autónomo, toma de decisiones, resolución de problemas, análisis crítico, trabajo en equipo, etc.)



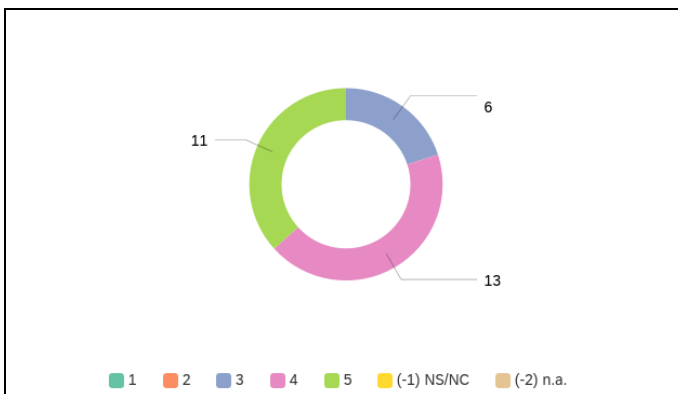
Respuesta	%	Valor absoluto
1	0.00%	0
2	0.00%	0
3	13.33%	4
4	46.67%	14
5	40.00%	12
(-1) NS/NC	0.00%	0
(-2) n.a.	0.00%	0
Total	100%	30

19. La formación recibida me ha permitido mejorar las capacidades para la actividad profesional



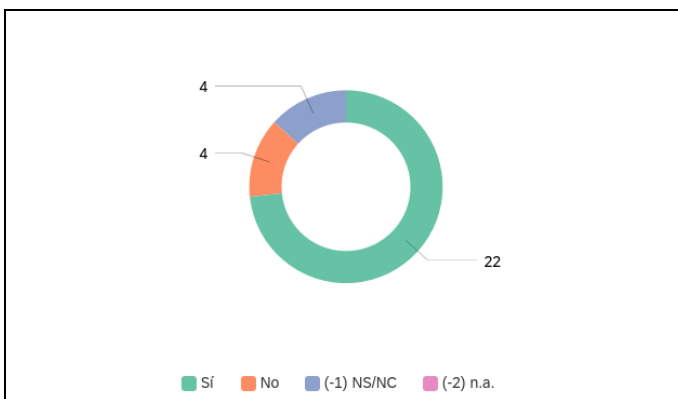
Respuesta	%	Valor absoluto
1	0.00%	0
2	0.00%	0
3	10.00%	3
4	43.33%	13
5	46.67%	14
(-1) NS/NC	0.00%	0
(-2) n.a.	0.00%	0
Total	100%	30

20. Estoy satisfecho con la titulación



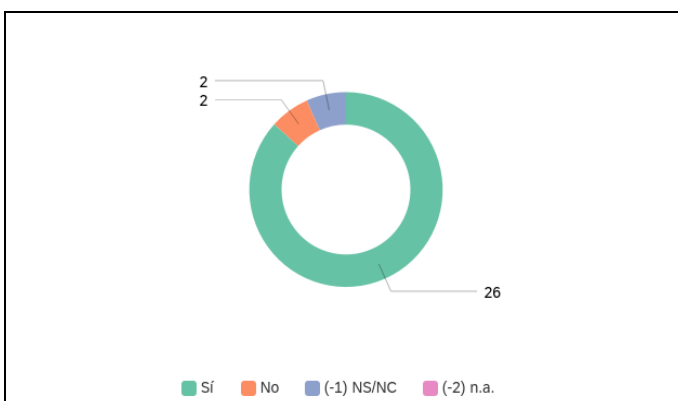
Respuesta	%	Valor absoluto
1	0.00%	0
2	0.00%	0
3	20.00%	6
4	43.33%	13
5	36.67%	11
(-1) NS/NC	0.00%	0
(-2) n.a.	0.00%	0
Total	100%	30

21. Si volviera a empezar, elegiría la misma titulación



Respuesta	%	Valor absoluto
Sí	73.33%	22
No	13.33%	4
(-1) NS/NC	13.33%	4
(-2) n.a.	0.00%	0
Total	100%	30

22. Si volviera a empezar, elegiría el mismo centro.



Respuesta	%	Valor absoluto
Sí	86.67%	26
No	6.67%	2



centro adscrito a:



UNIVERSITAT POLITÈCNICA
DE CATALUNYA
BARCELONATECH

Informe de recientes titulados: GADE

(-1) NS/NC	6.67%	2
(-2) n.a.	0.00%	0
Total	100%	30