



centre adscrit a:



UNIVERSITAT POLITÈCNICA
DE CATALUNYA
BARCELONATECH

Informe de graus universitaris: Administració i Direcció d' Empreses.

Recentment titulats

Període comprès curs 2022-2023

Euncet, març 2024

1 Descripció

Aquest informe té com a objectiu presentar els resultats obtinguts en la recollida de dades de les enquestes de satisfacció realitzades als recents titulats del grau d' Administració i Direcció d' Empreses, corresponent al curs acadèmic 2022-2023.

En el calendari següent, es mostra el cicle que s' ha seguit durant tot aquest procés:

- **Juliol - octubre 2023:** elaboració i signatura de convenis.
- **Desembre 2023 - gener 2024:** treball de camp per part dels centres/universitats.
- **10 febrer 2024:** lliurament de la base de dades amb els resultats UPC-AQU per part dels centres/universitats.

1.1 Resum

A continuació, presentem els resultats obtinguts:

- La població correspon a un total de 31 estudiants, els quals pertanyen al grau en Administració i Direcció d' empreses.
- La mostra finalment enquestada, correspon a 27 estudiants pertanyent al grau en Administració i Direcció d'empreses.
- Del total de la població, el 87 % ha respost l'enquesta.
- Les raons per les quals no s' ha pogut enquestar tota la població són diverses, per exemple: problemes que directament ens atén el contestador, línies temporalment no disponibles, línies que no es troben en servei.
- Finalment, s'informa que la valoració de l'enquesta ha seguit el següent grau de valoració: 1 - molt en desacord; 2 - en desacord; 3 - neutre/indiferent; 4 - d'acord; 5 - molt d'acord; NS/NC - no sap/no contesta; n.a. - no aplica.

1.2 Presentació de resultats

A continuació, podràs veure la informació relacionat amb els resultats:

1. Gènere



■ (1) Masculino ■ Solicitudes restantes

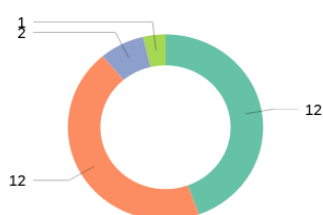
Resposta	%	Valor absolut
(1) Masculí	55.56%	15
(2) Femení	44.44%	12
(-1) Sense resposta	0.00%	0
Total	100%	27

2. Nom de la titulació



■ Grado en Administración y Dirección de Empresas

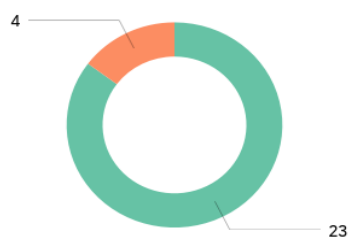
3. Indica el principal motiu pel qual va escollir la titulació



(1) Era lo que me gustava (2) Buena salida laboral (3) Nota de corte
(4) Otros (-1) No responde

Resposta	%	Valor absolut
(1) Era el que m'agradava	44.44%	12
(2) Bona sortida laboral	44.44%	12
(3) Nota de tall	7.41%	2
(4) Altres	0.00%	0
(-1) Sense resposta	3.70%	1
Total	100%	27

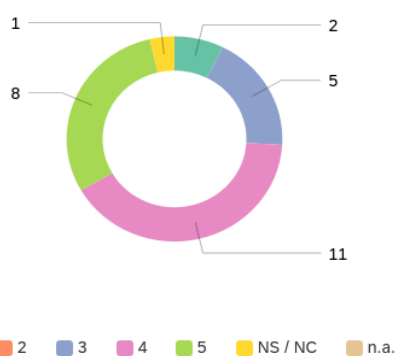
4. Ha compaginat els estudis amb feina?



(1) Sí (2) No (-1) No responde

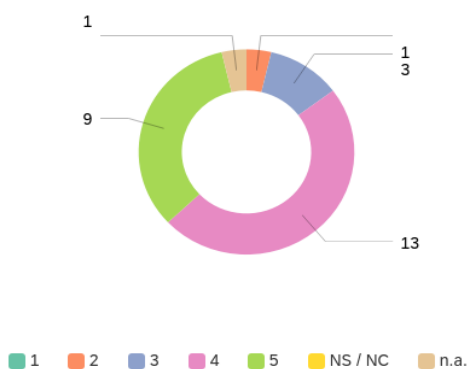
Resposta	%	Valor absolut
(1) Sí	85.19%	23
(0) No	14.81%	4
(-1) Sense resposta	0.00%	0
Total	100%	27

5. L' estructura del pla d' estudis ha permès una progressió adequada de l' aprenentatge



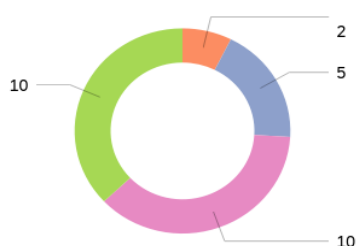
Resposta	%	Valor absolut
1	7.41%	2
2	0.00%	0
3	18.52%	5
4	40.74%	11
5	29.63%	8
(-1) NS/NC	3.70%	1
(-2) n.a.	0.00%	0
Total	100%	27

6. Hi ha hagut una bona coordinació en els continguts de les assignatures per tal d' evitar solapaments



Resposta	%	Valor absolut
1	0.00%	0
2	3.70%	1
3	11.11%	3
4	48.15%	13
5	33.33%	9
(-1) NS/NC	0.00%	0
(-2) n.a.	3.70%	1
Total	100%	27

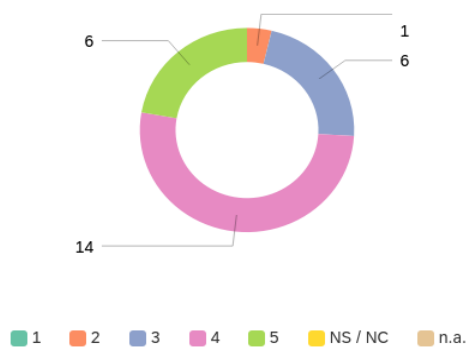
7. El volum de treball exigit ha estat coherent amb el nombre de crèdits de les assignatures



■ 1
 ■ 2
 ■ 3
 ■ 4
 ■ 5
 ■ NS / NC
 ■ n.a.

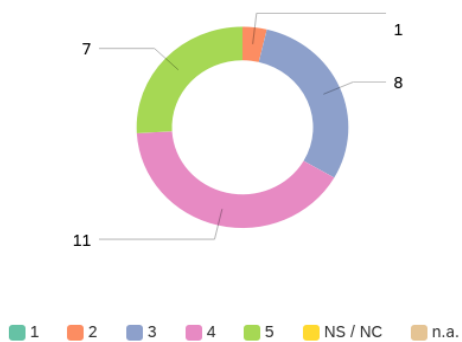
Resposta	%	Valor absolut
1	0.00%	0
2	7.41%	2
3	18.52%	5
4	37.04%	10
5	37.04%	10
NS / NC	0.00%	0
n.a.	0.00%	0
Total	100%	27

8. Estic satisfet amb el professorat



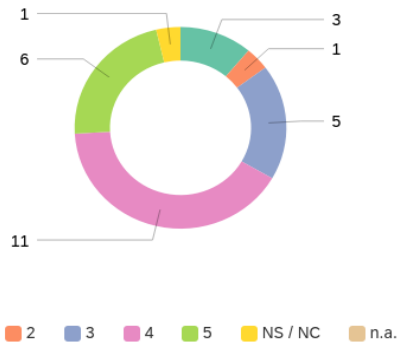
Resposta	%	Valor absolut
1	0.00%	0
2	3.70%	1
3	22.22%	6
4	51.85%	14
5	22.22%	6
(-1) NS/NC	0.00%	0
(-2) n.a.	0.00%	0
Total	100%	27

9. La metodologia docent utilitzada pel professorat ha afavorit l'aprenentatge



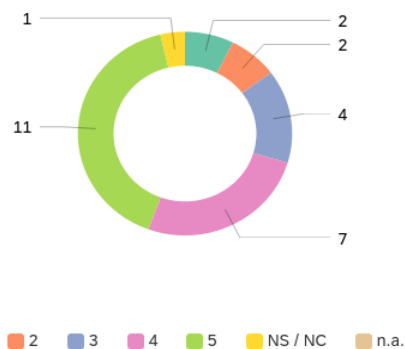
Resposta	%	Valor absolut
1	0.00%	0
2	3.70%	1
3	29.63%	8
4	40.74%	11
5	25.93%	7
(-1) NS/NC	0.00%	0
(-2) n.a.	0.00%	0
Total	100%	27

10. La tutorització ha estat útil i ha contribuït a millorar l'aprenentatge



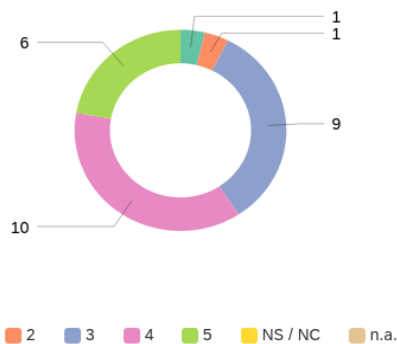
Resposta	%	Valor absolut
1	11.11%	3
2	3.70%	1
3	18.52%	5
4	40.74%	11
5	22.22%	6
(-1) NS/NC	3.70%	1
(-2) n.a.	0.00%	0
Total	100%	27

11. L'ús del campus virtual ha facilitat l'aprenentatge



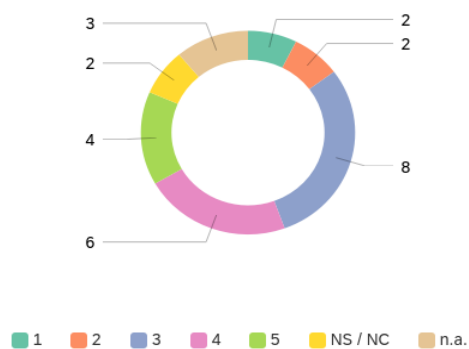
Resposta	%	Valor absolut
1	7.41%	2
2	7.41%	2
3	14.81%	4
4	25.93%	7
5	40.74%	11
(-1) NS/NC	3.70%	1
(-2) n.a.	0.00%	0
Total	100%	27

12. Els sistemes d'avaluació han permès reflectir adequadament l'aprenentatge



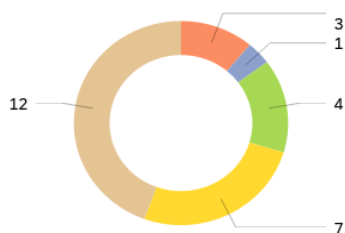
Resposta	%	Valor absolut
1	3.70%	1
2	3.70%	1
3	33.33%	9
4	37.04%	10
5	22.22%	6
(-1) NS/NC	0.00%	0
(-2) n.a.	0.00%	0
Total	100%	27

13. Les pràctiques externes han permès aplicar els coneixements adquirits durant la titulació



Resposta	%	Valor absolut
1	7.41%	2
2	7.41%	2
3	29.63%	8
4	22.22%	6
5	14.81%	4
(-1) NS/NC	7.41%	2
(-2) n.a.	11.11%	3
Total	100%	27

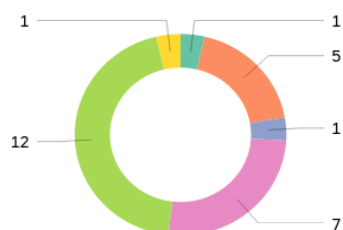
14. Les accions de mobilitat que he realitzat han estat rellevants per a l'aprenentatge



1 2 3 4 5 NS / NC n.a.

Resposta	%	Valor absolut
1	0.00%	0
2	11.11%	3
3	3.70%	1
4	0.00%	0
5	14.81%	4
(-1) NS/NC	25.93%	7
(-2) n.a.	44.44%	12
Total	100%	27

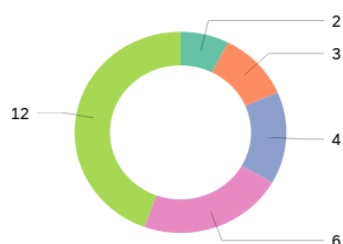
15. El Treball Fi de Grau ha estat útil per consolidar les competències de la titulació



1 2 3 4 5 NS / NC n.a.

Resposta	%	Valor absolut
1	3.70%	1
2	18.52%	5
3	3.70%	1
4	25.93%	7
5	44.44%	12
(-1) NS/NC	3.70%	1
(-2) n.a.	0.00%	0
Total	100%	27

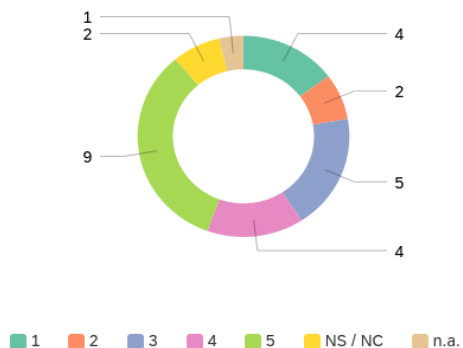
16. Les instal·lacions (aules i espais docents) han estat adequades per afavorir l'aprenentatge



1 2 3 4 5 NS / NC n.a.

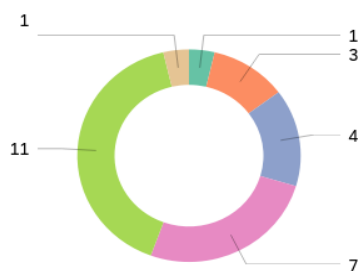
Resposta	%	Valor absolut
1	7.41%	2
2	11.11%	3
3	14.81%	4
4	22.22%	6
5	44.44%	12
(-1) NS/NC	0.00%	0
(-2) n.a.	0.00%	0
Total	100%	27

17. Els recursos facilitats pels serveis de biblioteca i de suport a la docència han respost a les meves necessitats



Resposta	%	Valor absolut
1	14.81%	4
2	7.41%	2
3	18.52%	5
4	14.81%	4
5	33.33%	9
(-1) NS/NC	7.41%	2
(-2) n.a.	3.70%	1
Total	100%	27

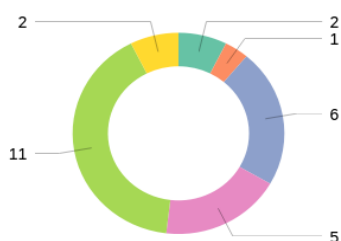
18. Els serveis de suport a l'estudiant (informació, matriculació, tràmits acadèmics, beques, orientació, etc.) m'han ofert un bon assessorament i atenció



■ 1 ■ 2 ■ 3 ■ 4 ■ 5 ■ NS / NC ■ n.a.

Resposta	%	Valor absolut
1	3.70%	1
2	11.11%	3
3	14.81%	4
4	25.93%	7
5	40.74%	11
(-1) NS/NC	0.00%	0
(-2) n.a.	3.70%	1
Total	100%	27

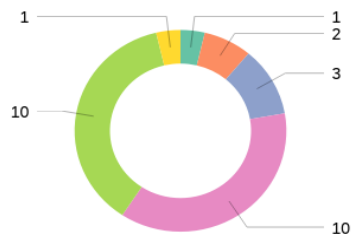
19. He rebut resposta adequada de les meves queixes i suggeriments



■ 1 ■ 2 ■ 3 ■ 4 ■ 5 ■ NS / NC ■ n.a.

Resposta	%	Valor absolut
1	7.41%	2
2	3.70%	1
3	22.22%	6
4	18.52%	5
5	40.74%	11
(-1) NS/NC	7.41%	2
(-2) n.a.	0.00%	0
Total	100%	27

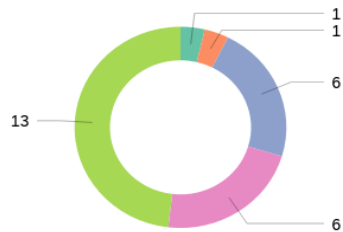
20. La informació referent a la titulació al web és accessible i m'ha resultat útil



■ 1 ■ 2 ■ 3 ■ 4 ■ 5 ■ NS / NC ■ n.a.

Resposta	%	Valor absolut
1	3.70%	1
2	7.41%	2
3	11.11%	3
4	37.04%	10
5	37.04%	10
(-1) NS/NC	3.70%	1
(-2) n.a.	0.00%	0
Total	100%	27

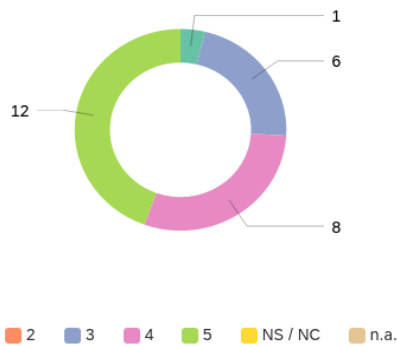
21. La formació rebuda m'ha permès millorar les habilitats comunicatives



■ 1 ■ 2 ■ 3 ■ 4 ■ 5 ■ NS / NC ■ n.a.

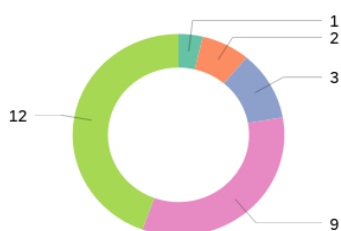
Resposta	%	Valor absolut
1	3.70%	1
2	3.70%	1
3	22.22%	6
4	22.22%	6
5	48.15%	13
(-1) NS/NC	0.00%	0
(-2) n.a.	0.00%	0
Total	100%	27

22. La formació rebuda m'ha permès millorar les competències personals (nivell de confiança, lideratge, aprenentatge autònom, presa de decisions, resolució de problemes, anàlisi crítica, treball en equip, etc.)



Resposta	%	Valor absolut
1	3.70%	1
2	0.00%	0
3	22.22%	6
4	29.63%	8
5	44.44%	12
(-1) NS/NC	0.00%	0
(-2) n.a.	0.00%	0
Total	100%	27

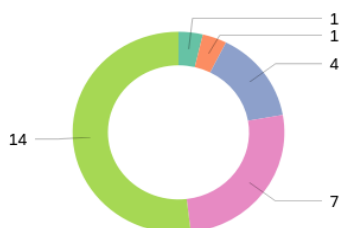
23. La formació rebuda m'ha permès millorar les capacitats per a l'activitat professional



1 2 3 4 5 NS / NC n.a.

Resposta	%	Valor absolut
1	3.70%	1
2	7.41%	2
3	11.11%	3
4	33.33%	9
5	44.44%	12
(-1) NS/NC	0.00%	0
(-2) n.a.	0.00%	0
Total	100%	27

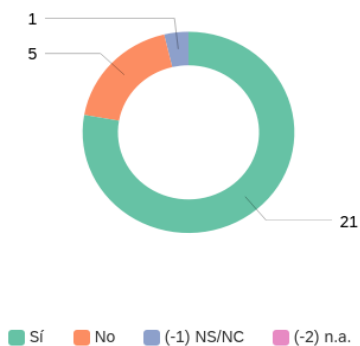
24. Estic satisfet amb la titulació



1 2 3 4 5 NS / NC n.a.

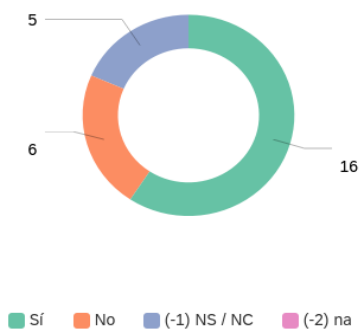
Resposta	%	Valor absolut
1	3.70%	1
2	3.70%	1
3	14.81%	4
4	25.93%	7
5	51.85%	14
(-1) NS/NC	0.00%	0
(-2) n.a.	0.00%	0
Total	100%	27

25. Si tornés a començar, triaria la mateixa titulació



Resposta	%	Valor absolut
Sí	77.78%	21
No	18.52%	5
(-1) NS/NC	3.70%	1
(-2) n.a.	0.00%	0
Total	100%	27

26. Si tornés a començar, triaria el mateix centre.



Informe de recents titulats: GADE

Resposta	%	Valor absolut
Sí	59.26%	16
No	22.22%	6
(-1) NS/NC	18.52%	5
(-2) n.a.	0.00%	0
Total	100%	27