



centro adscrito a:



UNIVERSITAT POLITÈCNICA  
DE CATALUNYA  
BARCELONATECH

# Informe de grados universitarios: Ciencias y tecnologías aplicadas al deporte y al acondicionamiento físico

Recientemente titulados

Período comprendido curso 2021-2022

Euncet, abril 2023

## 1 Descripción

---

Este informe tiene como objetivo presentar los resultados obtenidos en la recogida de datos de las encuestas de satisfacción realizadas a los recientes titulados del grado de Ciencias y tecnologías aplicadas al deporte y al acondicionamiento físico, correspondiente al curso académico 2021-2022.

En el calendario siguiente, se muestra el ciclo que se ha seguido durante todo este proceso:

- **Julio - octubre 2022:** elaboración y firma de convenios.
- **Diciembre 2022 - enero 2023:** trabajo de campo por parte de los centros/universidades.
- **10 febrero 2023:** entrega de la base de datos con los resultados UPC-AQU por parte de los centros/universidades.

### 1.1 Resumen

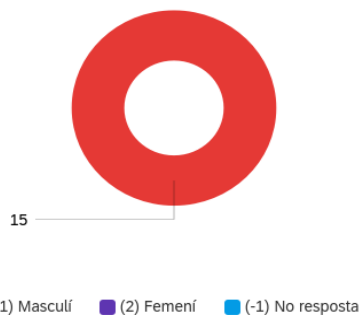
A continuación, presentamos los resultados obtenidos:

- La población corresponde a un total de 27 estudiantes, los cuales pertenecen al grado en Administración y Dirección de empresas.
- La muestra finalmente encuestada, corresponde a 15 estudiantes perteneciente al grado en Administración y Dirección de empresas.
- Del total de la población, el 56 % ha respondido la encuesta.
- Las razones por las cuales no se ha podido encuestar a toda la población son diversas, por ejemplo: problemas que directamente nos atiende el contestador, líneas temporalmente no disponibles, líneas que no se encuentran en servicio.
- Finalmente, se informa que la valoración de la encuesta ha seguido el siguiente grado de valoración: 1 - muy en desacuerdo; 2 - en desacuerdo; 3 - neutro/indiferente; 4 - de acuerdo; 5 - muy de acuerdo; NS/NC - no sabe/no contesta; n.a. - no aplica.

### 1.2 Presentación de resultados

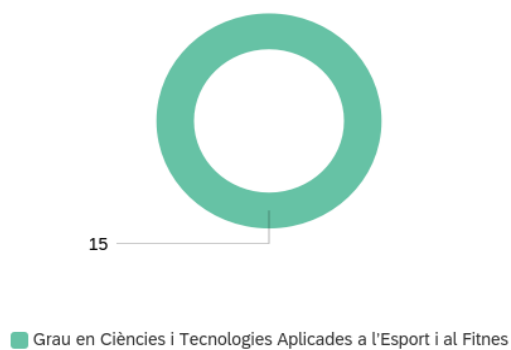
A continuación, podrás ver la información relacionado con los resultados:

## 1. Género

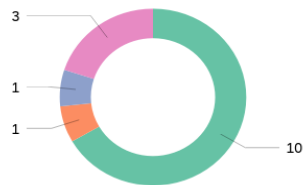


Respuesta	%	Valor absoluto
(1) Masculino	100.00%	15
(2) Femenino	0.00%	0
(-1)Sin respuesta	0.00%	0
Total	100%	15

## 2. Nombre de la titulación



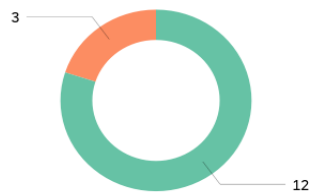
## 3. Indica el principal motivo por el cual va escoger la titulación



■ (1) Era el que m'agradava  
 ■ (2) Bona sortida laboral  
 ■ (3) Nota de tall  
 ■ (4) Altres  
■ (-1) No resposta

Resposta	%	Valor absoluto
(1) Era lo que me gustaba	66.67%	10
(2) Buena salida laboral	6.67%	1
(3) Nota de corte	6.67%	1
(4) Otros	20.00%	3
(-1) Sin respuesta	0.00%	0
Total	100%	15

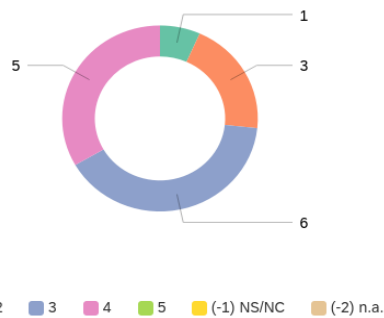
#### 4. Ha compaginado los estudios con trabajo?



■ (1) Sí  
 ■ (0) No  
 ■ (-1) No resposta

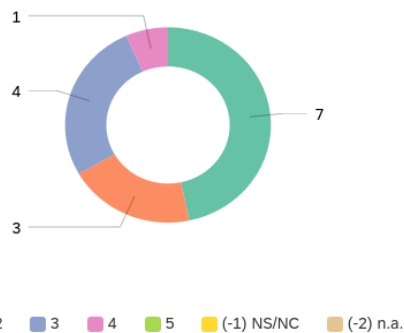
Resposta	%	Valor absoluto
(1) Sí	80.00%	12
(0) No	20.00%	3
(-1) Sin respuesta	0.00%	0
Total	100%	15

#### 5. La estructura del plan de estudios ha permitido una progresión adecuada del aprendizaje



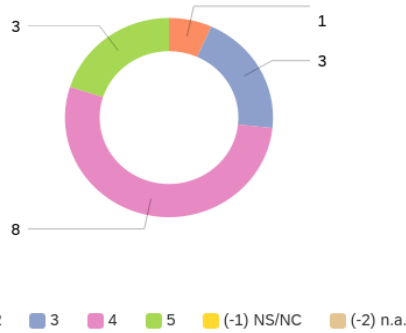
Respuesta	%	Valor absoluto
1	6.67%	1
2	20.00%	3
3	40.00%	6
4	33.33%	5
5	0.00%	0
(-1) NS/NC	0.00%	0
(-2) n.a.	0.00%	0
Total	100%	15

## 6. Ha habido una buena coordinación en los contenidos de las asignaturas a fin de evitar solapamientos



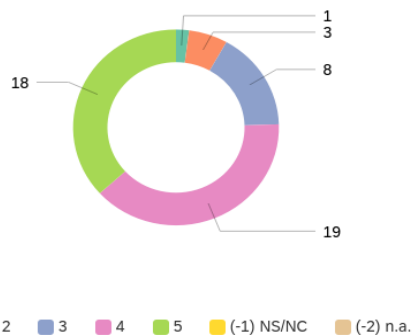
Respuesta	%	Valor absoluto
1	46.67%	7
2	20.00%	3
3	26.67%	4
4	6.67%	1
5	0.00%	0
(-1) NS/NC	0.00%	0
(-2) n.a.	0.00%	0
Total	100%	15

## 7. El volumen de trabajo exigido ha sido coherente con el número de créditos de las asignaturas



Respuesta	%	Valor absoluto
1	0.00%	0
2	6.67%	1
3	20.00%	3
4	53.33%	8
5	20.00%	3
(-1) NS/NC	0.00%	0
(-2) n.a.	0.00%	0
Total	100%	15

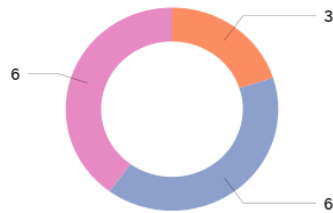
## 8. Estoy satisfecho con el profesorado



Respuesta	%	Valor absoluto
1	0.00%	0
2	20.00%	3
3	26.67%	4
4	46.67%	7
5	6.67%	1
(-1) NS/NC	0.00%	0

(-2) n.a.	0.00%	0
Total	100%	15

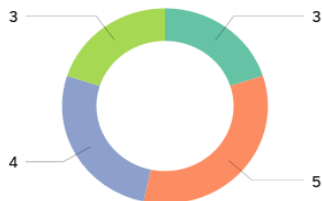
### 9. La metodología docente utilizada por el profesorado ha favorecido el aprendizaje



■ 1 ■ 2 ■ 3 ■ 4 ■ 5 ■ (-1) NS/NC ■ (-2) n.a.

Respuesta	%	Valor absoluto
1	0.00%	0
2	20.00%	3
3	40.00%	6
4	40.00%	6
5	0.00%	0
(-1) NS/NC	0.00%	0
(-2) n.a.	0.00%	0
Total	100%	15

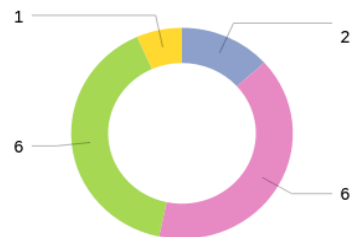
### 10. La tutorización ha sido útil y ha contribuido a mejorar el aprendizaje



■ 1 ■ 2 ■ 3 ■ 4 ■ 5 ■ (-1) NS/NC ■ (-2) n.a.

Respuesta	%	Valor absoluto
1	20.00%	3
2	33.33%	5
3	26.67%	4
4	0.00%	0
5	20.00%	3
(-1) NS/NC	0.00%	0
(-2) n.a.	0.00%	0
Total	100%	15

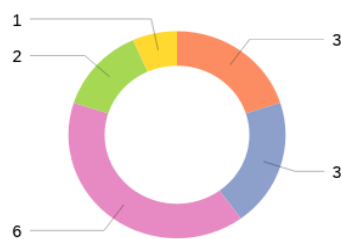
### 11. El uso del campus virtual ha facilitado el aprendizaje



■ 1
 ■ 2
 ■ 3
 ■ 4
 ■ 5
 ■ (-1) NS/NC
 ■ (-2) n.a.

Respuesta	%	Valor absoluto
1	0.00%	0
2	0.00%	0
3	13.33%	2
4	40.00%	6
5	40.00%	6
(-1) NS/NC	6.67%	1
(-2) n.a.	0.00%	0
Total	100%	15

## 12. Los sistemas de evaluación han permitido reflejar adecuadamente el aprendizaje



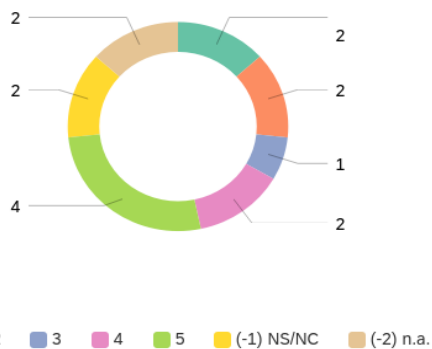
■ 1
 ■ 2
 ■ 3
 ■ 4
 ■ 5
 ■ (-1) NS/NC
 ■ (-2) n.a.

Respuesta	%	Valor absoluto
1	0.00%	0
2	20.00%	3
3	20.00%	3
4	40.00%	6
5	13.33%	2



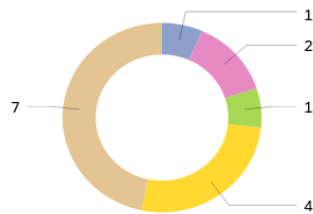
(-1) NS/NC	6.67%	1
(-2) n.a.	0.00%	0
Total	100%	15

### 13. Las prácticas externas han permitido aplicar los conocimientos adquiridos durante la titulación



Respuesta	%	Valor absoluto
1	13.33%	2
2	13.33%	2
3	6.67%	1
4	13.33%	2
5	26.67%	4
(-1) NS/NC	13.33%	2
(-2) n.a.	13.33%	2
Total	100%	15

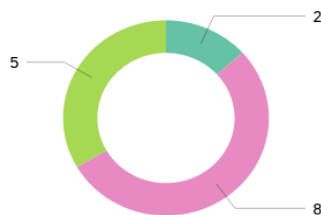
### 14. Las acciones de movilidad que he realizado han sido relevantes para el aprendizaje



1 2 3 4 5 (-1) NS/NC (-2) n.a.

Respuesta	%	Valor absoluto
1	0.00%	0
2	0.00%	0
3	6.67%	1
4	13.33%	2
5	6.67%	1
(-1) NS/NC	26.67%	4
(-2) n.a.	46.67%	7
Total	100%	15

### 15. El Trabajo Fin de Grado ha sido útil para consolidar las competencias de la titulación

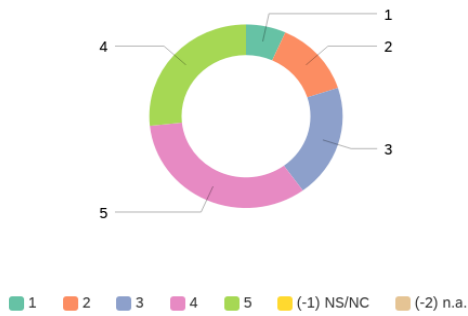


1 2 3 4 5 (-1) NS/NC (-2) n.a.

Respuesta	%	Valor absoluto
1	13.33%	2
2	0.00%	0
3	0.00%	0
4	53.33%	8

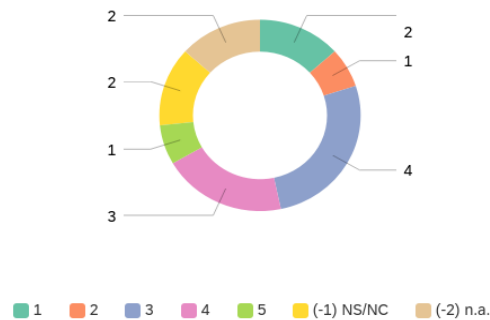
5	33.33%	5
(-1) NS/NC	0.00%	0
(-2) n.a.	0.00%	0
Total	100%	15

**16. Las instalaciones (aulas y espacios docentes) han sido adecuadas para favorecer el aprendizaje**



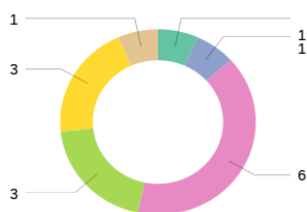
Respuesta	%	Valor absoluto
1	6.67%	1
2	13.33%	2
3	20.00%	3
4	33.33%	5
5	26.67%	4
(-1) NS/NC	0.00%	0
(-2) n.a.	0.00%	0
Total	100%	15

**17. Los recursos facilitados por los servicios de biblioteca y de apoyo a la docencia han respondido a mis necesidades**



Respuesta	%	Valor absoluto
1	13.33%	2
2	6.67%	1
3	26.67%	4
4	20.00%	3
5	6.67%	1
(-1) NS/NC	13.33%	2
(-2) n.a.	13.33%	2
Total	100%	15

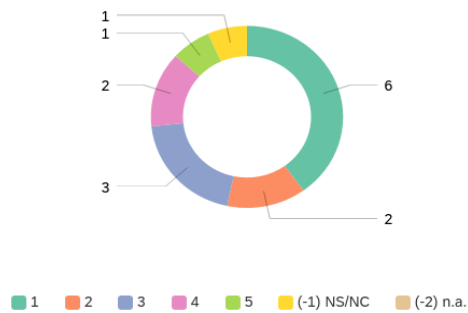
**18. Los servicios de apoyo al estudiantr (información, matriculación, trámites académicos, becas, orientación, etc.) me han ofrecido un buen asesoramiento y atención**



■ 1  
 ■ 2  
 ■ 3  
 ■ 4  
 ■ 5  
 ■ (-1) NS/NC  
 ■ (-2) n.a.

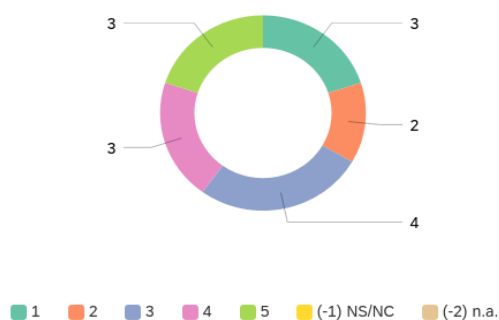
Respuesta	%	Valor absoluto
1	6.67%	1
2	0.00%	0
3	6.67%	1
4	40.00%	6
5	20.00%	3
(-1) NS/NC	20.00%	3
(-2) n.a.	6.67%	1
Total	100%	15

## 19. He recibido respuesta adecuada de mis quejas y sugerencias



Respuesta	%	Valor absoluto
1	40.00%	6
2	13.33%	2
3	20.00%	3
4	13.33%	2
5	6.67%	1
(-1) NS/NC	6.67%	1
(-2) n.a.	0.00%	0
Total	100%	15

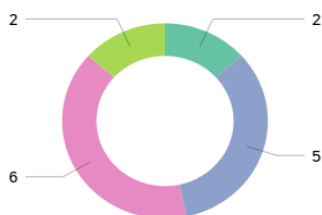
## 20. La información referente a la titulación en la web es accesible y me ha resultado útil



Respuesta	%	Valor absoluto
1	20.00%	3
2	13.33%	2
3	26.67%	4
4	20.00%	3
5	20.00%	3
(-1) NS/NC	0.00%	0
(-2) n.a.	0.00%	0

Total	100%	15
-------	------	----

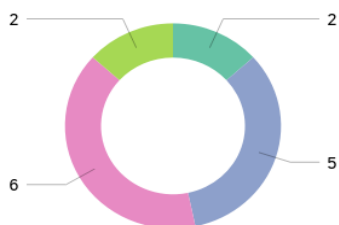
## 21. La formación recibida me ha permitido mejorar las habilidades comunicativas



■ 1  
 ■ 2  
 ■ 3  
 ■ 4  
 ■ 5  
 ■ (-1) NS/NC  
 ■ (-2) n.a.

Respuesta	%	Valor absoluto
1	20.00%	3
2	13.33%	2
3	26.67%	4
4	20.00%	3
5	20.00%	3
(-1) NS/NC	0.00%	0
(-2) n.a.	0.00%	0
Total	100%	15

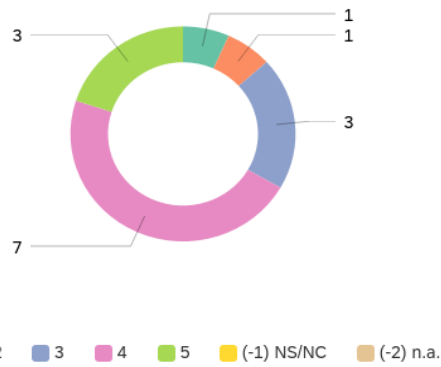
## 22. La formación recibida me ha permitido mejorar las competencias personales (nivel de confianza, liderazgo, aprendizaje autónomo, toma de decisiones, resolución de problemas, análisis crítico, trabajo en equipo, etc.)



■ 1  
 ■ 2  
 ■ 3  
 ■ 4  
 ■ 5  
 ■ (-1) NS/NC  
 ■ (-2) n.a.

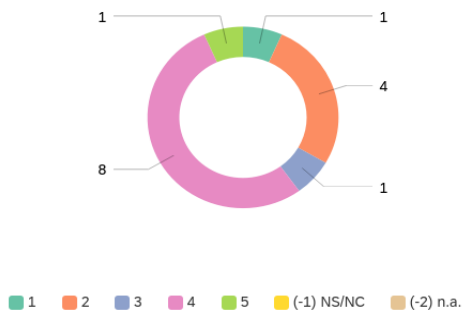
Respuesta	%	Valor absoluto
1	13.33%	2
2	0.00%	0
3	33.33%	5
4	40.00%	6
5	13.33%	2
(-1) NS/NC	0.00%	0
(-2) n.a.	0.00%	0
Total	100%	15

**23. La formación recibida me ha permitido mejorar las capacidades para la actividad profesional**



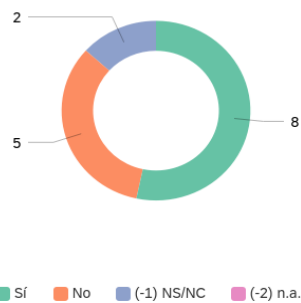
Respuesta	%	Valor absoluto
1	6.67%	1
2	6.67%	1
3	20.00%	3
4	46.67%	7
5	20.00%	3
(-1) NS/NC	0.00%	0
(-2) n.a.	0.00%	0
Total	100%	15

**24. Estoy satisfecho con la titulación**



Respuesta	%	Valor absoluto
1	6.67%	1
2	26.67%	4
3	6.67%	1
4	53.33%	8
5	6.67%	1
(-1) NS/NC	0.00%	0
(-2) n.a.	0.00%	0
Total	100%	15

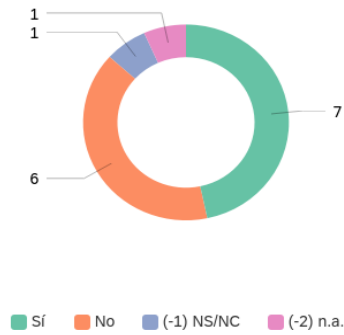
## 25. Si volviera a empezar, elegiría la misma titulación



Respuesta	%	Valor absoluto
Sí	53.33%	8
No	33.33%	5
(-1) NS/NC	13.33%	2
(-2) n.a.	0.00%	0
Total	100%	15



**26. Si volviera a empezar, elegiría el mismo centro.**



Respuesta	%	Valor absoluto
Sí	46.67%	7
No	40.00%	6
(-1) NS/NC	6.67%	1
(-2) n.a.	6.67%	1
Total	100%	15