



Informe

Grado en Administración y Dirección de Empresas (ADE)

Rendimiento
Período comprendido entre 2017 y 2022

Euncet, septiembre 2022

Informe Grado Universitario en Administración y Dirección de Empresas

1 Descripción

Euncet, con el objetivo de informar y presentar sus resultados de forma anual, ha preparado el siguiente informe detallando los datos obtenidos en los procesos que a continuación se enuncian, tanto en la modalidad presencial como semipresencial:






- Resultados académicos para el Grado en Administración y Dirección de Empresas.

La evaluación del rendimiento para cada uno de los grados se detalla en función de los resultados obtenidos y publicados en el portal de indicadores de UPC de acuerdo con los criterios de: Tasa de Rendimiento, Tasa de Abandono, Tasa de Graduación y Tasa de eficiencia y Tasa de éxito.

Estos resultados se contrastan y analizan conforme a los rangos o límites que hemos declarado e informado en la memoria para la titulación oficial del grado en administración y dirección de empresas.

1.1 Resultados académicos para el Grado en Administración y Dirección de Empresas

La siguiente tabla muestra los resultados académicos de los estudiantes:

		2017-2018	2018-2019	2019-2020	2020-2021	2021-2022
Resultats Acadèmics	Taxa d'èxit (%) 	90,4%	87,1%	90,6%	87%	90,3%
	Taxa de rendiment (%) 	85,2%	82,2%	86,8%	83,9%	73%
	Taxa d'abandonament (%) 	20,5%	17,4%	22,6%	29,5%	15,9%
	Taxa de graduació (%) 	63,9%	56,5%	58,3%	41%	61,4%
	Taxa d'eficiència (%) 	93,2%	94,3%	91,2%	90,8%	95,9%

Memoria GADE: Tasa de graduación 67,5%, tasa de abandono 22,5% y tasa de eficiencia 90%.

Tasa de graduación 67,5%, siendo sus valores desde el curso 2017-18 en promedio del 56% y teniendo una tendencia bastante lineal.

Tasa de abandono 22,5%, siendo sus valores desde el curso 2017-18 en promedio del 21% y teniendo una tendencia bastante lineal.

Tasa de eficiencia 90%, siendo sus valores desde el curso 2017-18 en promedio del 94% teniendo por tanto una tendencia excelente.

Ahora bien, si analizamos el comportamiento del resto de tasas, tenemos que:

Tasa de rendimiento, su tendencia es del 83%, siendo muy positiva, ya que en promedio un 83% de los créditos ordinarios matriculados en dichos cursos académicos fueron superados.

Tasa de éxito, su tendencia es del 90%, siendo muy positiva, ya que en promedio un 90% de los créditos presentados a examen en dichos cursos fueron superados.

1.2 Conclusiones de los resultados académicos

De acuerdo con los resultados académicos obtenidos y conforme a lo informado en la memoria para la titulación oficial del grado, se concluye lo siguiente:

GADE:

Presenta oportunidades de mejora y por tanto se debe hacer seguimiento de sus resultados en las tasas correspondientes a: abandono y graduación.

Adicionalmente, se muestran sus principales fortalezas en los resultados:

Tasa de eficiencia, cuyo valor en promedio alcanza el 94%,

Tasa de rendimiento, cuyo valor en promedio alcanza un 83%,

Tasa de éxito, su tendencia en promedio es del 90%.