



centre adscrit a:



UNIVERSITAT POLITÈCNICA
DE CATALUNYA
BARCELONATECH

Informe del màster universitari en Administració i Direcció d' Empreses

Inserció laboral

Període comprès curs acadèmic 2017-2018 al 2018-2019

Euncet, juliol de 2024

1 DESCRIPCIÓ

Aquest informe té com a objectiu informar els resultats pertanyents a l'enquesta d'inserció laboral realitzada als titulats dels cursos acadèmics 2017-2018 i 2018-2019.

Per tant, s'ha preparat el següent document detallant les dades obtingudes per als ítems que s'enuncien a continuació:

- Mecànica de recol·lecció de dades.
- Perfil i informació dels graduats.
- Habilitats aconseguides en la titulació i utilitzades en la vida professional.
- Dades relacionades amb les empreses on treballen els graduats.
- Dades i anàlisi general de la satisfacció dels graduats.

1.1 Mecànica de recol·lecció de dades

En el següent calendari, es mostra el cicle que s'ha seguit durant tot aquest procés:

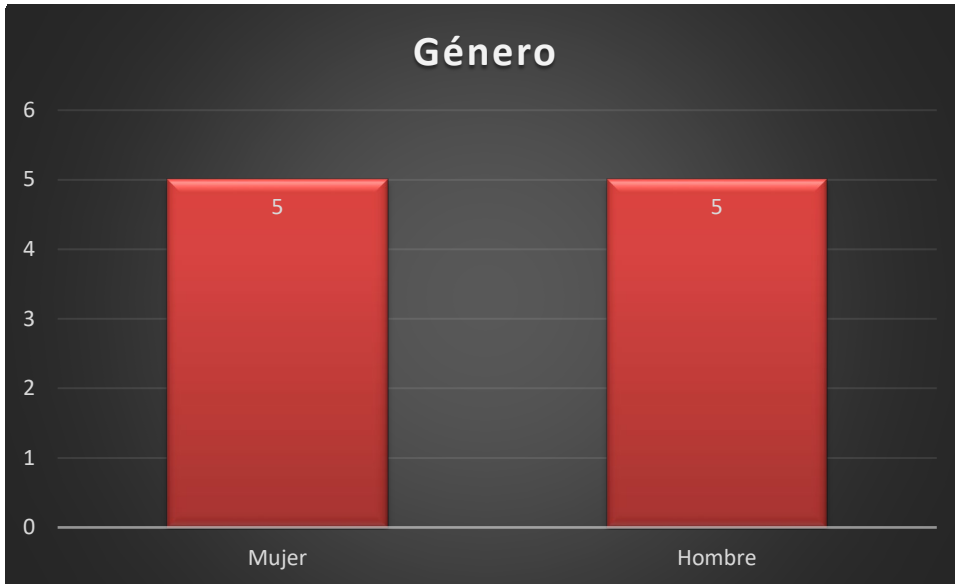
- **Primer i segon trimestre 2022:** elaboració i signatura de convenis.
- **Segon trimestre 2022:** enviament de BBDD dels centres/universitats a la UPC per al treball de camp per part d'AQU.
- **Període 2022 i 2023:** preparació i treball de camp per part d'AQU.
- **Primer trimestre 2024:** enviament dels resultats per part de UPC-AQU als centres/universitats relacionades.

Les dades subministrades corresponen a una població de 42 estudiants del curs 17-18 i 39 estudiants del curs 2018-19, dels quals la mostra final rebuda van ser 10 estudiants del curs 17-18 i 8 estudiants del curs 2018-19, la qual cosa correspondria al 24 % i 21 % participació respectivament.

1.2 Perfil i informació dels graduats

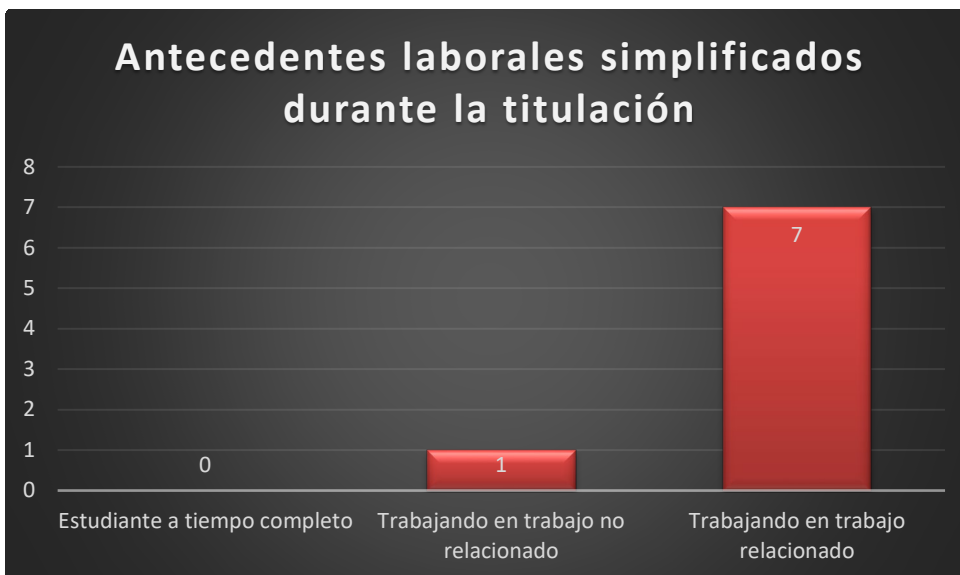
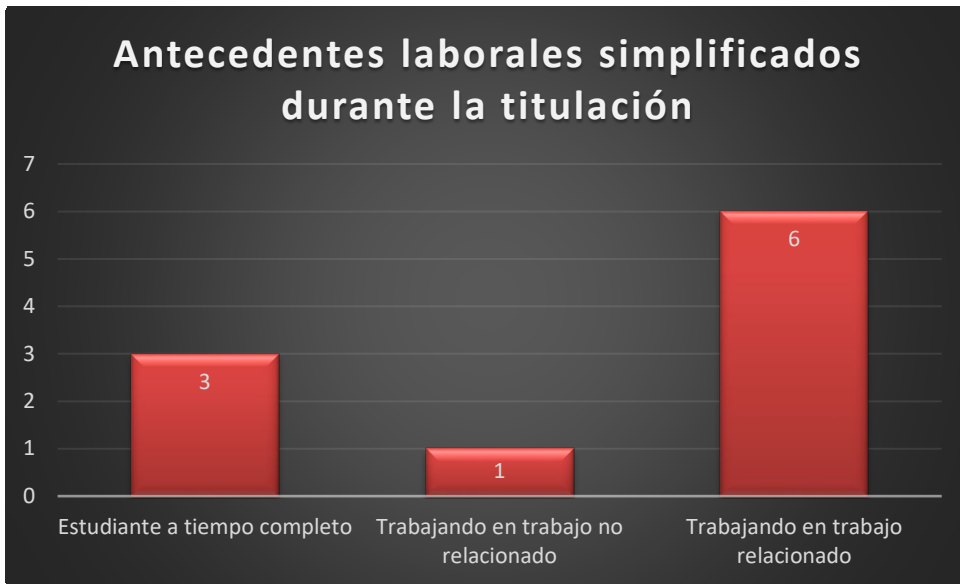
A continuació, detallem els aspectes generals i la situació actual dels graduats:

Gènere



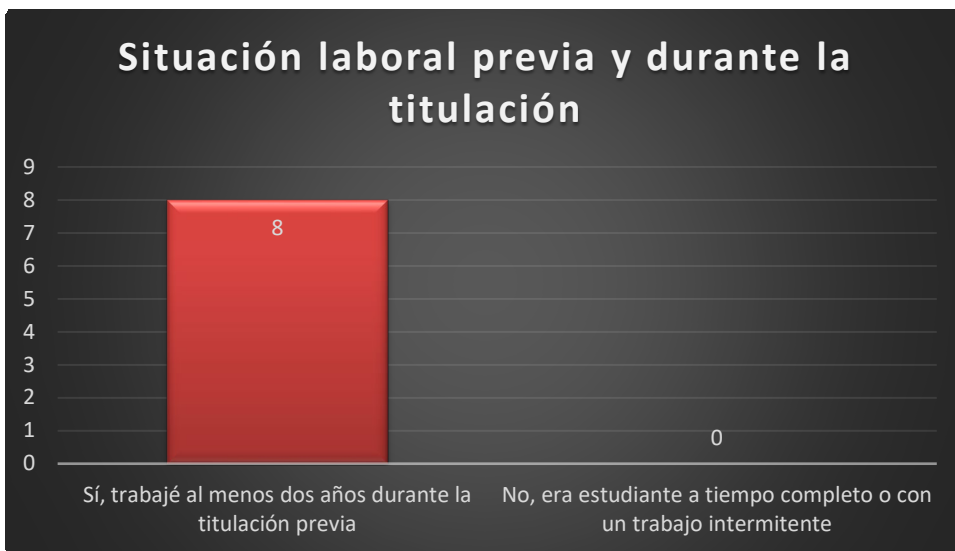
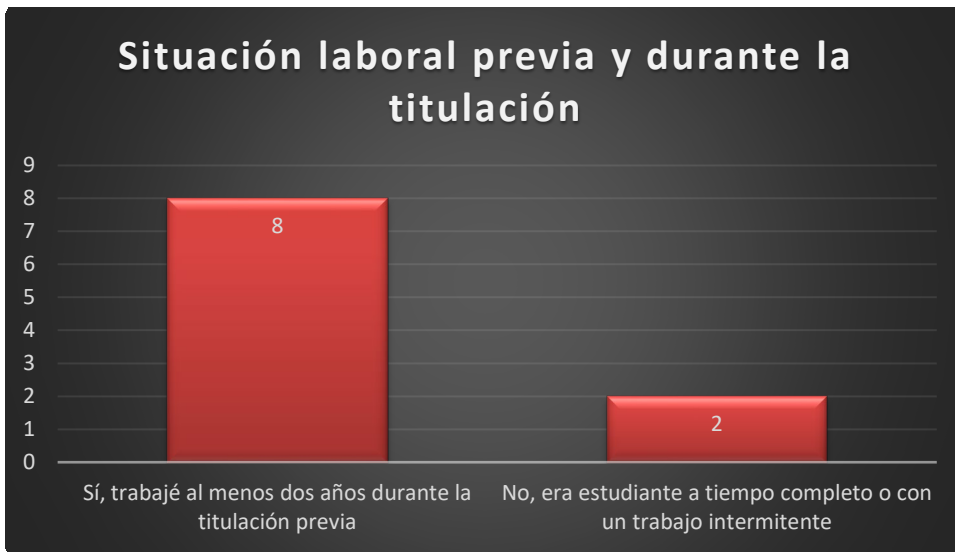
Género	2017-18 (%)	2018-19 (%)
Hombre	50%	50%
Mujer	50%	50%

Antecedents laborals



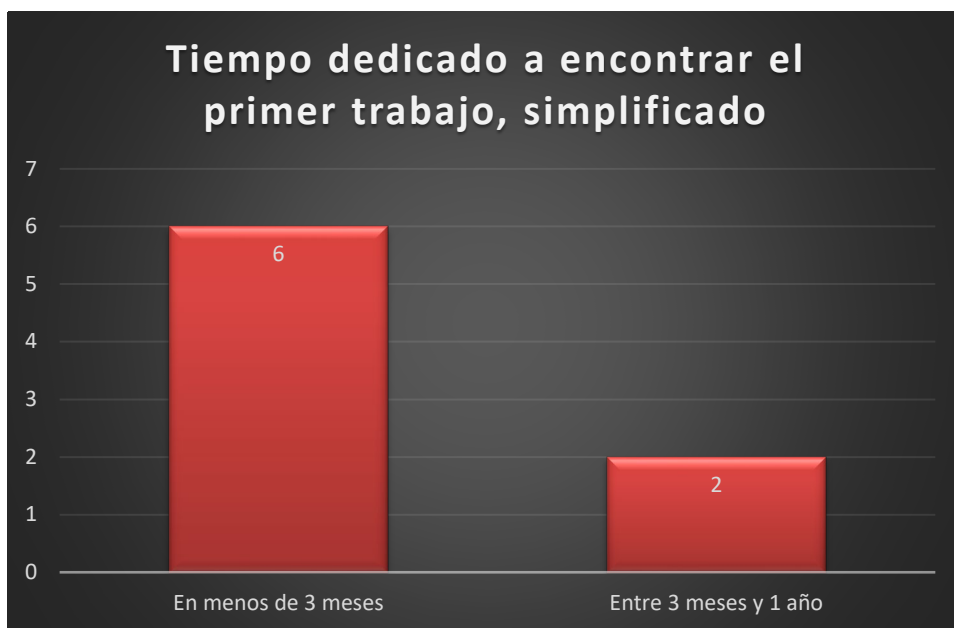
Antecedentes laborales	2017-18 (%)	2018-19 (%)
Trabajando en trabajo relacionado	60%	88%
Estudiante a tiempo completo	30%	0%
Trabajando en trabajo no relacionado	10%	13%

Situació laboral prèvia i durant la titulació



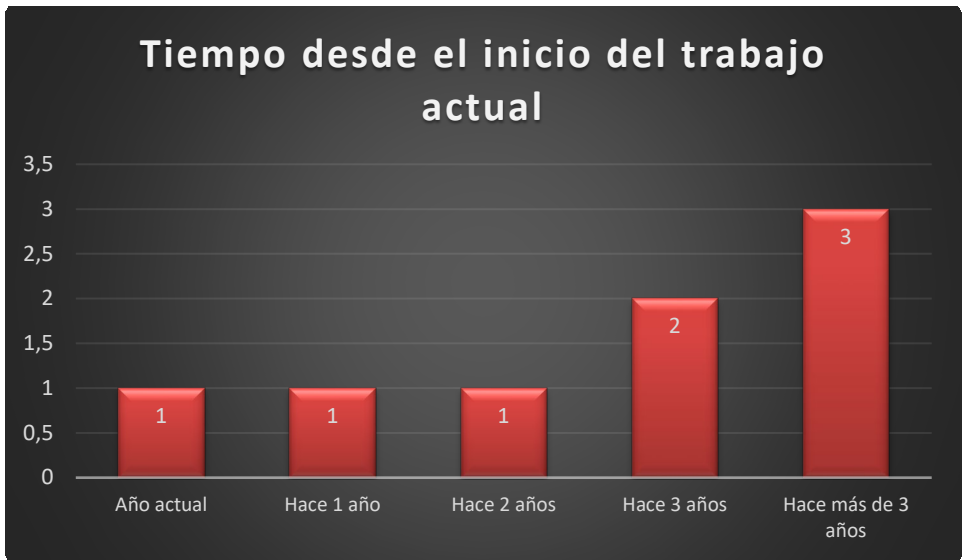
Situación laboral previa y durante la titulación	2017-18 (%)	2018-19 (%)
Sí, trabajé al menos dos años durante la titulación previa	80%	100%
No, era estudiante a tiempo completo o con un trabajo intermitente	20%	0%

Temps dedicat a trobar la primera feina



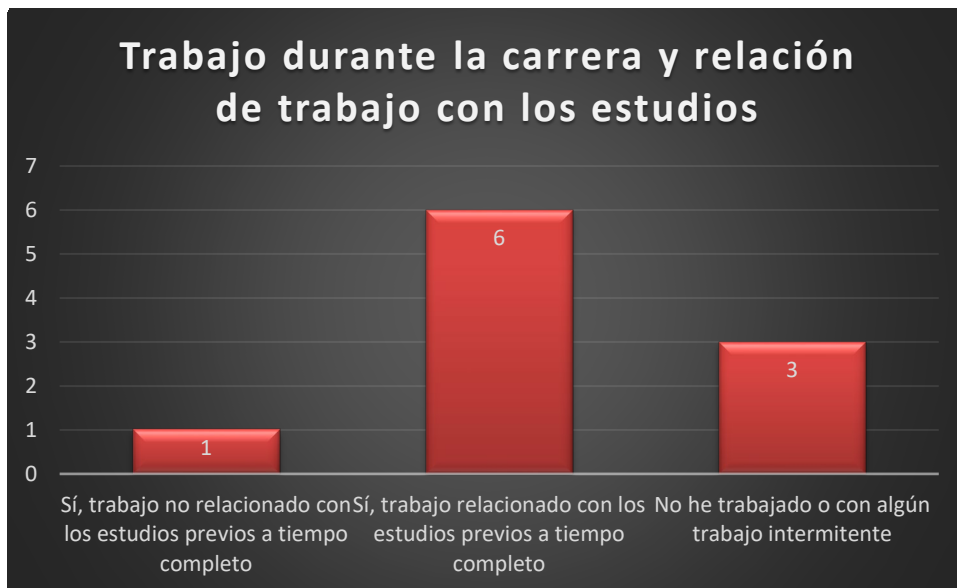
Tiempo dedicado a encontrar primer trabajo	2017-18 (%)	2018-19 (%)
En menos de 3 meses	30%	75%
Entre 3 meses y 1 año	50%	25%
Más de 1 año	10%	0%
Tenía trabajo antes de terminar el máster	10%	0%

Temps des de l' inici del treball actual



Tiempo desde el inicio del trabajo actual	2017-18 (%)	2018-19 (%)
Año actual	0%	13%
Hace 1 año	30%	13%
Hace 2 años	30%	13%
Hace 3 años	10%	25%
Hace más de 3 años	20%	38%
No aplica	10%	0%

Treball durant la carrera i relació de treball amb titulació



Trabajo durante la carrera y relación con titulación	2017-18 (%)	2018-19 (%)
No he trabajado o con algún trabajo intermitente	30%	0%
Sí, trabajo relacionado con los estudios previos a tiempo completo	60%	88%
Sí, trabajo no relacionado con los estudios previos a tiempo completo	10%	13%

Nivell d'estudis requerits per accedir a l'actual/últim treball



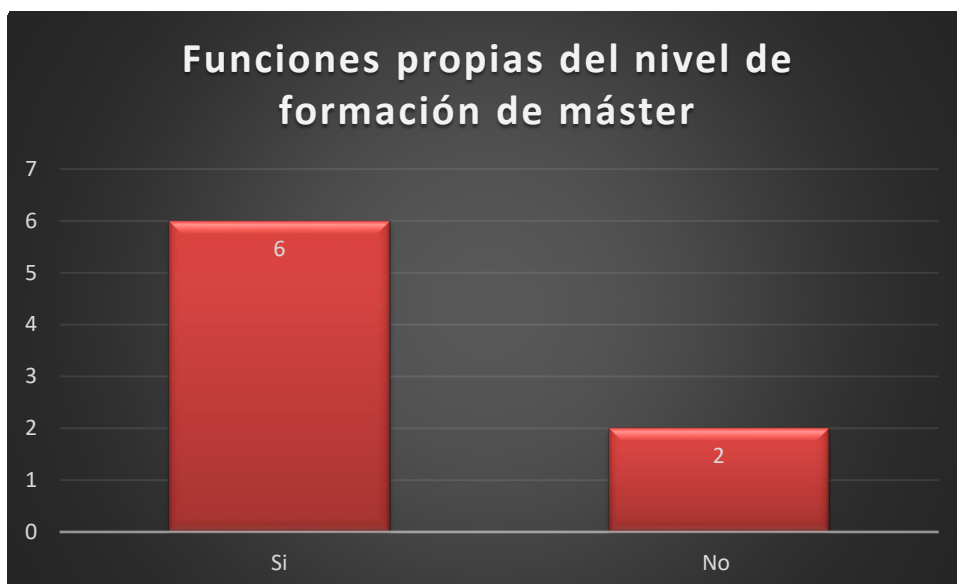
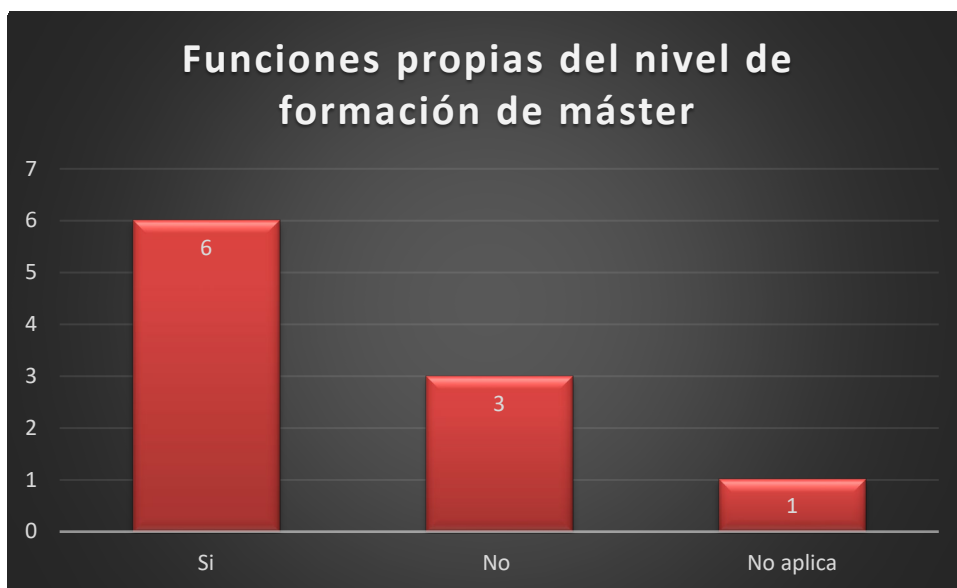
Nivel de estudios requerido para acceder al actual/último trabajo	2017-18 (%)	2018-19 (%)
Titulació específica previa	90%	75%
Titulació de màster	0%	13%
Sólo ser titulado universitario	0%	13%
No aplica	10%	0%

Funcions pròpies del nivell de titulació exigida



Funciones propias del nivel de titulació exigida	2017-18 (%)	2018-19 (%)
Si	20%	13%
No	10%	13%
No aplica	70%	75%

Funcions requereixen formació universitària



Funciones propias del nivel de formación de máster	2017-18 (%)	2018-19 (%)
Si	60%	75%
No	30%	25%
No aplica	10%	0%

Nivell de responsabilitat



Nivel de responsabilidad	2017-18 (%)	2018-19 (%)
Mando intermedio	30%	50%
Dirección/gerencia	0%	25%
Sin responsabilidad sobre otras personas	70%	25%

Guanyos anuals bruts



Ganancias anuales brutas	2017-18 (%)	2018-19 (%)
Menos de 9.000€	0%	13%
Entre 12.001 y 15.000 €	20%	13%
Entre 15.001 y 18.000 €	20%	13%
Entre 18.001 y 24.000 €	10%	13%
Entre 24.001 y 30.000 €	20%	0%
Entre 30.001 y 40.000 €	20%	38%
Entre 40.000 y 50.000 €	0%	13%
Ns/Nc	10%	0%

Millora en guanys bruts anuals, respecte treball previ



Millora en guanys bruts anuals, respecte treball previ	2017-18 (%)	2018-19 (%)
Sí	60%	100%
No	10%	0%
No aplica	30%	0%

Tipus de contracte



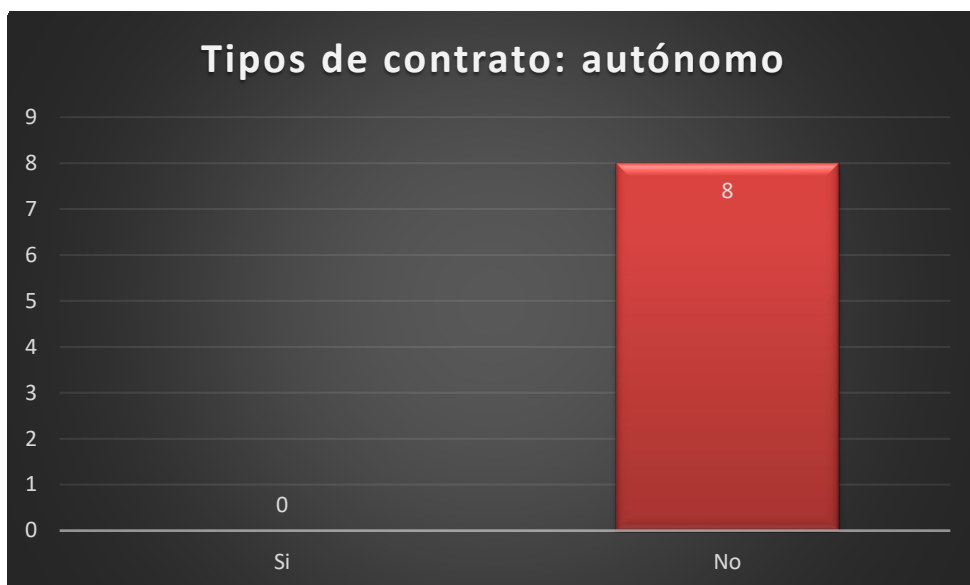
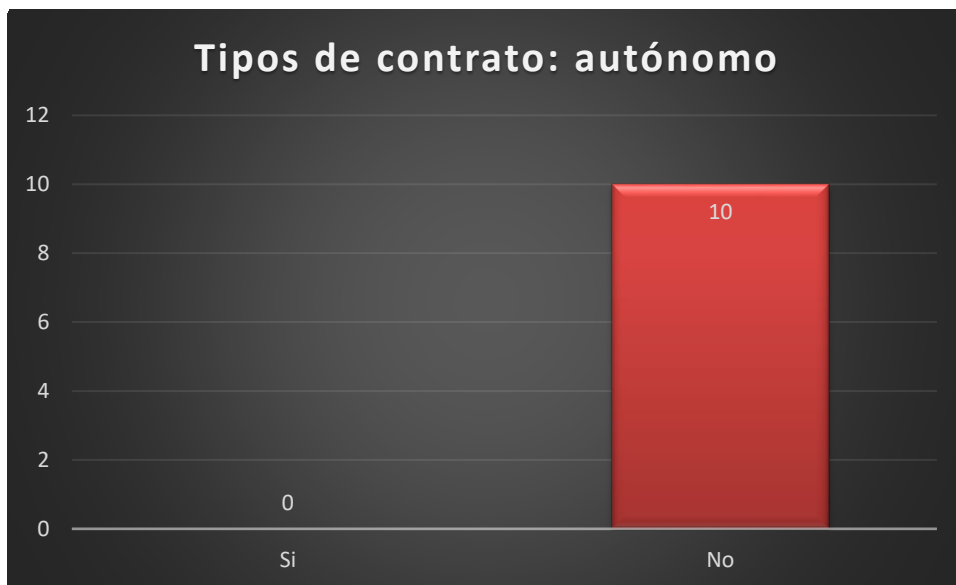
Tipus de contrato	2017-18 (%)	2018-19 (%)
Fijo/ Indefinido	70%	75%
Temporal	10%	25%
Sin contrato	20%	0%

Millora en tipus de contracte, respecte treball previ



Mejora en tipo de contrato, respecto trabajo previo	2017-18 (%)	2018-19 (%)
Sí	50%	75%
No	20%	25%
No aplica	30%	0%

Tipus de contracte: autònom



Tipo autónomo	2017-18 (%)	2018-19 (%)
Si	0%	0%
No	100%	100%

Tipus de contracte: temporal



Contrato Temporal	2017-18 (%)	2018-19 (%)
No	90%	75%
Si	10%	25%

Tipus de contracte: fix



Contrato Fijo	2017-18 (%)	2018-19 (%)
Si	70%	75%
No	30%	25%

Jornada a temps complet



Jornada a tiempo completo	2017-18 (%)	2018-19 (%)
Si	90%	100%
No	10%	0%

Estatus laboral



Situación Laboral	2017-18 (%)	2018-19 (%)
Ocupado/a	80%	100%
En Paro	20%	0%

1.3 Habilitats obtingudes en la titulació i utilitzades en la vida professional

Detallam, a continuació, les habilitats obtingudes durant la titulació i el seu ús com a eina actual en la vida professional dels graduats.

Formació teòrica



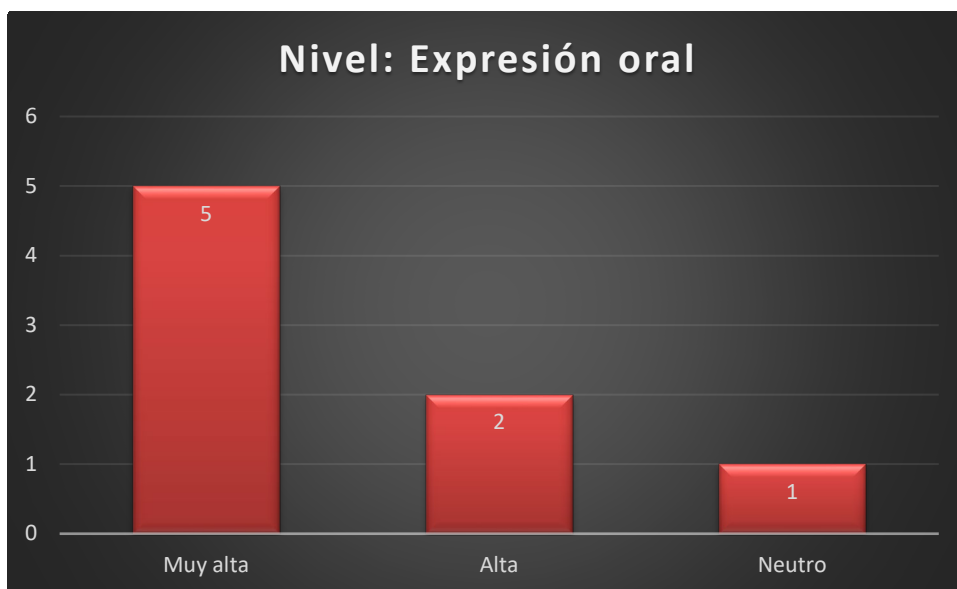
Formación teórica	2017-18 (%)	2018-19 (%)
Muy alta	80%	88%
Alta	10%	13%
Neutro	10%	0%

Formació pràctica



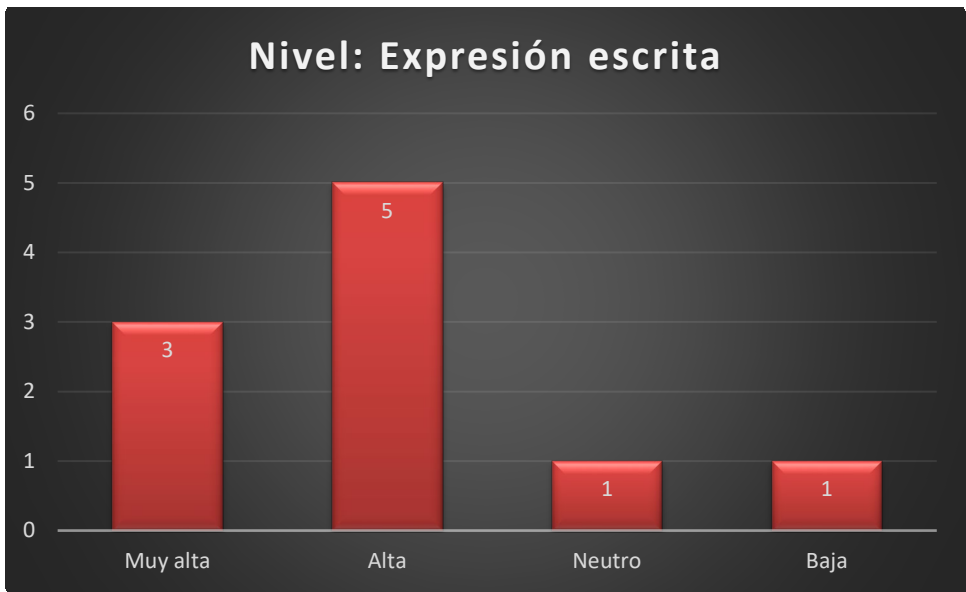
Formación práctica	2017-18 (%)	2018-19 (%)
Muy alta	30%	75%
Alta	60%	13%
Neutro	10%	13%

Expressió oral



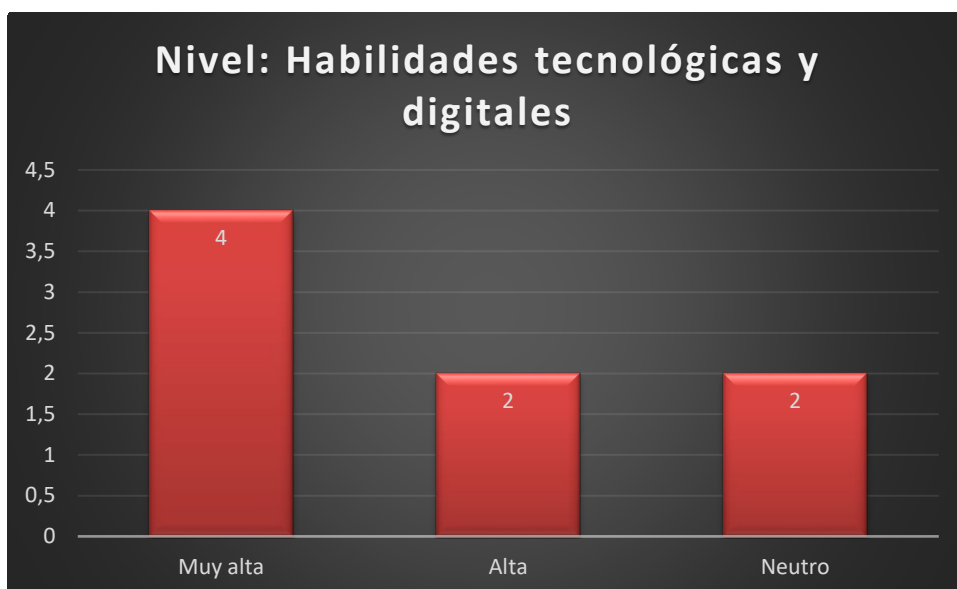
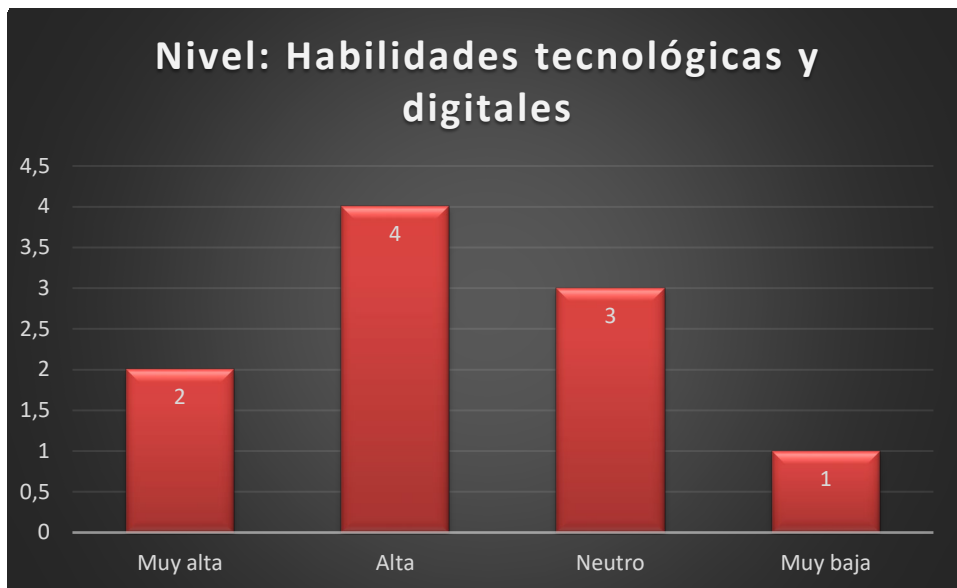
Expresión oral	2017-18 (%)	2018-19 (%)
Muy alta	60%	63%
Alta	40%	25%
Neutro	0%	0%

Expressió escrita



Expresión escrita	2017-18 (%)	2018-19 (%)
Muy alta	30%	63%
Alta	50%	25%
Neutro	10%	13%
<i>Baja</i>	<i>10%</i>	<i>0%</i>

Habilitats tecnològiques i digitals



Habilidades tecnológicas y digitales	2017-18 (%)	2018-19 (%)
Muy alta	20%	50%
Alta	40%	25%
Neutro	30%	25%
<i>Muy baja</i>	<i>10%</i>	<i>0%</i>

Treball en equip



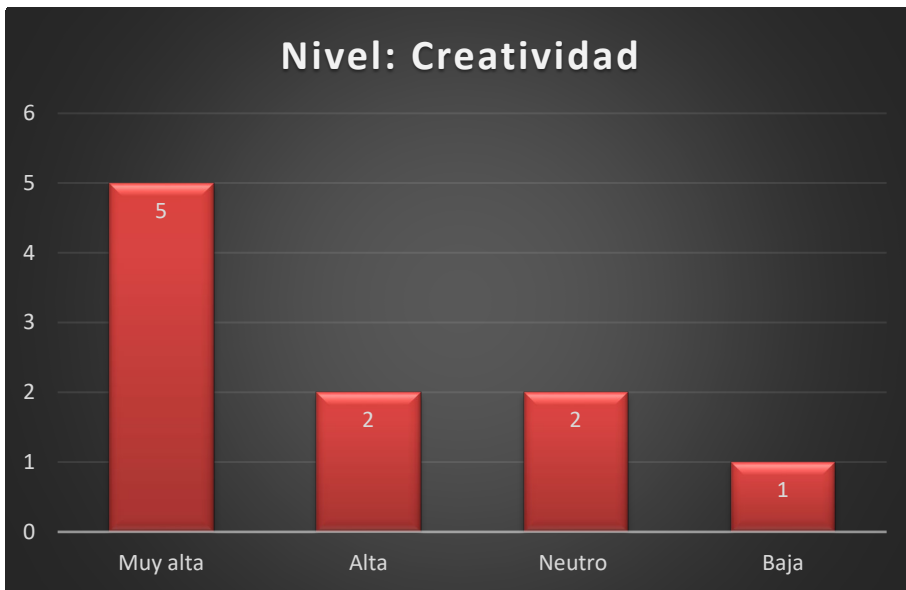
Trabajo en equipo	2017-18 (%)	2018-19 (%)
Muy alta	90%	88%
Alta	10%	13%

Resolució de problemes i presa de decisions



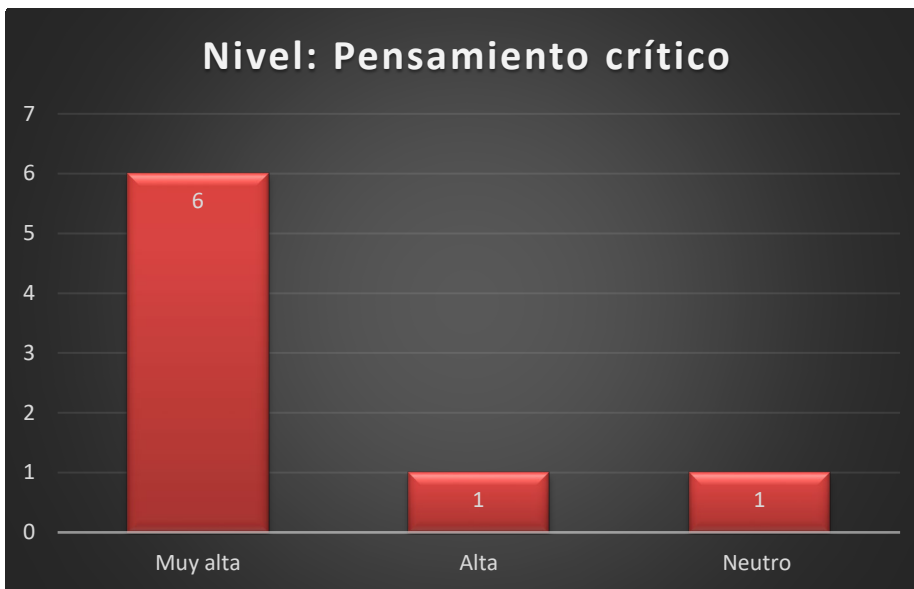
Resolución de problemas y toma de decisiones	2017-18 (%)	2018-19 (%)
Muy alta	80%	75%
Alta	10%	25%
Neutro	10%	0%

Creativitat



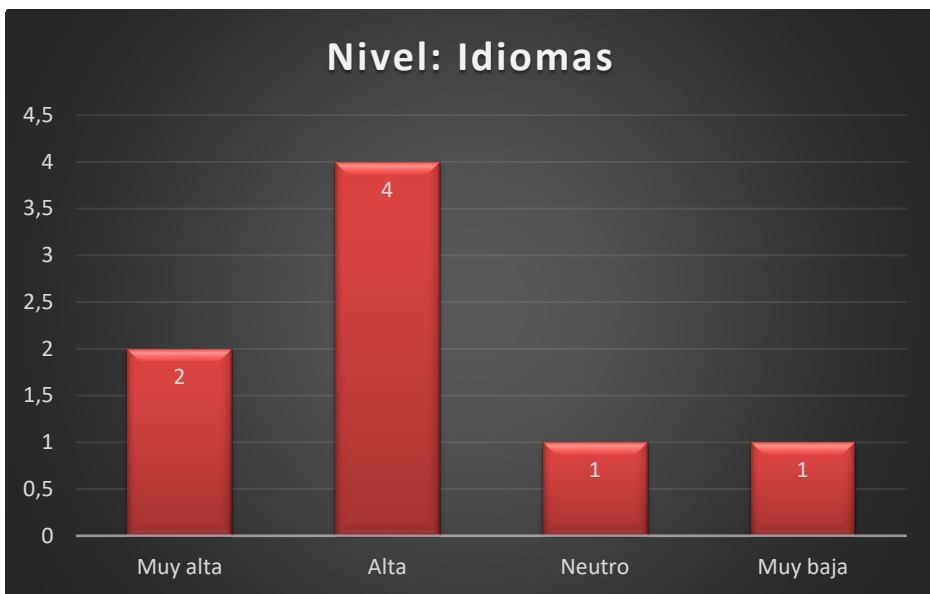
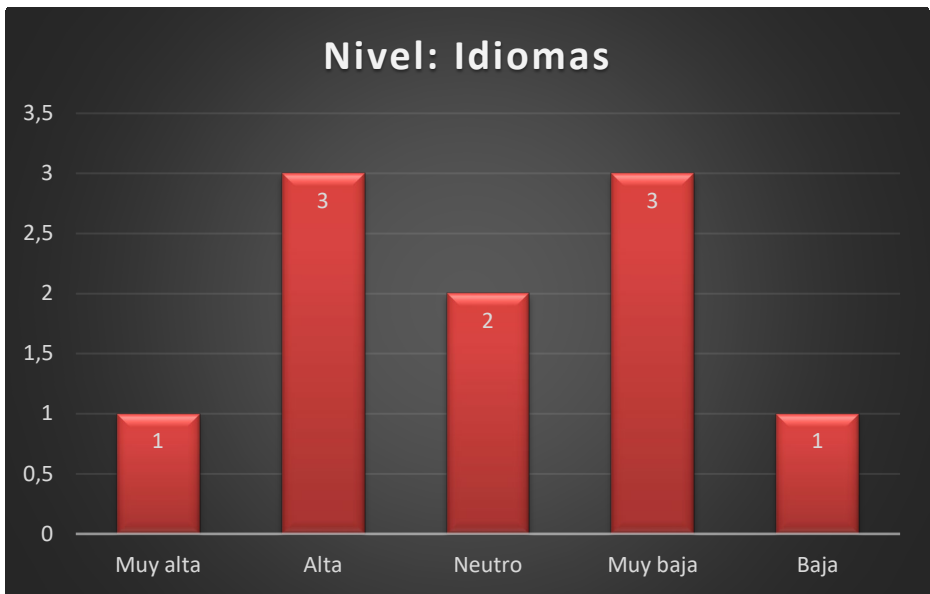
Creatividad	2017-18 (%)	2018-19 (%)
Muy alta	50%	63%
Alta	20%	38%
Neutro	20%	0%
Baja	10%	0%

Pensament crític



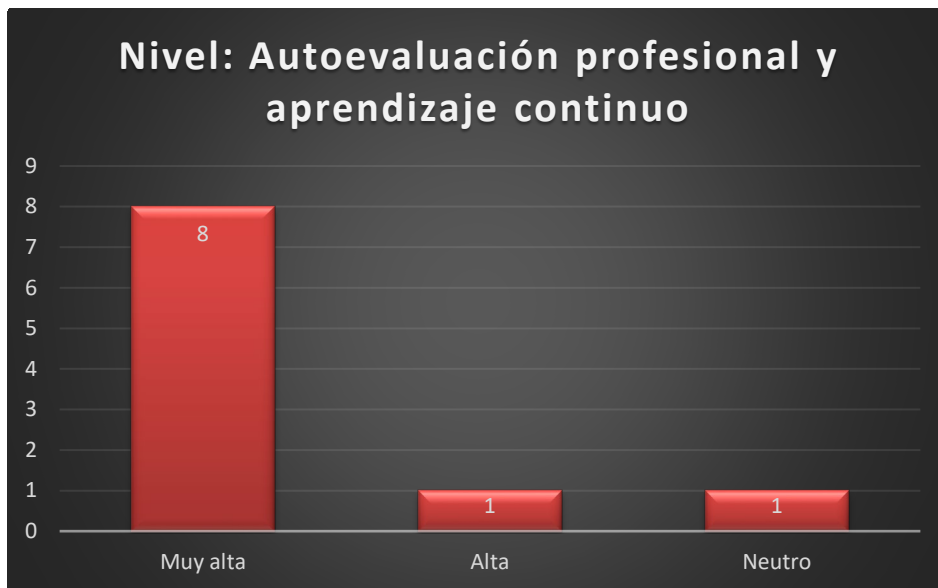
Pensamiento crítico	2017-18 (%)	2018-19 (%)
Muy alta	90%	75%
Alta	10%	13%
Neutro	0%	13%

Idiomes



Idiomas	2017-18 (%)	2018-19 (%)
Muy alta	10%	25%
Alta	30%	50%
Neutro	20%	13%
<i>Baja</i>	<i>10%</i>	<i>0%</i>
Muy baja	30%	13%

Autoavaluació professional i aprenentatge continu



Autoavaluació professional i aprenentatge continu	2017-18 (%)	2018-19 (%)
Molt alta	80%	50%
Alta	10%	50%
Neutre	10%	0%

Responsabilitat ètica i social en l' actuació professional



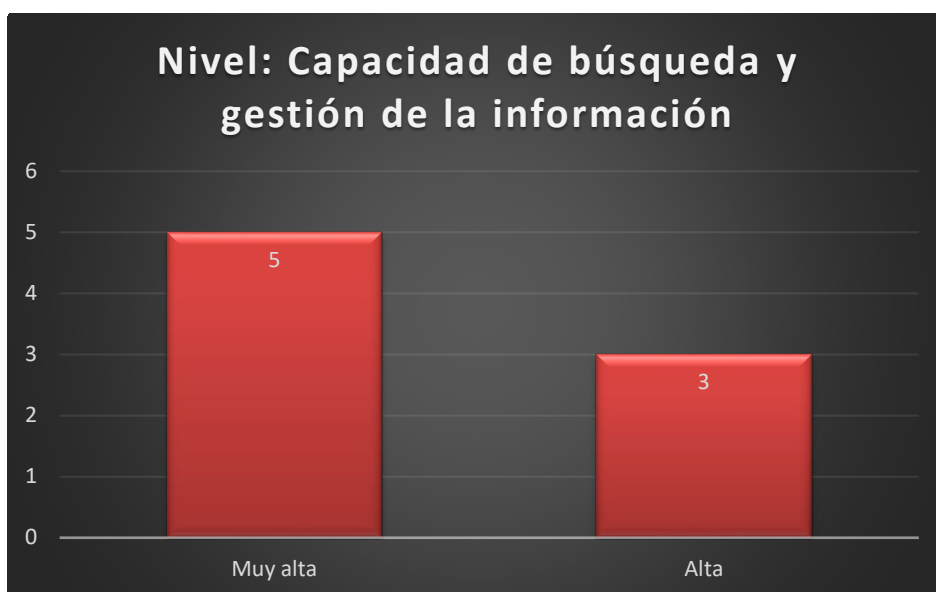
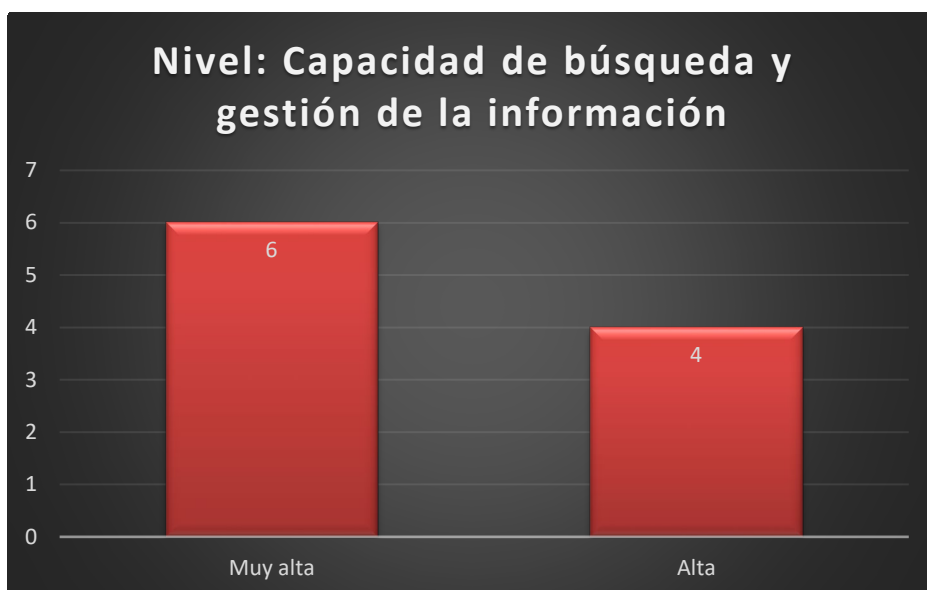
Responsabilidad ética y social en la actuación	2017-18 (%)	2018-19 (%)
Muy alta	70%	38%
Alta	20%	38%
Neutro	10%	25%

Planificació i organització



Planificación y organización	2017-18 (%)	2018-19 (%)
Muy alta	80%	50%
Alta	20%	38%
Neutro	0%	13%

Capacitat de recerca i gestió de la informació

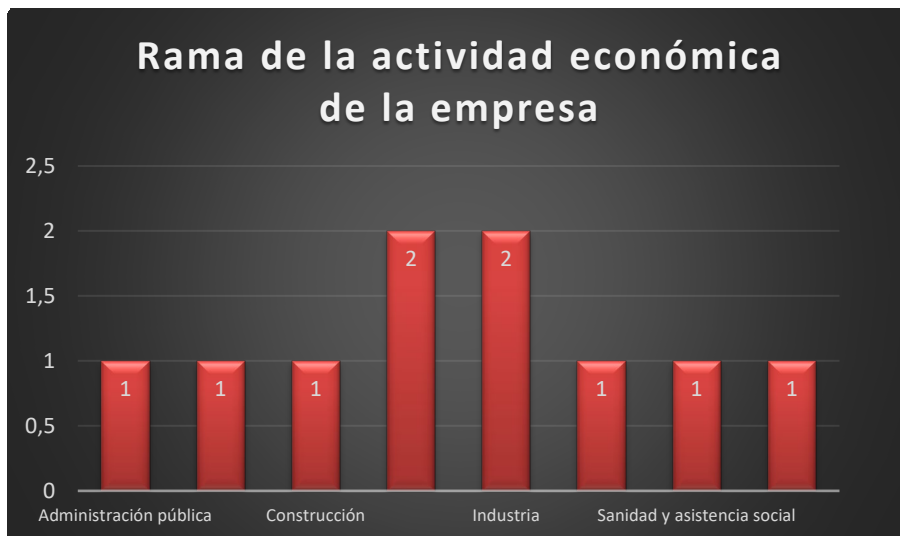


Capacidad de búsqueda y gestión de la información	2017-18 (%)	2018-19 (%)
Muy alta	60%	63%
Alta	40%	38%

1.4 Dades relacionades amb les empreses on treballen els graduats

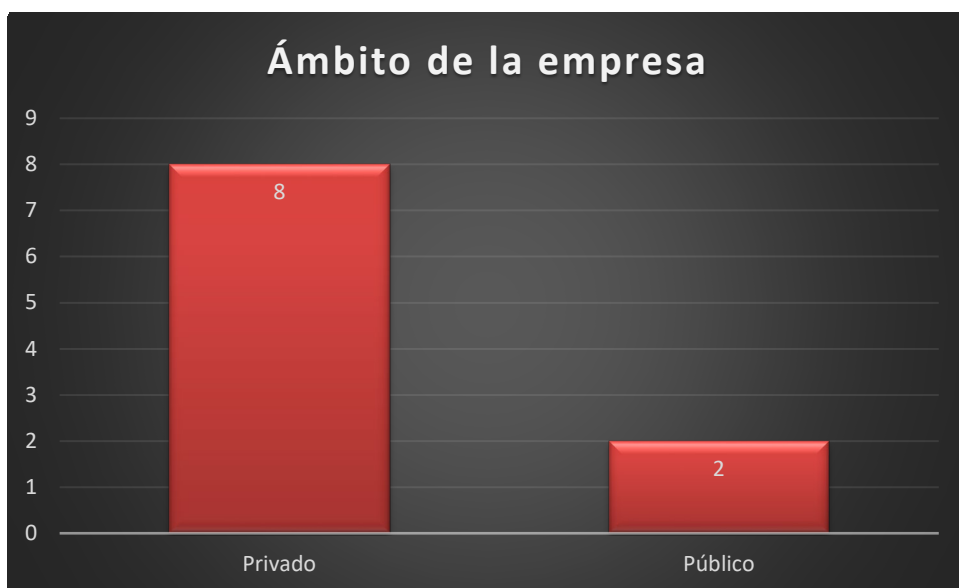
A continuació, detallarem la informació concernent a les organitzacions i la relació existent amb els nostres graduats.

Branca de l' activitat econòmica



Rama de la actividad económica de la organización	2017-18 (%)	2018-19 (%)
Servicios a empresas	10%	13%
Instituciones financieras y actividades inmobiliarias	20%	13%
Administración pública	10%	25%
Construcción	10%	0%
Educación y servicios culturales	0%	0%
Industria	20%	13%
Servicios al consumidor	10%	0%
Sanidad y asistencia social	10%	0%
Educación, cultura e investigación	0%	25%
No Aplica	10%	13%

Àmbit de l' empresa



Àmbit de la empresa	2017-18 (%)	2018-19 (%)
Privado	80%	75%
Público	20%	25%

Classificació General d' ocupadors



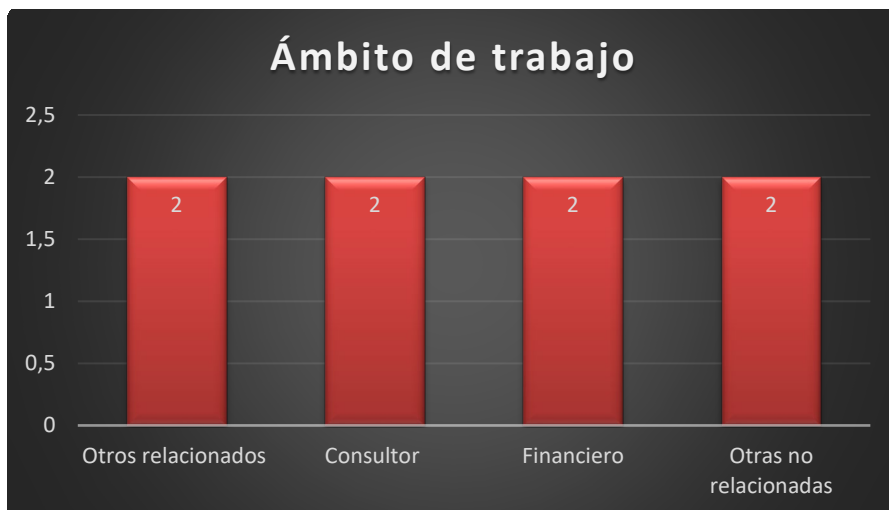
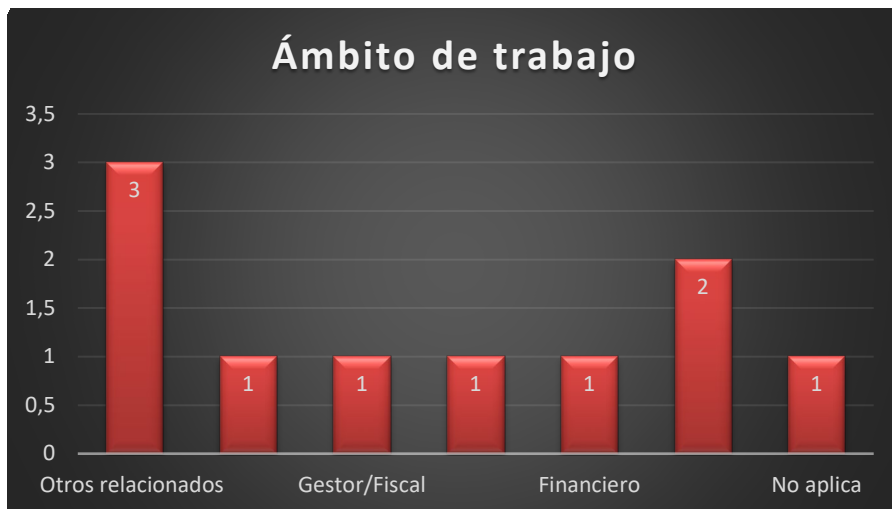
Clasificación General	2017-18 (%)	2018-19 (%)
Técnicos y profesionales científicos e intelectuales	70%	88%
Técnicos y profesionales de soporte	10%	0%
Directores y gerentes	0%	13%
Empleados contables, administrativos y empleados de oficina	10%	0%
No se codifica	10%	0%

Millora categoria professional, respecte treball previ



Mejora categoría profesional, respecto trabajo previo	2017-18 (%)	2018-19 (%)
Sí	70%	88%
No	0%	13%
No aplica	30%	0%

Àmbit de treball



Àmbit de trabajo	2017-18 (%)	2018-19 (%)
Otros relacionados	30%	25%
Otras no relacionadas	20%	25%
Comercial	10%	0%
Financiero	10%	25%
Contable	10%	0%
Consultor	0%	25%
Gestor/Fiscal	10%	0%
No aplica	10%	0%

1.5 Anàlisi i dades generals de la satisfacció dels graduats

Finalment, presentem els principals elements avaluats de satisfacció i l'anàlisi detallada de cadascun d'ells.

Satisfacció general amb el treball



Satisfacción general con el trabajo	2017-18 (%)	2018-19 (%)
Muy satisfecho	60%	75%
Satisfecho	20%	25%
No aplica	20%	0%

Satisfacció amb l' augment d' oportunitats de treball



Satisfacción con el aumento de oportunidades de trabajo	2017-18 (%)	2018-19 (%)
Muy satisfecho	30%	63%
Satisfecho	10%	38%
Neutro	40%	0%
No aplica	20%	0%

Satisfacció amb assumir noves funcions o responsabilitats



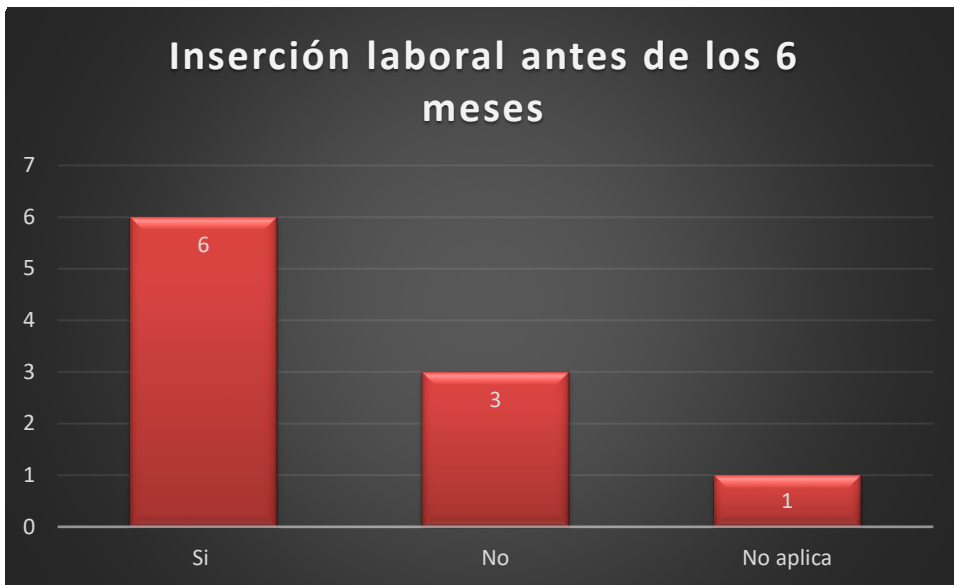
Satisfacción con asumir nuevas funciones o responsabilidades	2017-18 (%)	2018-19 (%)
Muy satisfecho	30%	88%
Satisfecho	10%	13%
Neutro	30%	0%
No aplica	30%	0%

Satisfacció amb la possibilitat d' establir contactes



Satisfacció amb la possibilitat de establir contactos	2017-18 (%)	2018-19 (%)
Muy satisfecho	20%	88%
Satisfecho	10%	13%
Neutro	30%	0%
No aplica	20%	0%
<i>Poco satisfecho</i>	20%	0%

Inserció laboral abans dels 6 mesos



Inserción laboral antes de los 6 meses	2017-18 (%)	2018-19 (%)
Si	60%	88%
No	30%	13%
No aplica	10%	0%

Repetició de la carrera escollida



Repetirías titulación	2017-18 (%)	2018-19 (%)
Si	90%	88%
No	10%	13%

Repetició de la universitat



Repetirías universidad	2017-18 (%)	2018-19 (%)
Si	100%	88%
No	0%	13%

2 ANÀLISI DELS GRÀFICS

Procedim a realitzar l'anàlisi *mitjana* dels principals gràfics per a cadascun dels apartats:

- Perfil i informació dels graduats. Per a aquest primer ítem, tenim els següents resultats com els més destacats:
 - El **gènere** presenta valors equitatius on tant per al masculí com femení assoleixen el 50 %.
 - El 58 % va trobar la seva **primera feina** en menys de 3 mesos, mentre que el 38 % va tardar entre 3 mesos i un any.
 - Aquells **estudiants que van treballar durant la carrera i la relació estreta amb els seus estudis** representen el 74 % vs. l'11 % que no ho eren.
 - El seu **nivell de responsabilitat**, exercint càrrecs de gerència, direcció i/o prefectures, representa un 53 % vs. el 48 % que no exerceixen càrrecs de responsabilitat sobre altres persones.
 - En relació amb els **tipus de contractes**, la categoria fixa/indefinida compta amb un percentatge molt alt i imperant del 73 %, mentre que només el 18 % correspon al tipus temporal.
 - Respecte a la jornada de treball **a temps complet**, un 95 % correspon aquells que comptaven amb aquesta, mentre que només el 5 % que no.
 - Finalment, si ens fixem en la **situació laboral** dels nostres graduats, hem d'indicar que el nivell d'ocupats representa un 90 % i tan sols el 10 % estan inactius i/o a l'atur.
- Habilitats adquirides durant la titulació i utilitzades en la vida professional. Per a aquest segon ítem, tenim els següents resultats com els més destacats:
 - **Formació teòrica**, amb nivell del 95 %, i **formació pràctica**, amb un 89 %.
 - **Expressió oral**, amb nivell del 94 %, i **expressió escrita**, amb nivell del 84 %.
 - **Habilitat tecnològiques i digitals**, amb nivells de 68 %; **treball en equip**, amb 100 %; **solució de problemes**, amb 96 %; **idiomes**, amb 45 %; **pensament crític**, amb 94 %; **autoavaluació professional i aprenentatge continu**, amb 95 %; **planificació i organització**, amb 94 %; **responsabilitat ètica i social en l'actuació professional**, amb 83 %; **capacitat de recerca i gestió de la informació**, amb 100 % i **creativitat**, amb 85 %.
- Dades relacionades amb les empreses on treballen els graduats. Per a aquest tercer ítem, tenim, com a resultats més destacats, els següents:
 - El 77 % dels nostres titulats estan treballant en **àmbits de treball** estretament relacionats amb la titulació estudiada i només el 23 % treballen en àrees no relacionades.
 - Respecte a la relació de la titulació amb les **branques de l'activitat empresarial**, aquestes són força àmplies i diverses, sent la del sector d'administració pública amb un 18 %, seguida pels serveis institucionals

financeres i activitats immobiliàries i indústria amb un 16 % respectivament.

- Finalment, amb relació a les professions de la **Classificació General d'Ocupacions**, són força diverses, sent la professió de tècnic i professionals científics i intel·lectuals la més alta amb un 79 %.
- Dades i anàlisi general de la satisfacció dels graduats. Per a aquest quart i últim ítem, els següents resultats són els més destacats:
 - Amb relació a la **satisfacció general amb el treball**, el 91 % va respondre estar satisfet o molt satisfet.
 - Quan se'ls van preguntar si **repetirien la carrera**, un 89 % va respondre de forma positiva i, a més, un percentatge del 94 % va respondre que també **repetiria d'universitat**.
 - Finalment, podem englobar, d'acord amb l'última pregunta enquestada, que els graduats es troben **inserir en l'àmbit laboral** abans dels 6 mesos amb un percentatge alt del 74 %.