



centre adscrit a:



UNIVERSITAT POLITÈCNICA
DE CATALUNYA
BARCELONATECH

Informe de màsters universitaris: Direcció de Màrqueting

Recentment titulats

Període comprès curs 2022-23

Euncet, abril 2024

1 Descripció

Aquest informe té com a objectiu presentar els resultats obtinguts en la recollida de dades de les enquestes de satisfacció realitzades als recents titulats del Màster Universitari en Direcció de Màrqueting corresponent al curs acadèmic 2022-23.

En el calendari següent, es mostra el cicle que s'ha seguit durant tot aquest procés:

- **Juliol - octubre 2023:** elaboració i signatura de convenis.
- **Desembre 2023 - gener 2024:** treball de camp per part dels centres /universitats.
- **10 febrer 2024:** lliurament de la base de dades amb els resultats UPC-AQU per part dels centres/universitats.

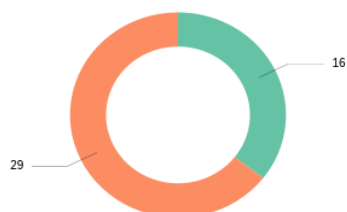
1.1 Resum

A continuació, presentem els resultats obtinguts:

- La població correspon a un total de 55 estudiants.
- Dels estudiants enquestats, finalment en són 45.
- Del total de la població, el 81,82 % ha respost l'enquesta.
- Les raons per les quals no s'ha pogut enquestar tota la població són diverses, per exemple: problemes que directament ens atén el contestador, línies temporalment no disponibles, línies que no es troben en servei.
- Finalment, s'informa que la valoració de l'enquesta ha seguit el següent grau de valoració: 1 - molt en desacord; 2 - en desacord; 3 - neutre/indiferent; 4 - d'acord; 5 - molt d'acord; NS/NC - no sap/no contesta; n.a. - no aplica.

1.2 Presentació de resultats

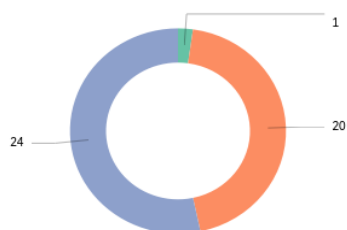
1. Gènere



(1) Masculino (2) Femenino (-1) No responde

| N. | Gènere | % | Valor absolut |
|----|---------------------|--------|---------------|
| 1 | (1) Masculí | 35.56% | 16 |
| 2 | (2) Femení | 64.44% | 29 |
| 3 | (-1) Sense resposta | 0.00% | 0 |
| | Total | 100% | 45 |

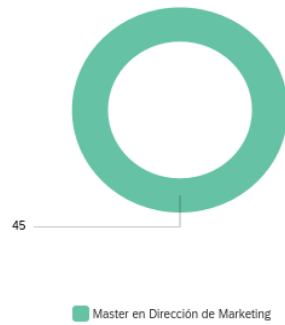
2. Edat (anys)



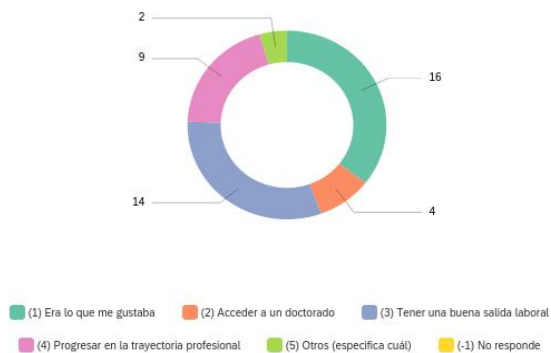
(1) Menys de 22 (2) De 22 a 25 (3) De 26 a 35 (4) Más de 35 (-1) No responde

| N. | Rang d' edats | % | Valor absolut |
|----|---------------------|--------|---------------|
| 1 | (1) Menys de 22 | 2.22% | 1 |
| 2 | (2) De 22 a 25 | 44.44% | 20 |
| 3 | (3) De 26 a 35 | 53.33% | 24 |
| 4 | (4) Mas de 35 | 0.00% | 0 |
| 5 | (-1) Sense resposta | 0.00% | 0 |
| | Total | 100% | 45 |

3. Nom del màster universitari

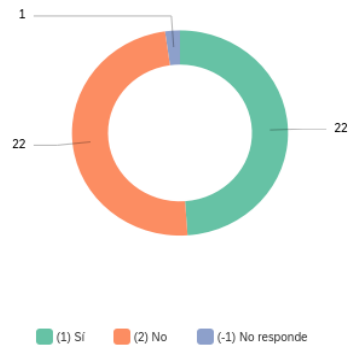


4. Indica el principal motiu pel qual vas escollir estudiar aquest màster



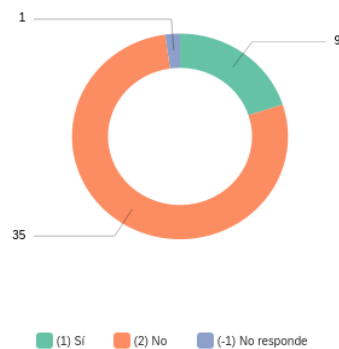
| N. | Motius | % | Valor absolut |
|----|--|--------|---------------|
| 1 | (1) Era el que m'agradava | 35.56% | 16 |
| 2 | (2) Accedir a un doctorat | 8.89% | 4 |
| 3 | (3) Tener una bona sortida laboral | 31.11% | 14 |
| 4 | (4) Progresar en la trajectòria professional | 20.00% | 9 |
| 5 | (5) AOtros (especifica que) | 4.44% | 2 |
| 6 | (-1) Sense resposta | 0.00% | 0 |
| | Total | 100% | 45 |

5. Ha compaginat els estudis amb treball?



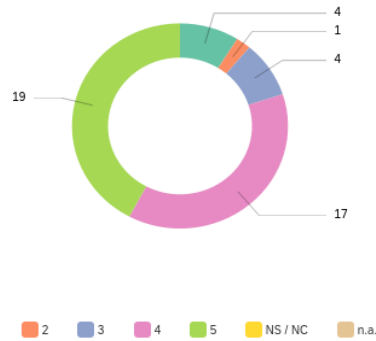
| N. | Resposta | % | Valor absolut |
|----|---------------------|--------|---------------|
| 1 | (1) Sí | 48.89% | 22 |
| 2 | (0) No | 48.89% | 22 |
| 3 | (-1) Sense resposta | 2.22% | 1 |
| | Total | 100% | 45 |

6. Ha tingut suport econòmic d'algun organisme o empresa per realitzar el màster?



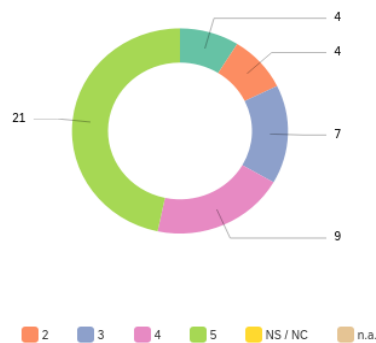
| N. | Resposta | % | Valor absolut |
|----|------------------|--------|---------------|
| 1 | (1) Sí | 20.00% | 9 |
| 2 | (0) No | 77.78% | 35 |
| 3 | (-1) No resposta | 2.22% | 1 |
| | Total | 100% | 45 |

7. La informació pública sobre el màster és una de les més completa i està actualitzada.



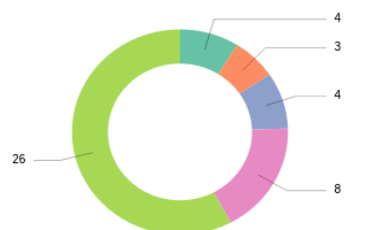
| Resposta | % | Valor absolut |
|------------|--------|---------------|
| 1 | 8.89% | 4 |
| 2 | 2.22% | 1 |
| 3 | 8.89% | 4 |
| 4 | 37.78% | 17 |
| 5 | 42.22% | 19 |
| (-1) NS/NC | 0.00% | 0 |
| (-2) n.a. | 0.00% | 0 |
| Total | 100% | 45 |

8. El màster està ben organitzat (coordinació i seqüenciació d'assignatures, horaris, calendari, etc.).



| Resposta | % | Valor absolut |
|------------|--------|---------------|
| 1 | 8.89% | 4 |
| 2 | 8.89% | 4 |
| 3 | 15.56% | 7 |
| 4 | 20.00% | 9 |
| 5 | 46.67% | 21 |
| (-1) NS/NC | 0.00% | 0 |
| (-2) n.a. | 0.00% | 0 |
| Total | 100% | 45 |

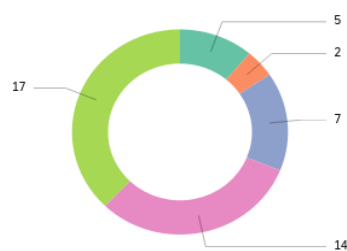
9. El meu nivell acadèmic d'accés era adequat per al seguiment del màster.



1 2 3 4 5 NS / NC n.a.

| Resposta | % | Valor absolut |
|------------|--------|---------------|
| 1 | 8.89% | 4 |
| 2 | 6.67% | 3 |
| 3 | 8.89% | 4 |
| 4 | 17.78% | 8 |
| 5 | 57.78% | 26 |
| (-1) NS/NC | 0.00% | 0 |
| (-2) n.a. | 0.00% | 0 |
| Total | 100% | 45 |

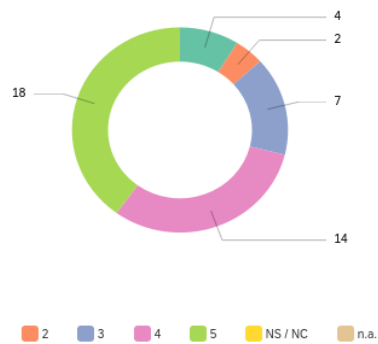
10. El contingut de les assignatures (actualització, nivell superior al grau, etc.) s'adequa al perfil formatiu del màster.



1 2 3 4 5 NS / NC n.a.

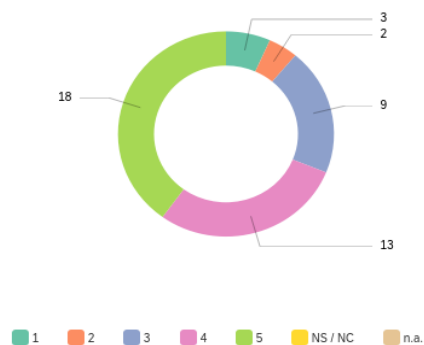
| Resposta | % | Valor absolut |
|------------|--------|---------------|
| 1 | 11.11% | 5 |
| 2 | 4.44% | 2 |
| 3 | 15.56% | 7 |
| 4 | 31.11% | 14 |
| 5 | 37.78% | 17 |
| (-1) NS/NC | 0.00% | 0 |
| (-2) n.a. | 0.00% | 0 |
| Total | 100% | 45 |

11. La metodologia docent ha afavorit el meu aprenentatge.



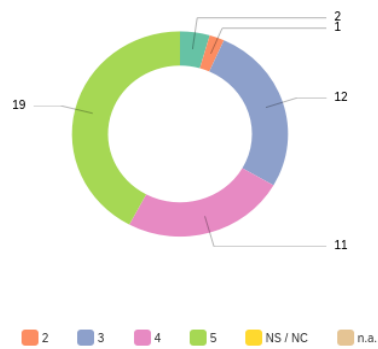
| Resposta | % | Valor absolut |
|------------|--------|---------------|
| 1 | 8.89% | 4 |
| 2 | 4.44% | 2 |
| 3 | 15.56% | 7 |
| 4 | 31.11% | 14 |
| 5 | 40.00% | 18 |
| (-1) NS/NC | 0.00% | 0 |
| (-2) n.a. | 0.00% | 0 |
| Total | 100% | 45 |

12. Els sistemes d'avaluació ha permès reflectir adequadament el meu aprenentatge.



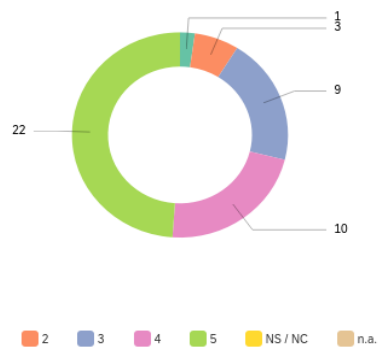
| Resposta | % | Valor absolut |
|------------|--------|---------------|
| 1 | 6.67% | 3 |
| 2 | 4.44% | 2 |
| 3 | 20.00% | 9 |
| 4 | 28.89% | 13 |
| 5 | 40.00% | 18 |
| (-1) NS/NC | 0.00% | 0 |
| (-2) n.a. | 0.00% | 0 |
| Total | 100% | 45 |

13. El volum de treball exigít és coherent amb el nombre de crèdits de les assignatures i el TFM.



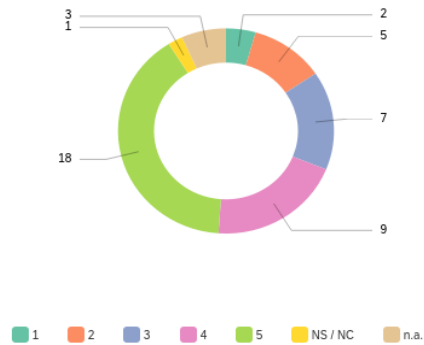
| Resposta | % | Valor absolut |
|------------|--------|---------------|
| 1 | 4.44% | 2 |
| 2 | 2.22% | 1 |
| 3 | 26.67% | 12 |
| 4 | 24.44% | 11 |
| 5 | 42.22% | 19 |
| (-1) NS/NC | 0.00% | 0 |
| (-2) n.a. | 0.00% | 0 |
| Total | 100% | 45 |

14. Estic satisfet amb el professorat.



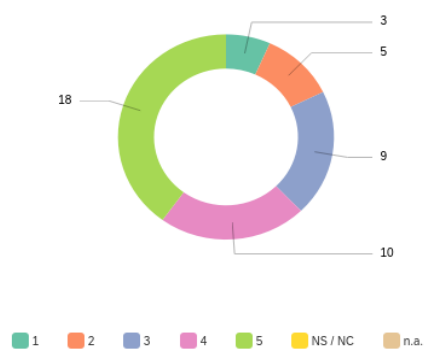
| Resposta | % | Valor absolut |
|------------|--------|---------------|
| 1 | 2.22% | 1 |
| 2 | 6.67% | 3 |
| 3 | 20.00% | 9 |
| 4 | 22.22% | 10 |
| 5 | 48.89% | 22 |
| (-1) NS/NC | 0.00% | 0 |
| (-2) n.a. | 0.00% | 0 |
| Total | 100% | 45 |

15. Estic satisfet amb les pràctiques externes.



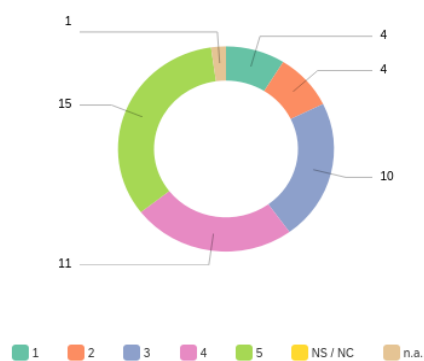
| Resposta | % | Valor absolut |
|------------|--------|---------------|
| 1 | 4.44% | 2 |
| 2 | 11.11% | 5 |
| 3 | 15.56% | 7 |
| 4 | 20.00% | 9 |
| 5 | 40.00% | 18 |
| (-1) NS/NC | 2.22% | 1 |
| (-2) n.a. | 6.67% | 3 |
| Total | 100% | 45 |

16. Estic satisfet amb el TFM.

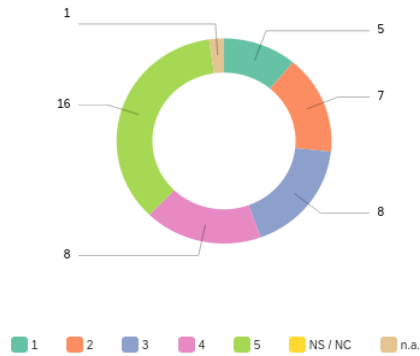


| Resposta | % | Valor absolut |
|------------|--------|---------------|
| 1 | 6.67% | 3 |
| 2 | 11.11% | 5 |
| 3 | 20.00% | 9 |
| 4 | 22.22% | 10 |
| 5 | 40.00% | 18 |
| (-1) NS/NC | 0.00% | 0 |
| (-2) n.a. | 0.00% | 0 |
| Total | 100% | 45 |

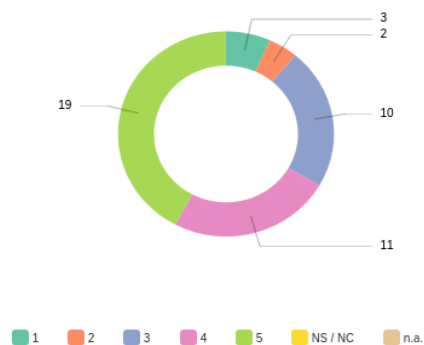
17. Les instal·lacions i els recursos especialitzats (aules, laboratoris, equips informàtics, biblioteca, equipaments de recerca, etc.) han estat adequats.



| Resposta | % | Valor absolut |
|------------|--------|---------------|
| 1 | 8.89% | 4 |
| 2 | 8.89% | 4 |
| 3 | 22.22% | 10 |
| 4 | 24.44% | 11 |
| 5 | 33.33% | 15 |
| (-1) NS/NC | 0.00% | 0 |
| (-2) n.a. | 2.22% | 1 |
| Total | 100% | 45 |

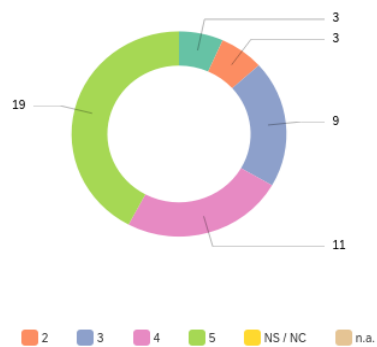
18. El màster m'ha donat oportunitats d'accedir a una comunitat de recerca i/o professional.


| Resposta | % | Valor absolut |
|------------|--------|---------------|
| 1 | 11.11% | 5 |
| 2 | 15.56% | 7 |
| 3 | 17.78% | 8 |
| 4 | 17.78% | 8 |
| 5 | 35.56% | 16 |
| (-1) NS/NC | 0.00% | 0 |
| (-2) n.a. | 2.22% | 1 |
| Total | 100% | 45 |

19. La formació rebuda m'ha permès millorar les meves competències personals (nivell de confiança, aprenentatge autònom, presa de decisions, resolució de problemes, anàlisi crítica, etc.).


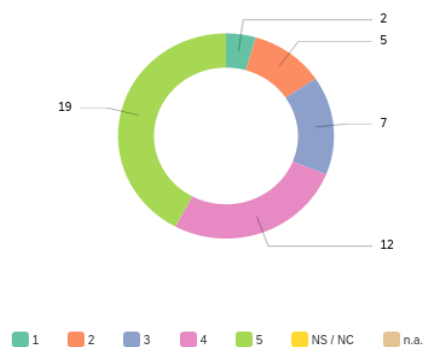
| Resposta | % | Valor absolut |
|------------|--------|---------------|
| 1 | 6.67% | 3 |
| 2 | 4.44% | 2 |
| 3 | 22.22% | 10 |
| 4 | 24.44% | 11 |
| 5 | 42.22% | 19 |
| (-1) NS/NC | 0.00% | 0 |
| (-2) n.a. | 0.00% | 0 |
| Total | 100% | 45 |

20. La formació rebuda m'ha permès millorar les meves capacitats per desenvolupar l'activitat professional.



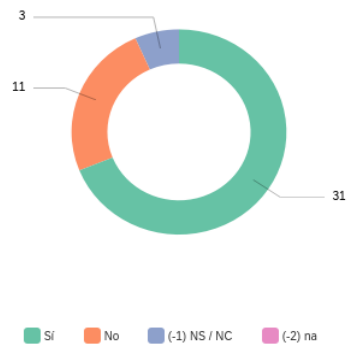
| N. | Resposta | % | Valor absolut |
|----|------------|--------|---------------|
| 1 | 1 | 6.67% | 3 |
| 2 | 2 | 6.67% | 3 |
| 3 | 3 | 20.00% | 9 |
| 4 | 4 | 24.44% | 11 |
| 5 | 5 | 42.22% | 19 |
| 6 | (-1) NS/NC | 0.00% | 0 |
| 7 | (-2) n.a. | 0.00% | 0 |
| | Total | 100% | 45 |

21. Estic satisfet amb el màster.



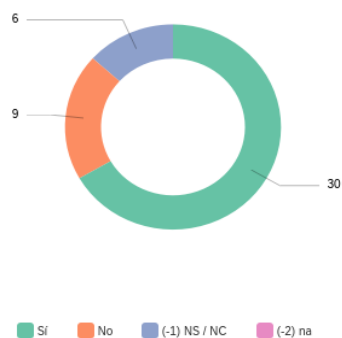
| Resposta | % | Valor absolut |
|------------|--------|---------------|
| 1 | 4.44% | 2 |
| 2 | 11.11% | 5 |
| 3 | 15.56% | 7 |
| 4 | 26.67% | 12 |
| 5 | 42.22% | 19 |
| (-1) NS/NC | 0.00% | 0 |
| (-2) n.a. | 0.00% | 0 |
| Total | 100% | 45 |

22. Si hagués de tornar començar, triaria el mateix màster.



| Resposta | % | Valor absolut |
|------------|--------|---------------|
| (1) Sí | 68.89% | 31 |
| (0) No | 24.44% | 11 |
| (-1) NS/NC | 6.67% | 3 |
| (-2) n.a. | 0.00% | 0 |
| Total | 100% | 45 |

23. Si hagués de tornar començar, triaria el mateix centre.



| N. | Resposta | % | Valor absolut |
|-----------|-----------------|----------|----------------------|
| 1 | (1) Sí | 66.67% | 30 |
| 2 | (0) No | 20.00% | 9 |
| 5 | (-1) NS/NC | 13.33% | 6 |
| 6 | (-2) n.a. | 0.00% | 0 |
| | Total | 100% | 45 |