



centro adscrito a:



UNIVERSITAT POLITÈCNICA
DE CATALUNYA
BARCELONATECH

Informe de másteres universitarios: Dirección de Marketing

Recientemente titulados

Período comprendido curso 2021-22

Euncet, abril 2023

1 Descripción

Este informe tiene como objetivo presentar los resultados obtenidos en la recogida de datos de las encuestas de satisfacción realizadas a los recientes titulados de másteres universitarios correspondiente al curso académico 2021-22.

En el calendario siguiente, se muestra el ciclo que se ha seguido durante todo este proceso:

- **Julio - octubre 202:** elaboración y firma de convenios.
- **Diciembre 2022 - enero 2023:** trabajo de campo por parte de los centros /universidades.
- **10 febrero 2023:** entrega de la base de datos con los resultados UPC-AQU por parte de los centros/universidades.

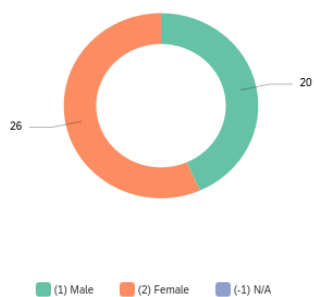
1.1 Resumen

A continuación, presentamos los resultados obtenidos:

- La población corresponde a un total de 68 estudiantes.
- De los estudiantes encuestados, finalmente son 46.
- Del total de la población, el 68 % ha respondido la encuesta.
- Las razones por las cuales no se ha podido encuestar a toda la población son diversas, por ejemplo: problemas que directamente nos atiende el contestador, líneas temporalmente no disponibles, líneas que no se encuentran en servicio.
- Finalmente, se informa que la valoración de la encuesta ha seguido el siguiente grado de valoración: 1 - muy en desacuerdo; 2 - en desacuerdo; 3 - neutro/indiferente; 4 - de acuerdo; 5 - muy de acuerdo; NS/NC - no sabe/no contesta; n.a. - no aplica.

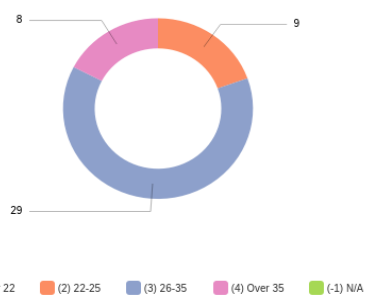
1.2 Presentación de resultados

1. Género



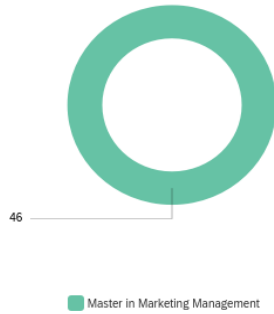
N.	Género	%	Valor absoluto
1	(1) Masculino	43.48%	20
2	(2) Femenino	56.52%	26
3	(-1) Sin respuesta	0.00%	0
	Total	100%	46

2. Edad (años)

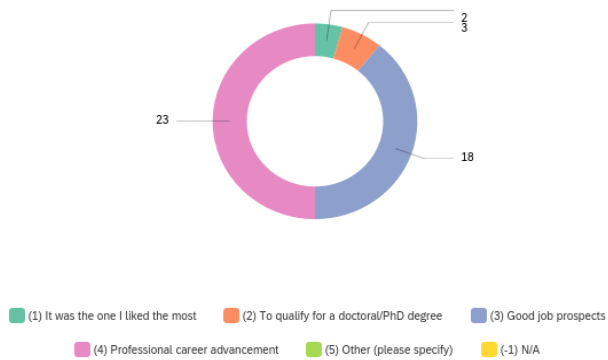


N.	Rango de edades	%	Valor absoluto
1	(1) Menos de 22	0.00%	0
2	(2) De 22 a 25	19.57%	9
3	(3) De 26 a 35	63.04%	29
4	(4) Mas de 35	17.39%	8
5	(-1) Sin respuesta	0.00%	0
	Total	100%	46

3. Nombre del máster universitario

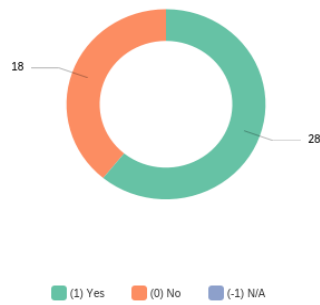


4. Indica el principal motivo por el cual vas escoger estudiar este máster



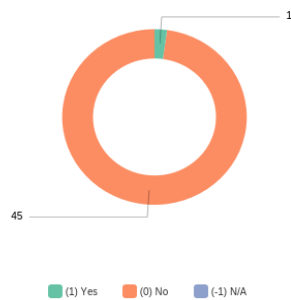
N.	Motivos	%	Valor absoluto
1	(1) Era lo que me gustaba	4.35%	2
2	(2) Acceder a un doctorado	6.52%	3
3	(3) Tener una buena salida laboral	39.13%	18
4	(4) Progresar en la trayectoria profesional	50.00%	23
5	(5) A Otros (especifica que)	0.00%	0
6	(-1) Sin respuesta	0.00%	0
	Total	100%	46

5. Ha compaginado los estudios con trabajo?



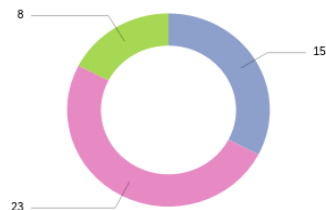
N.	Respuesta	%	Valor absoluto
1	(1) Sí	60.87%	28
2	(0) No	39.13%	18
3	(-1) Sin respuesta	0.00%	0
	Total	100%	46

6. Ha tenido soporte económico de algún organismo o empresa para realizar el máster?



N.	Respuesta	%	Valor absoluto
1	(1) Sí	2.17%	1
2	(0) No	97.83%	45
3	(-1) No respuesta	0.00%	0
	Total	100%	46

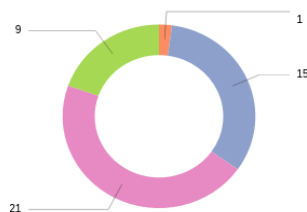
7. La información pública sobre el máster es accesible, completa y está actualizada.



■ 1
 ■ 2
 ■ 3
 ■ 4
 ■ 5
 ■ (-1) DK/NO
 ■ (-2) n.a.

Respuesta	%	Valor absoluto
1	0.00%	0
2	0.00%	0
3	32.61%	15
4	50.00%	23
5	17.39%	8
(-1) NS/NC	0.00%	0
(-2) n.a.	0.00%	0
Total	100%	46

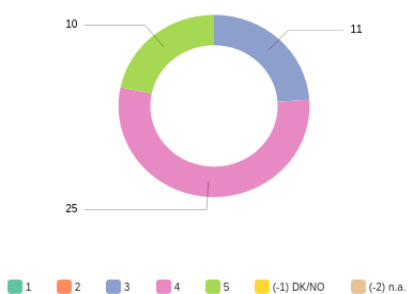
8. El máster está bien organizado (coordinación y secuenciación de asignaturas, horarios, calendario, etc.).



■ 1
 ■ 2
 ■ 3
 ■ 4
 ■ 5
 ■ (-1) DK/NO
 ■ (-2) n.a.

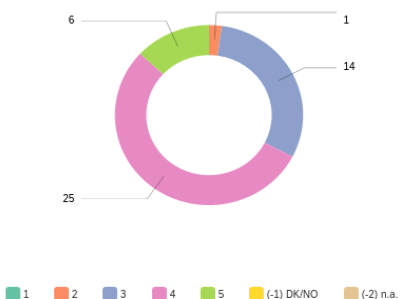
Respuesta	%	Valor absoluto
1	0.00%	0
2	2.17%	1
3	32.61%	15
4	45.65%	21
5	19.57%	9
(-1) NS/NC	0.00%	0
(-2) n.a.	0.00%	0
Total	100%	46

9. Mi nivel académico de acceso era adecuado para el seguimiento del máster.



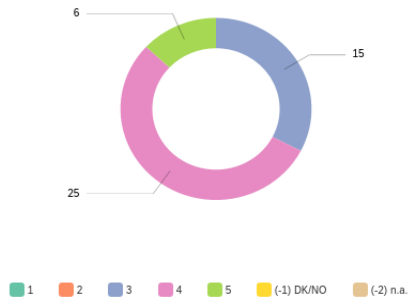
Respuesta	%	Valor absoluto
1	0.00%	0
2	0.00%	0
3	23.91%	11
4	54.35%	25
5	21.74%	10
(-1) NS/NC	0.00%	0
(-2) n.a.	0.00%	0
Total	100%	46

10. El contenido de las asignaturas (actualización, nivel superior al grado, etc.) se adecua al perfil formativo del máster.



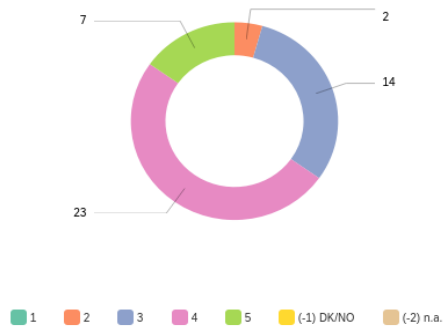
Respuesta	%	Valor absoluto
1	0.00%	0
2	2.17%	1
3	30.43%	14
4	54.35%	25
5	13.04%	6
(-1) NS/NC	0.00%	0
(-2) n.a.	0.00%	0
Total	100%	46

11. La metodología docente ha favorecido mi aprendizaje.



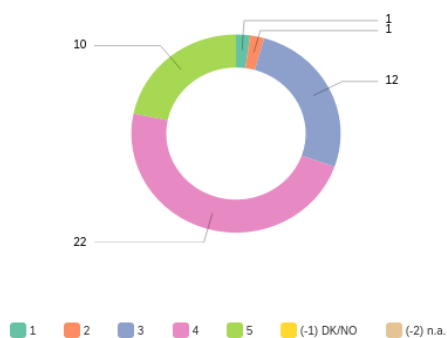
Resposta	%	Valor absolut
1	0.00%	0
2	0.00%	0
3	32.61%	15
4	54.35%	25
5	13.04%	6
(-1) NS/NC	0.00%	0
(-2) n.a.	0.00%	0
Total	100%	46

12. Los sistemas de evaluación ha permitido reflejar adecuadamente mi aprendizaje.



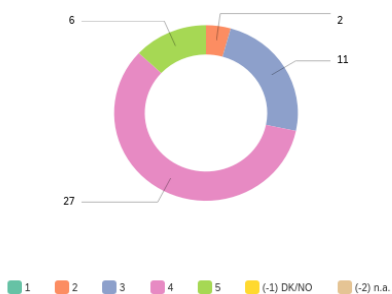
Respuesta	%	Valor absoluto
1	0.00%	0
2	4.35%	2
3	30.43%	14
4	50.00%	23
5	15.22%	7
(-1) NS/NC	0.00%	0
(-2) n.a.	0.00%	0
Total	100%	46

13. El volumen de trabajo exigido es coherente con el número de créditos de las asignaturas y el TFM.

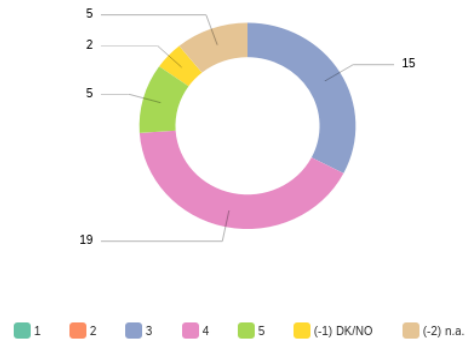


Respuesta	%	Valor absoluto
1	2.17%	1
2	2.17%	1
3	26.09%	12
4	47.83%	22
5	21.74%	10
(-1) NS/NC	0.00%	0
(-2) n.a.	0.00%	0
Total	100%	46

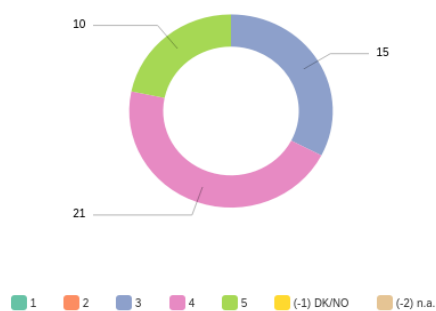
14. Estoy satisfecho con el profesorado.



Respuesta	%	Valor absoluto
1	0.00%	0
2	4.35%	2
3	23.91%	11
4	58.70%	27
5	13.04%	6
(-1) NS/NC	0.00%	0
(-2) n.a.	0.00%	0
Total	100%	46

15. Estoy satisfecho con las prácticas externas.


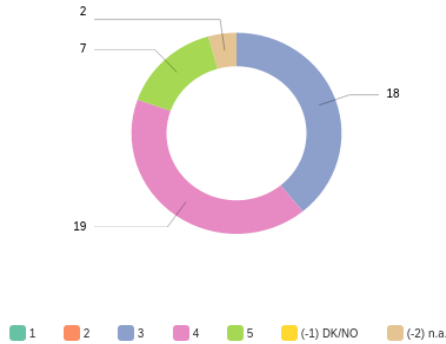
Respuesta	%	Valor absoluto
1	0.00%	0
2	0.00%	0
3	32.61%	15
4	41.30%	19
5	10.87%	5
(-1) NS/NC	4.35%	2
(-2) n.a.	10.87%	5
Total	100%	46

16. Estoy satisfecho con el TFM.


Respuesta	%	Valor absoluto
1	0.00%	0
2	0.00%	0
3	32.61%	15
4	45.65%	21
5	21.74%	10
(-1) NS/NC	0.00%	0

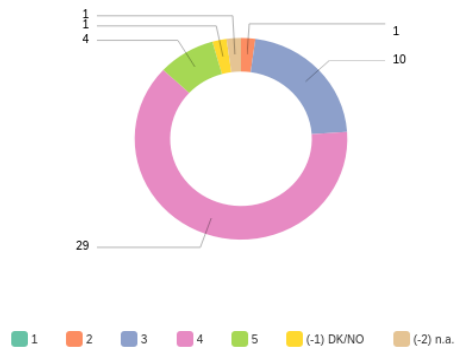
(-2) n.a.	0.00%	0
Total	100%	46

17. Las instalaciones y los recursos especializados (aulas, laboratorios, equipos informáticos, biblioteca, equipamientos de investigación, etc.) han sido adecuados.



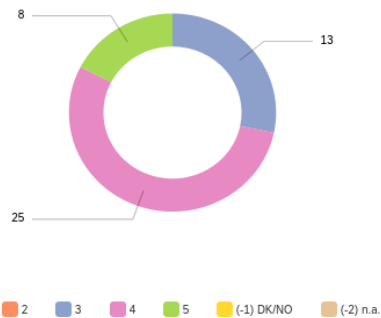
Respuesta	%	Valor absoluto
1	0.00%	0
2	0.00%	0
3	39.13%	18
4	41.30%	19
5	15.22%	7
(-1) NS/NC	0.00%	0
(-2) n.a.	4.35%	2
Total	100%	46

18. El máster me ha dado oportunidades de acceder a una comunidad de investigación y/o profesional.



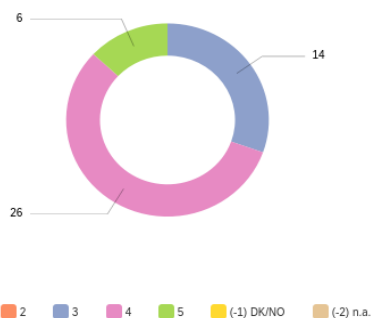
Respuesta	%	Valor absoluto
1	0.00%	0
2	2.17%	1
3	21.74%	10
4	63.04%	29
5	8.70%	4
(-1) NS/NC	2.17%	1
(-2) n.a.	2.17%	1
Total	100%	46

19. La formación recibida me ha permitido mejorar mis competencias personales (nivel de confianza, aprendizaje autónomo, toma de decisiones, resolución de problemas, análisis crítico, etc.).



Respuesta	%	Valor absoluto
1	0.00%	0
2	0.00%	0
3	28.26%	13
4	54.35%	25
5	17.39%	8
(-1) NS/NC	0.00%	0
(-2) n.a.	0.00%	0
Total	100%	46

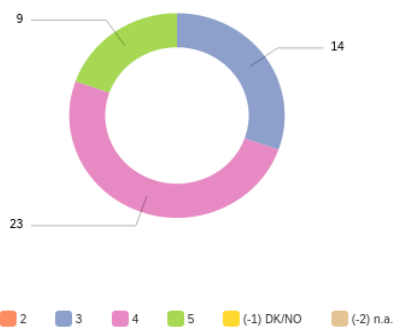
20. La formación recibida me ha permitido mejorar mis capacidades para desarrollar la actividad profesional.



N.	Respuesta	%	Valor absoluto
1	1	0.00%	0
2	2	0.00%	0
3	3	30.43%	14
4	4	56.52%	26
5	5	13.04%	6
6	(-1) NS/NC	0.00%	0

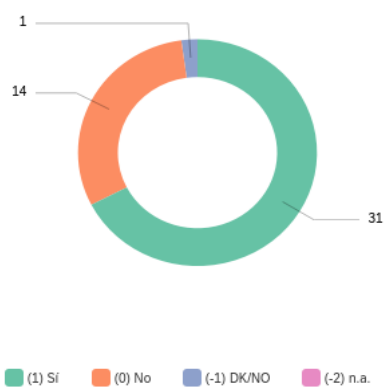
7	(-2) n.a.	0.00%	0
	Total	100%	46

21. Estoy satisfecho con el máster.



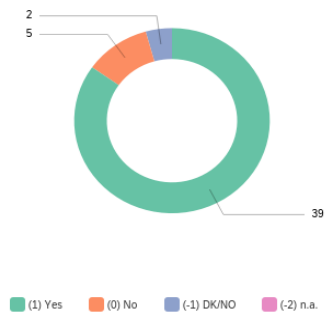
Respuesta	%	Valor absoluto
1	0.00%	0
2	0.00%	0
3	30.43%	14
4	50.00%	23
5	19.57%	9
(-1) NS/NC	0.00%	0
(-2) n.a.	0.00%	0
Total	100%	46

22. Si tuviera que volver empezar, elegiría el mismo máster.



Respuesta	%	Valor absoluto
(1) Sí	67.39%	31
(0) No	30.43%	14
(-1) NS/NC	2.17%	1
(-2) n.a.	0.00%	0
Total	100%	46

23. Si tuviera que volver empezar, elegiría el mismo centro.



N.	Respuesta	%	Valor absoluto
1	(1) Sí	84.78%	39
2	(0) No	10.87%	5
5	(-1) NS/NC	4.35%	2
6	(-2) n.a.	0.00%	0
	Total	100%	46