



centro adscrito a:



UNIVERSITAT POLITÈCNICA  
DE CATALUNYA  
BARCELONATECH

# Informe de másteres universitarios: Dirección de Marketing

Recientemente titulados

Período comprendido curso 2020-21

Euncet, abril 2022

## 1 Descripción

---

Este informe tiene como objetivo presentar los resultados obtenidos en la recogida de datos de las encuestas de satisfacción realizadas a los recientes titulados de másteres universitarios correspondiente al curso académico 2020-21.

En el calendario siguiente, se muestra el ciclo que se ha seguido durante todo este proceso:

- **Julio - octubre 2021:** elaboración y firma de convenios.
- **Diciembre 2021 - enero 2022:** trabajo de campo por parte de los centros /universidades.
- **10 febrero 2022:** entrega de la base de datos con los resultados UPC-AQU por parte de los centros/universidades.

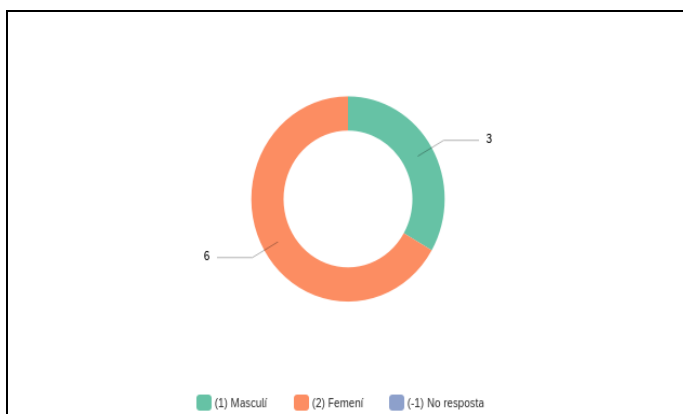
### 1.1 Resumen

A continuación, presentamos los resultados obtenidos:

- La población corresponde a un total de 15 estudiantes.
- De los estudiantes encuestados, finalmente son 9.
- Del total de la población, el 60 % ha respondido la encuesta.
- Las razones por las cuales no se ha podido encuestar a toda la población son diversas, por ejemplo: problemas que directamente nos atiende el contestador, líneas temporalmente no disponibles, líneas que no se encuentran en servicio.
- Finalmente, se informa que la valoración de la encuesta ha seguido el siguiente grado de valoración: 1 - muy en desacuerdo; 2 - en desacuerdo; 3 - neutro/indiferente; 4 - de acuerdo; 5 - muy de acuerdo; NS/NC - no sabe/no contesta; n.a. - no aplica.

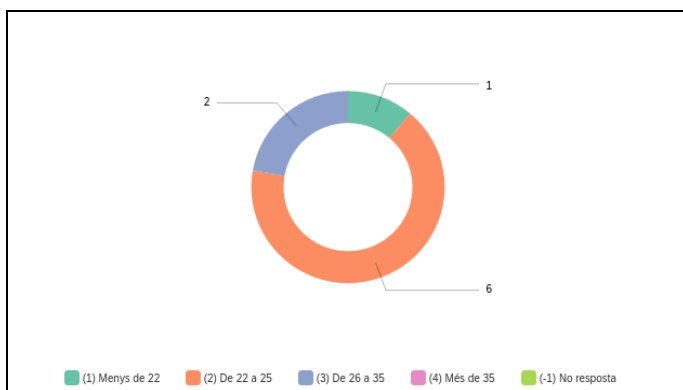
### 1.2 Presentación de resultados

## 1. Género



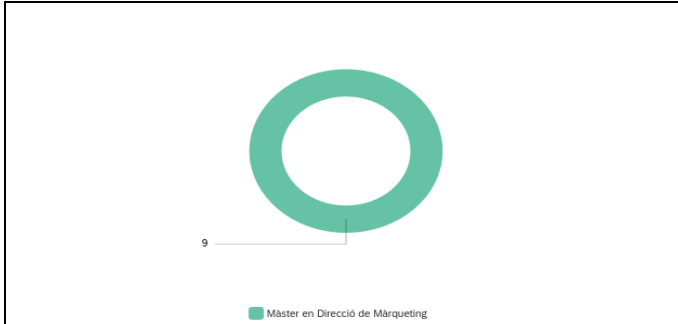
N.	Género	%	Valor absoluto
1	(1) Masculino	33.33%	3
2	(2) Femenino	66.67%	6
3	(-1) Sin respuesta	0.00%	0
	Total	100%	9

## 2. Edad (años)

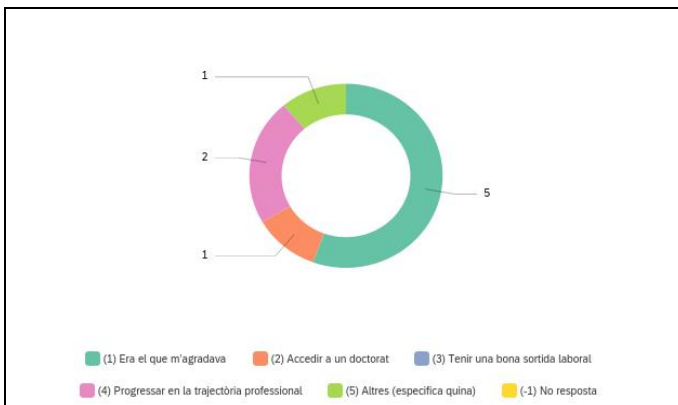


N.	Rango de edades	%	Valor absoluto
1	(1) Menos de 22	11.11%	1
2	(2) De 22 a 25	66.67%	6
3	(3) De 26 a 35	22.22%	2
4	(4) Mas de 35	0.00%	0
5	(-1) Sin respuesta	0.00%	0
	Total	100%	9

### 3. Nombre del máster universitario

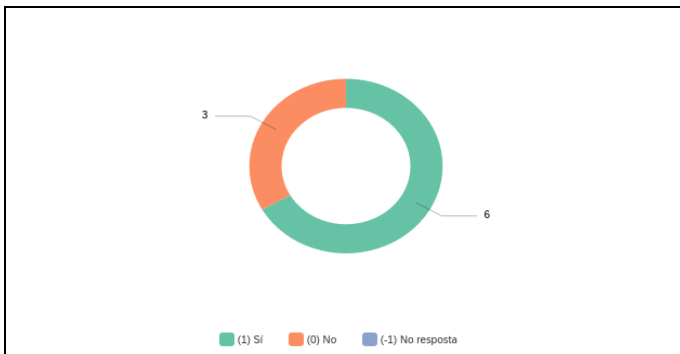


### 4. Indica el principal motivo por el cual vas escoger estudiar este máster



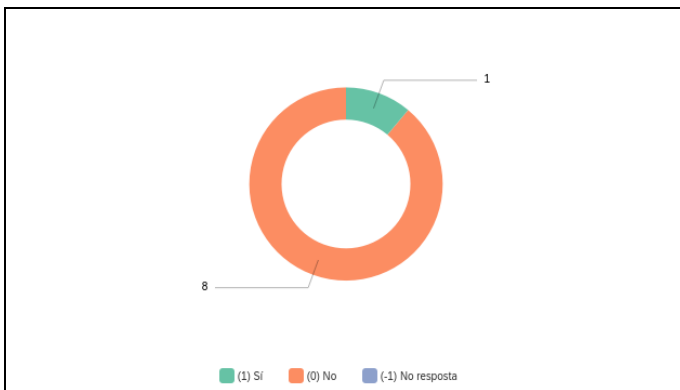
N.	Motivos	%	Valor absoluto
1	(1) Era lo que me gustaba	55.56%	5
2	(2) Acceder a un doctorado	11.11%	1
3	(3) Tener una buena salida laboral	0.00%	0
4	(4) Progresar en la trayectoria profesional	22.22%	2
5	(5) A Otros (especifica que)	11.11%	1
6	(-1) Sin respuesta	0.00%	0
	Total	100%	9

**5. Ha compaginado los estudios con trabajo?**



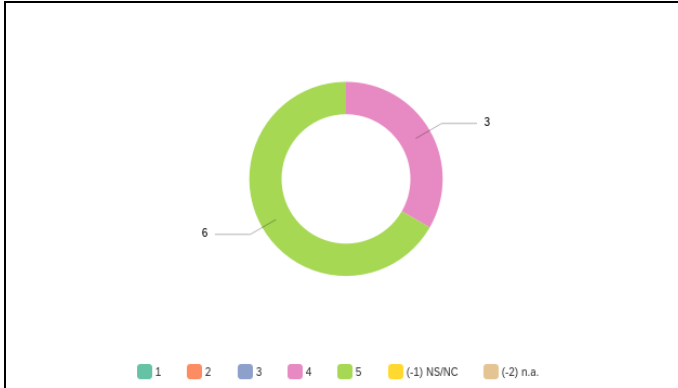
N.	Respuesta	%	Valor absoluto
1	(1) Sí	66.67%	6
2	(0) No	33.33%	3
3	(-1) Sin respuesta	0.00%	0
	Total	100%	9

**6. Ha tenido soporte económico de algún organismo o empresa para realizar el máster?**



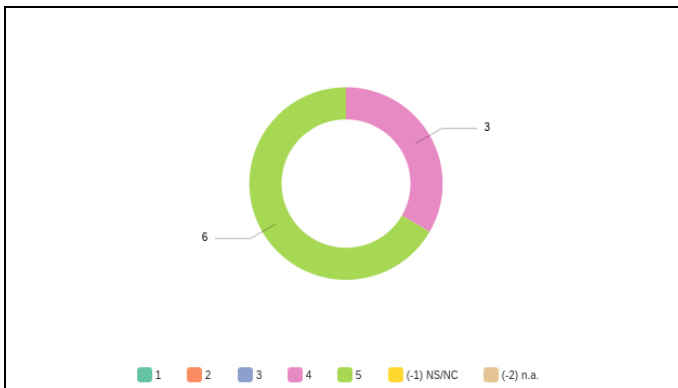
N.	Respuesta	%	Valor absoluto
1	(1) Sí	11.11%	1
2	(0) No	88.89%	8
3	(-1) No respuesta	0.00%	0
	Total	100%	9

**7. La información pública sobre el máster es accesible, completa y está actualizada.**



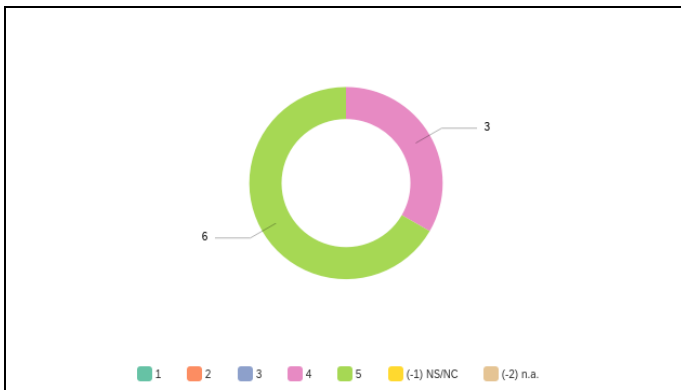
Respuesta	%	Valor absoluto
1	0.00%	0
2	0.00%	0
3	0.00%	0
4	33.33%	3
5	66.67%	6
(-1) NS/NC	0.00%	0
(-2) n.a.	0.00%	0
Total	100%	9

**8. El máster está bien organizado (coordinación y secuenciación de asignaturas, horarios, calendario, etc.).**



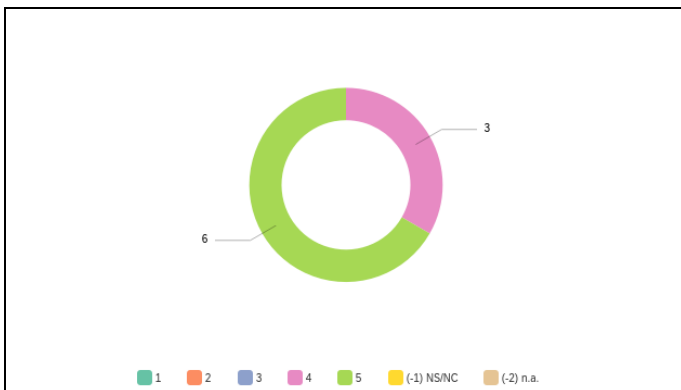
Respuesta	%	Valor absoluto
1	0.00%	0
2	0.00%	0
3	0.00%	0
4	33.33%	3
5	66.67%	6
(-1) NS/NC	0.00%	0
(-2) n.a.	0.00%	0
Total	100%	9

9. Mi nivel académico de acceso era adecuado para el seguimiento del máster.



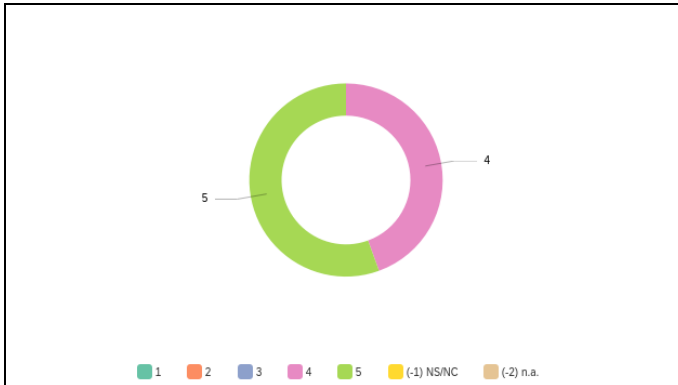
Respuesta	%	Valor absoluto
1	0.00%	0
2	0.00%	0
3	0.00%	0
4	33.33%	3
5	66.67%	6
(-1) NS/NC	0.00%	0
(-2) n.a.	0.00%	0
Total	100%	9

10. El contenido de las asignaturas (actualización, nivel superior al grado, etc.) se adecua al perfil formativo del máster.



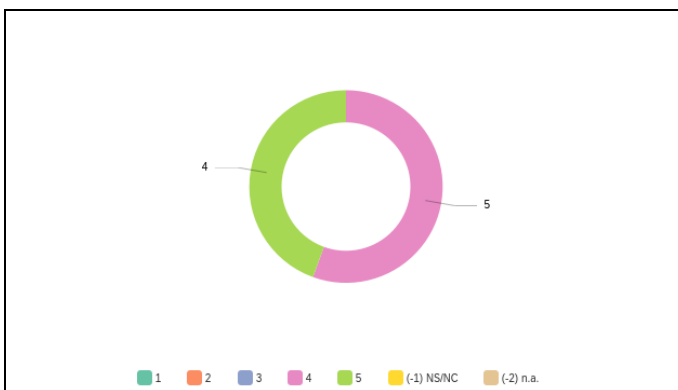
Respuesta	%	Valor absoluto
1	0.00%	0
2	0.00%	0
3	0.00%	0
4	33.33%	3
5	66.67%	6
(-1) NS/NC	0.00%	0
(-2) n.a.	0.00%	0
Total	100%	9

**11. La metodología docente ha favorecido mi aprendizaje.**



Resposta	%	Valor absolut
1	0.00%	0
2	0.00%	0
3	0.00%	0
4	44.44%	4
5	55.56%	5
(-1) NS/NC	0.00%	0
(-2) n.a.	0.00%	0
Total	100%	9

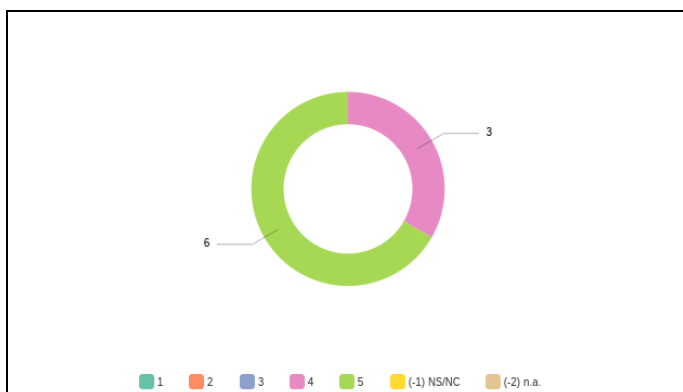
**12. Los sistemas de evaluación ha permitido reflejar adecuadamente mi aprendizaje.**



Resposta	%	Valor absoluto
1	0.00%	0
2	0.00%	0
3	0.00%	0
4	55.56%	5
5	44.44%	4
(-1) NS/NC	0.00%	0
(-2) n.a.	0.00%	0
Total	100%	9

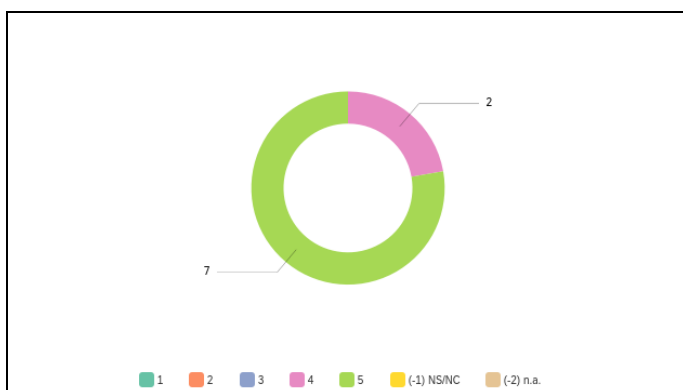


**13. El volumen de trabajo exigido es coherente con el número de créditos de las asignaturas y el TFM.**



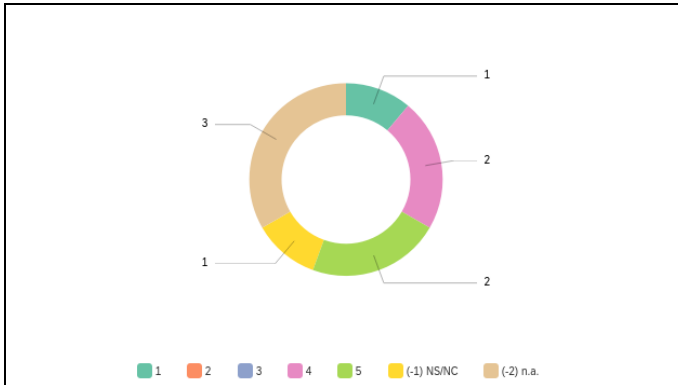
Respuesta	%	Valor absoluto
1	0.00%	0
2	0.00%	0
3	0.00%	0
4	33.33%	3
5	66.67%	6
(-1) NS/NC	0.00%	0
(-2) n.a.	0.00%	0
Total	100%	9

**14. Estoy satisfecho con el profesorado.**



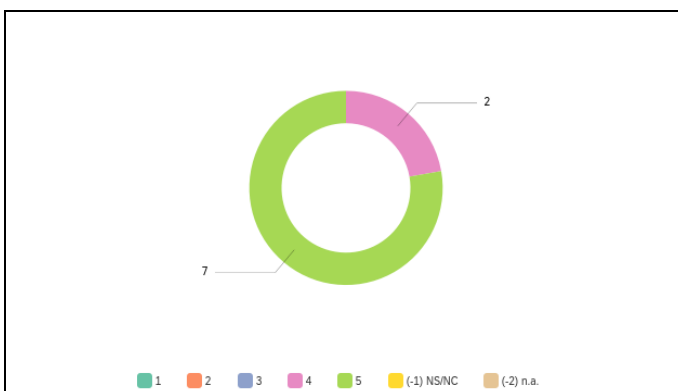
Respuesta	%	Valor absoluto
1	0.00%	0
2	0.00%	0
3	0.00%	0
4	22.22%	2
5	77.78%	7
(-1) NS/NC	0.00%	0
(-2) n.a.	0.00%	0
Total	100%	9

**15. Estoy satisfecho con las prácticas externas.**



Respuesta	%	Valor absoluto
1	11.11%	1
2	0.00%	0
3	0.00%	0
4	22.22%	2
5	22.22%	2
(-1) NS/NC	11.11%	1
(-2) n.a.	33.33%	3
Total	100%	9

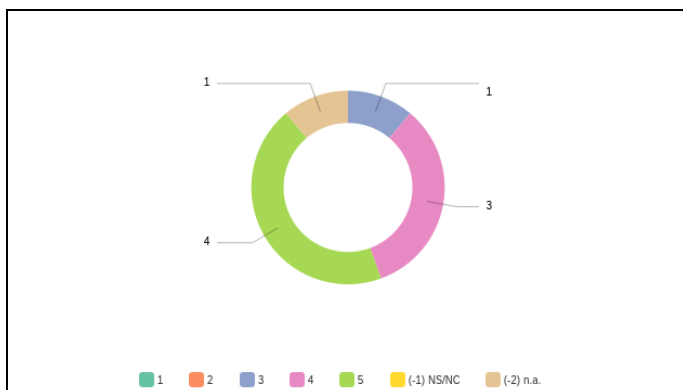
**16. Estoy satisfecho con el TFM.**



Respuesta	%	Valor absoluto
1	0.00%	0
2	0.00%	0
3	0.00%	0
4	22.22%	2
5	77.78%	7
(-1) NS/NC	0.00%	0
(-2) n.a.	0.00%	0

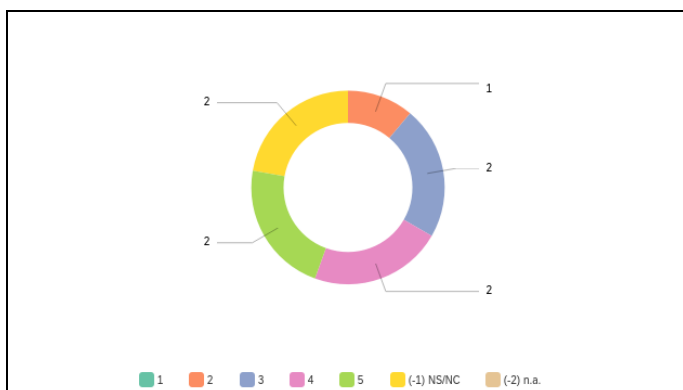
Total	100%	9
-------	------	---

17. Las instalaciones y los recursos especializados (aulas, laboratorios, equipos informáticos, biblioteca, equipamientos de investigación, etc.) han sido adecuados.



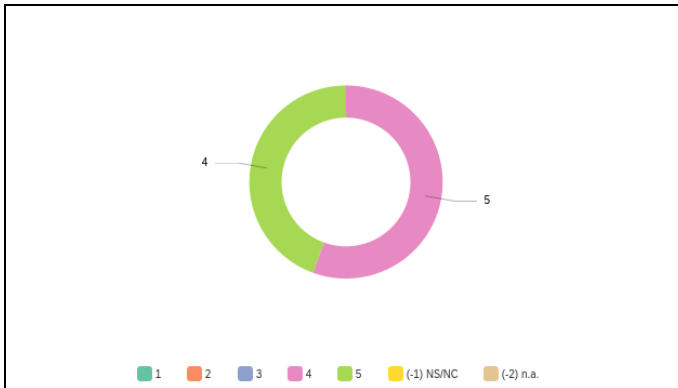
Respuesta	%	Valor absoluto
1	0.00%	0
2	0.00%	0
3	11.11%	1
4	33.33%	3
5	44.44%	4
(-1) NS/NC	0.00%	0
(-2) n.a.	11.11%	1
Total	100%	9

18. El máster me ha dado oportunidades de acceder a una comunidad de investigación y/o profesional.



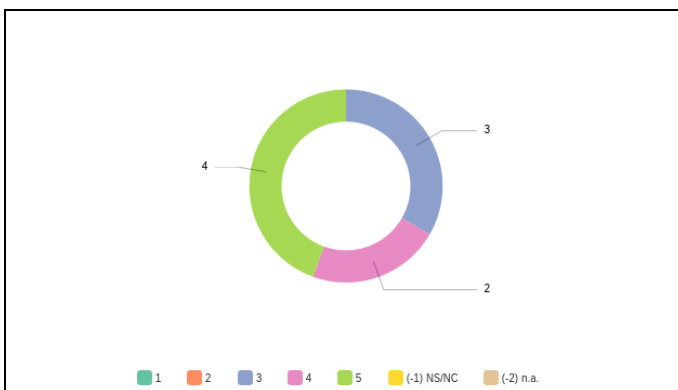
Respuesta	%	Valor absoluto
1	0.00%	0
2	11.11%	1
3	22.22%	2
4	22.22%	2
5	22.22%	2
(-1) NS/NC	22.22%	2
(-2) n.a.	0.00%	0
Total	100%	9

19. La formación recibida me ha permitido mejorar mis competencias personales (nivel de confianza, aprendizaje autónomo, toma de decisiones, resolución de problemas, análisis crítico, etc.).



Respuesta	%	Valor absoluto
1	0.00%	0
2	0.00%	0
3	0.00%	0
4	55.56%	5
5	44.44%	4
(-1) NS/NC	0.00%	0
(-2) n.a.	0.00%	0
Total	100%	9

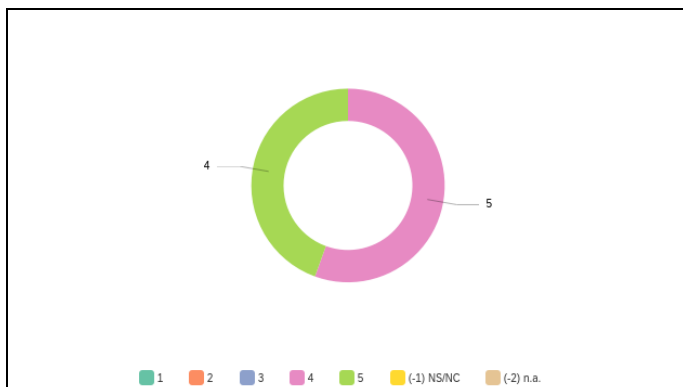
20. La formación recibida me ha permitido mejorar mis capacidades para desarrollar la actividad profesional.



N.	Respuesta	%	Valor absoluto
1	1	0.00%	0
2	2	0.00%	0
3	3	33.33%	3
4	4	22.22%	2
5	5	44.44%	4
6	(-1) NS/NC	0.00%	0
7	(-2) n.a.	0.00%	0

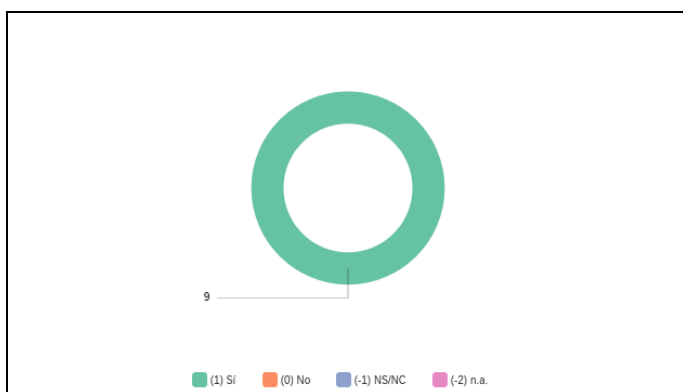
Total	100%	9
-------	------	---

### 21. Estoy satisfecho con el máster.



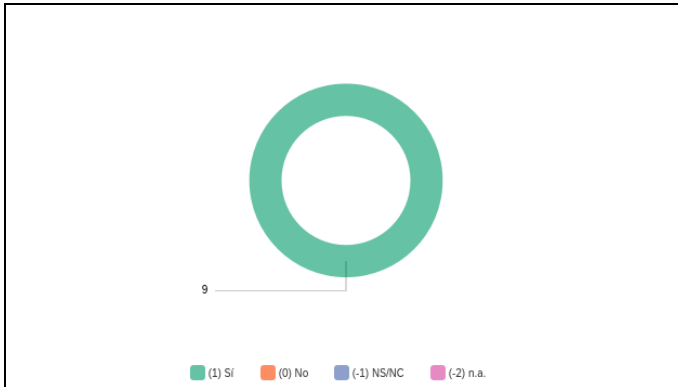
Respuesta	%	Valor absoluto
1	0.00%	0
2	0.00%	0
3	0.00%	0
4	55.56%	5
5	44.44%	4
(-1) NS/NC	0.00%	0
(-2) n.a.	0.00%	0
Total	100%	9

### 22. Si tuviera que volver empezar, elegiría el mismo máster.



Respuesta	%	Valor absoluto
(1) Sí	100.00%	9
(0) No	0.00%	0
(-1) NS/NC	0.00%	0
(-2) n.a.	0.00%	0
Total	100%	9

23. Si tuviera que volver empezar, elegiría el mismo centro.



N.	Respuesta	%	Valor absoluto
1	(1) Sí	100.00%	9
2	(0) No	0.00%	0
5	(-1) NS/NC	0.00%	0
6	(-2) n.a.	0.00%	0
	Total	100%	9