



centre adscrit a:



UNIVERSITAT POLITÈCNICA
DE CATALUNYA
BARCELONATECH

Informe de màsters universitaris: Administració i Direcció d' Empreses

Recentment titulats

Període comprès curs 2021-22

Euncet, abril 2023

1 Descripció

Aquest informe té com a objectiu presentar els resultats obtinguts en la recollida de dades de les enquestes de satisfacció realitzades als recents titulats de màsters universitaris corresponent al curs acadèmic 2021-22.

En el calendari següent, es mostra el cicle que s'ha seguit durant tot aquest procés:

- **Juliol - octubre 2022:** elaboració i signatura de convenis.
- **Desembre 2022 - gener 2023:** treball de camp per part dels centres /universitats.
- **10 febrer 2023:** lliurament de la base de dades amb els resultats UPC-AQU per part dels centres/universitats.

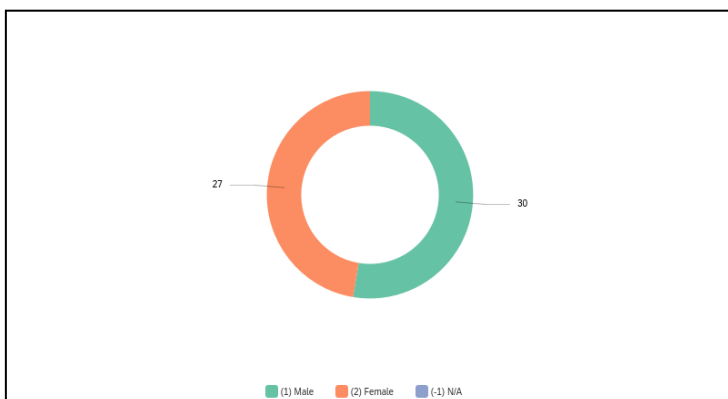
1.1 Resum

A continuació, presentem els resultats obtinguts:

- La població correspon a un total de 59 estudiants.
- Dels estudiants finalment, són 57 els enquestats.
- Del total de la població, el 96 % ha respost l'enquesta.
- Les raons per les quals no s'ha pogut enquestar tota la població són diverses, per exemple: problemes que directament ens atén el contestador, línies temporalment no disponibles, línies que no es troben en servei.
- Finalment, s'informa que la valoració de l'enquesta ha seguit el següent grau de valoració: 1 - molt en desacord; 2 - en desacord; 3 - neutre/indiferent; 4 - d'acord; 5 - molt d'acord; NS/NC - no sap/no contesta; n.a. - no aplica.

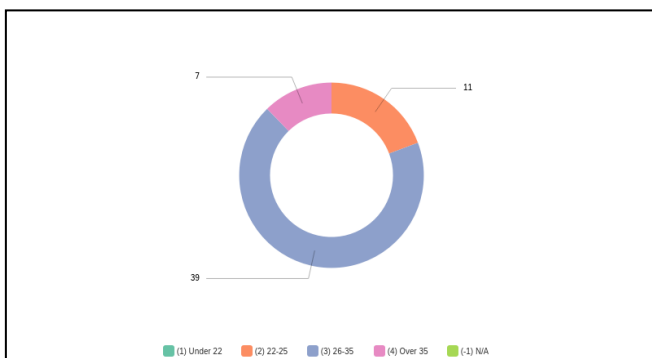
1.2 Presentació de resultats

1. Gènere



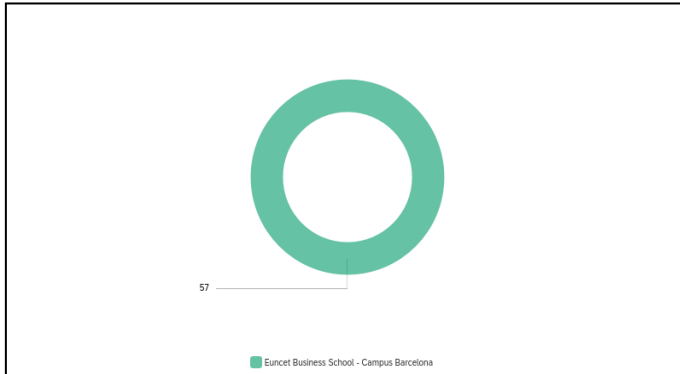
N.	Resposta	%	Valor absolut
1	(1) Masculí	52.63%	30
2	(2) Femení	47.37%	27
3	(-1) Sense resposta	0.00%	0
	Total	100%	57

2. Edat (anys)

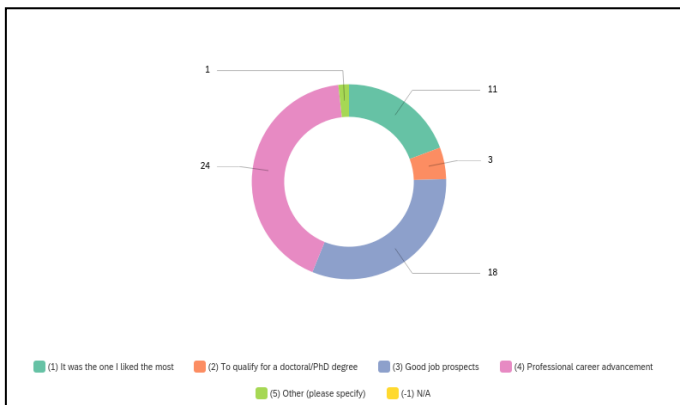


N.	Rang d' edats	%	Valor absolut
1	(1) Menys de 22	0.00%	0
2	(2) De 22 a 25	19.30%	11
3	(3) De 26 a 35	68.42%	39
4	(4) Mas de 35	12.28%	7
5	(-1) Sense resposta	0.00%	0
	Total	100%	57

3. Nom del màster universitari

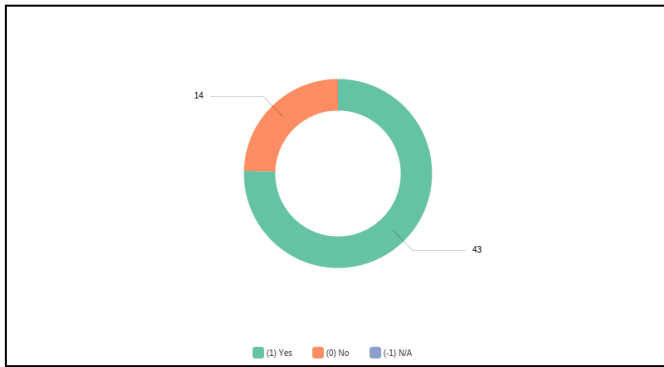


4. Indica el principal motiu pel qual va escollir estudiar aquest màster



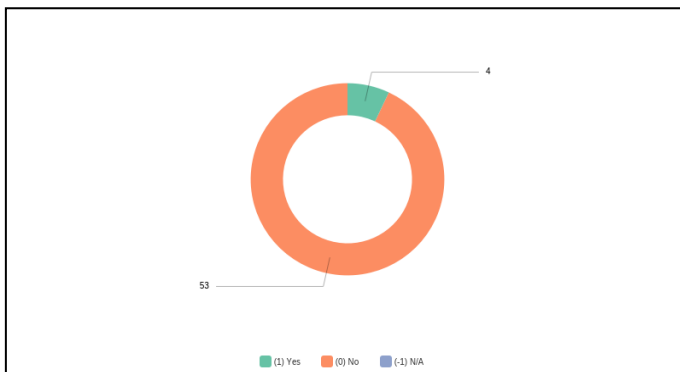
N.	Resposta	%	Valor absolut
1	(1) Era el que m'agradava	19.30%	11
2	(2) Accedir a un doctorat	5.26%	3
3	(3) Tenir una bona sortida laboral	31.58%	18
4	(4) Progressar en la trajectòria professional	42.11%	24
5	(5) Altres (especifiqui que)	1.75%	1
6	(-1) Sense resposta	0.00%	0
	Total	100%	57

6. Ha compaginat els estudis amb treball?

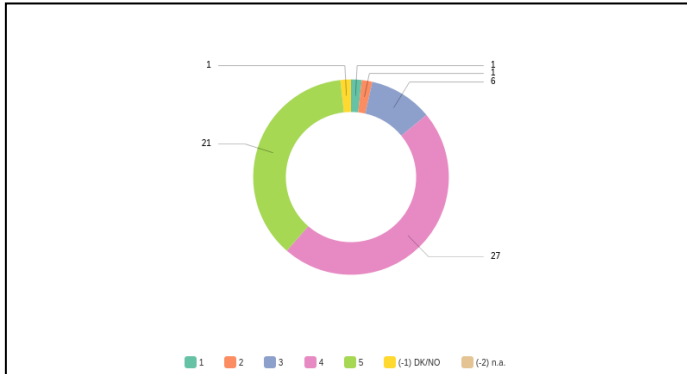


N.	Resposta	%	Valor absolut
1	(1) Sí	75.44%	43
2	(0) No	24.56%	14
3	(-1) Sense resposta	0.00%	0
	Total	100%	57

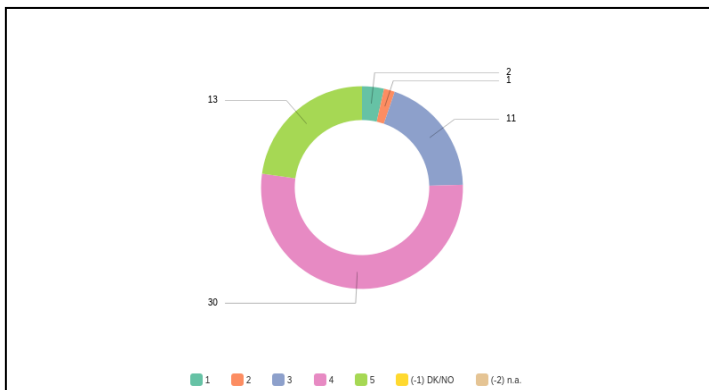
7. Ha tingut suport econòmic d'algun organisme o empresa per realitzar el màster?



N.	Resposta	%	Valor absolut
1	(1) Sí	7.02%	4
2	(0) No	92.98%	53
3	(-1) No resposta	0.00%	0
	Total	100%	57

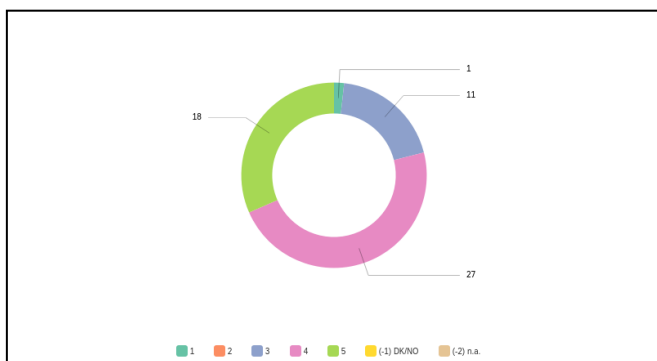
8. La informació pública sobre el màster és una de les més completa i està actualitzada


Resposta	%	Valor absolut
1	1.75%	1
2	1.75%	1
3	10.53%	6
4	47.37%	27
5	36.84%	21
(-1) NS/NC	1.75%	1
(-2) n.a.	0.00%	0
Total	100%	57

9. El màster està ben organitzat (coordinació i seqüenciació d'assignatures, horaris, calendaris, etc.).


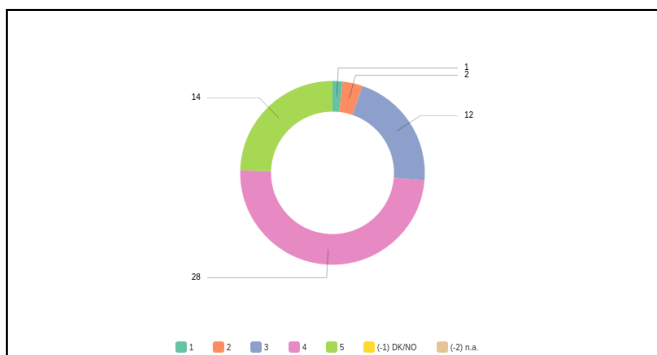
Resposta	%	Valor absolut
1	3.51%	2
2	1.75%	1
3	19.30%	11
4	52.63%	30
5	22.81%	13
(-1) NS/NC	0.00%	0
(-2) n.a.	0.00%	0
Total	100%	57

10. El meu nivell acadèmic d'accés era adequat per al seguiment del màster.



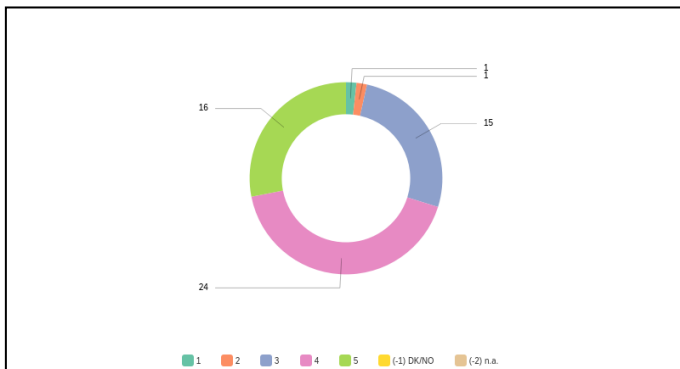
Resposta	%	Valor absolut
1	1.75%	1
2	0.00%	0
3	19.30%	11
4	47.37%	27
5	31.58%	18
(-1) NS/NC	0.00%	0
(-2) n.a.	0.00%	0
Total	100%	57

11. El contingut de les assignatures (actualització, nivell superior al grau, etc.) s'adequa al perfil formatiu del màster.



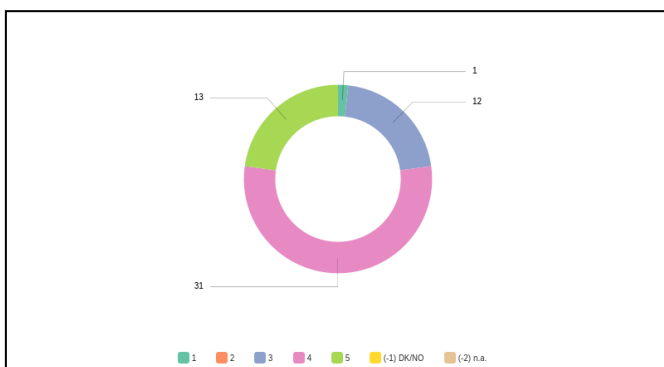
Resposta	%	Valor absolut
1	1.75%	1
2	3.51%	2
3	21.05%	12
4	49.12%	28
5	24.56%	14
(-1) NS/NC	0.00%	0
(-2) n.a.	0.00%	0
Total	100%	57

12. La metodologia docent ha afavorit el meu aprenentatge.



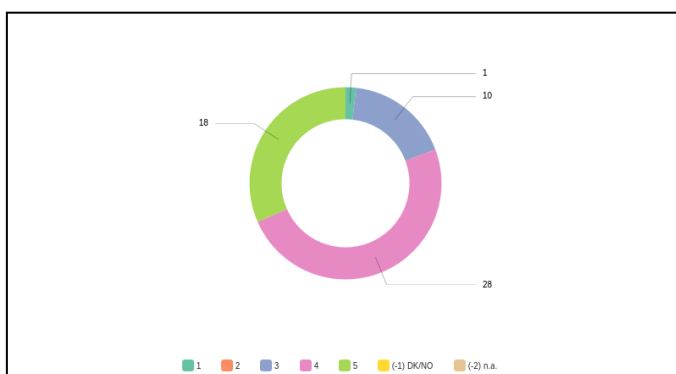
Resposta	%	Valor absolut
1	1.75%	1
2	1.75%	1
3	26.32%	15
4	42.11%	24
5	28.07%	16
(-1) NS/NC	0.00%	0
(-2) n.a.	0.00%	0
Total	100%	57

13. Els sistemes d'avaluació han permès reflectir adequadament el meu aprenentatge.



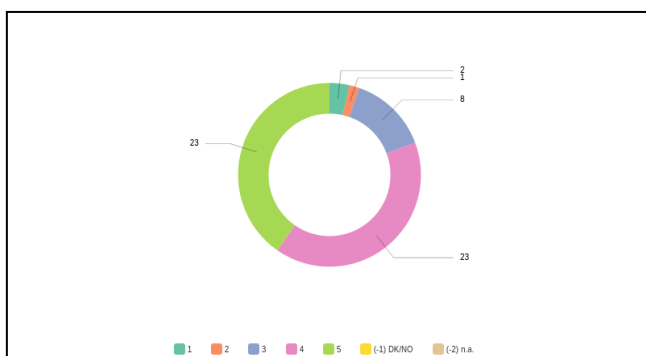
Resposta	%	Valor absolut
1	1.75%	1
2	0.00%	0
3	21.05%	12
4	54.39%	31
5	22.81%	13
(-1) NS/NC	0.00%	0
(-2) n.a.	0.00%	0
Total	100%	57

14. El volum de treball exigít és coherent amb el nombre de crèdits de les assignatures i el TFM.

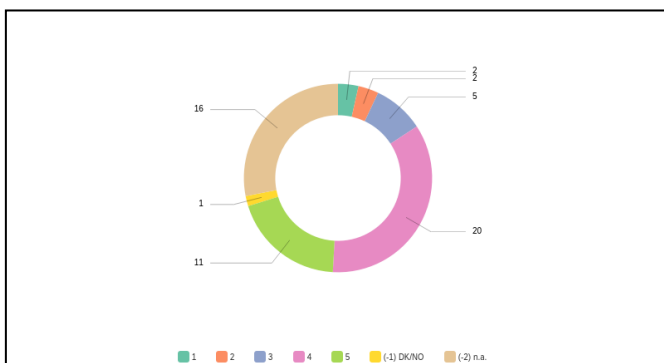


Resposta	%	Valor absolut
1	1.75%	1
2	0.00%	0
3	17.54%	10
4	49.12%	28
5	31.58%	18
(-1) NS/NC	0.00%	0
(-2) n.a.	0.00%	0
Total	100%	57

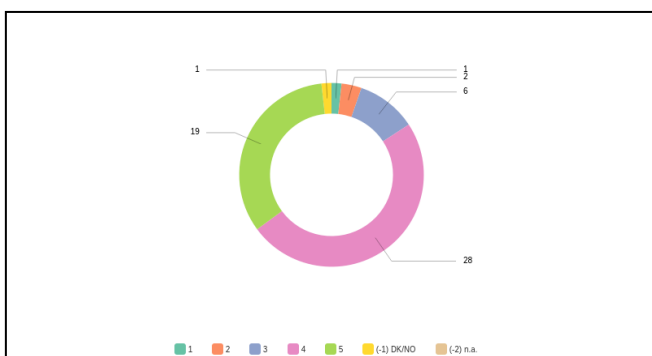
15. Estic satisfet amb el professorat.



Resposta	%	Valor absolut
1	3.51%	2
2	1.75%	1
3	14.04%	8
4	40.35%	23
5	40.35%	23
(-1) NS/NC	0.00%	0
(-2) n.a.	0.00%	0
Total	100%	57

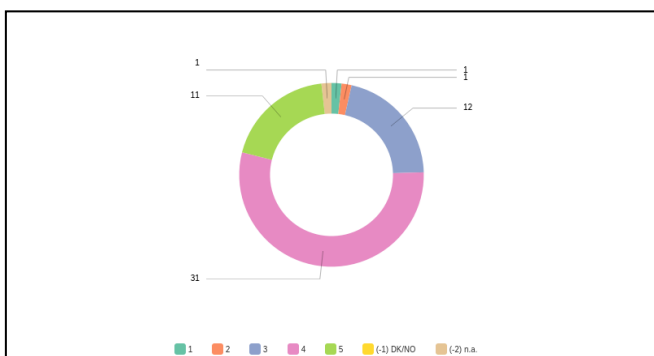
9. Estic satisfet amb les pràctiques externes.


Resposta	%	Valor absolut
1	3.51%	2
2	3.51%	2
3	8.77%	5
4	35.09%	20
5	19.30%	11
(-1) NS/NC	1.75%	1
(-2) n.a.	28.07%	16
Total	100%	57

16. Estic satisfet amb el TFM.


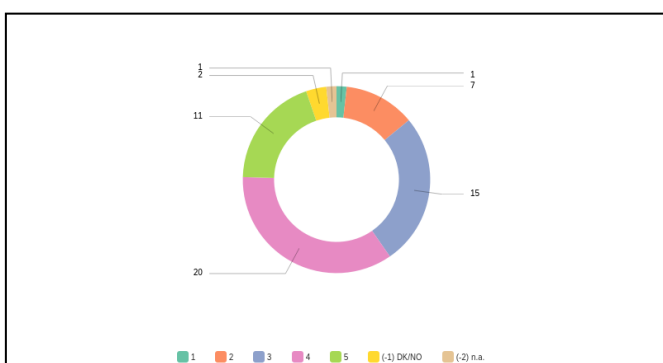
Resposta	%	Valor absolut
1	1.75%	1
2	3.51%	2
3	10.53%	6
4	49.12%	28
5	33.33%	19
(-1) NS/NC	1.75%	1
(-2) n.a.	0.00%	0
Total	100%	57

17. Les instal·lacions i els recursos especialitzats (aules, laboratoris, equips informàtics, biblioteca, equipaments de recerca, etc.) han estat adequats.



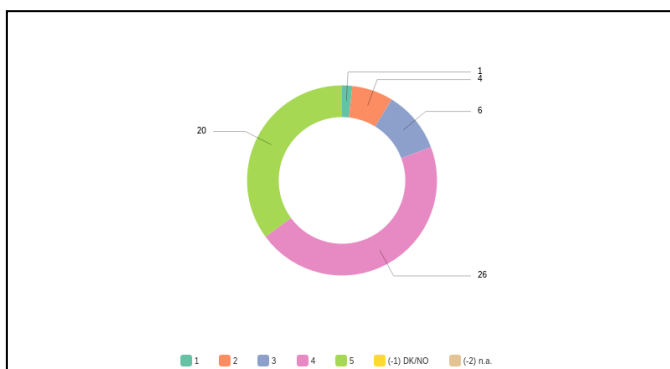
Resposta	%	Valor absolut
1	1.75%	1
2	1.75%	1
3	21.05%	12
4	54.39%	31
5	19.30%	11
(-1) NS/NC	0.00%	0
(-2) n.a.	1.75%	1
Total	100%	57

18. El màster m'ha donat oportunitats d'accedir a una comunitat de recerca i/o professional.



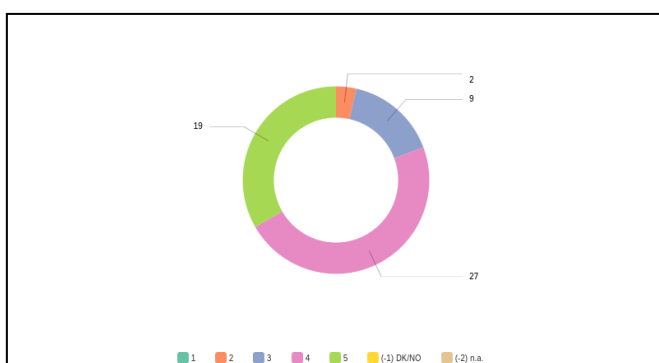
Resposta	%	Valor absolut
1	1.75%	1
2	12.28%	7
3	26.32%	15
4	35.09%	20
5	19.30%	11
(-1) NS/NC	3.51%	2
(-2) n.a.	1.75%	1
Total	100%	57

19. La formació rebuda m'ha permès millorar les meves competències personals (nivell de confiança, aprenentatge autònom, presa de decisions, resolució de problemes, anàlisi crítica, etc.).



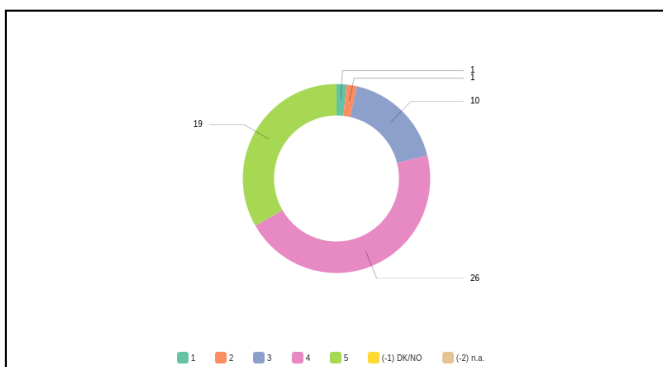
Resposta	%	Valor absolut
1	1.75%	1
2	7.02%	4
3	10.53%	6
4	45.61%	26
5	35.09%	20
(-1) NS/NC	0.00%	0
(-2) n.a.	0.00%	0
Total	100%	57

20. La formació rebuda m'ha permès millorar les meves capacitats per desenvolupar l'activitat professional.



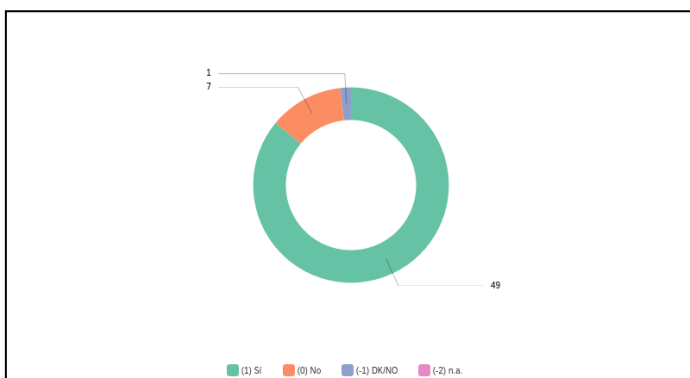
N.	Resposta	%	Valor absolut
1	1	0.00%	0
2	2	3.51%	2
3	3	15.79%	9
4	4	47.37%	27
5	5	33.33%	19
6	(-1) NS/NC	0.00%	0
7	(-2) n.a.	0.00%	0
	Total	100%	57

21. Estic satisfet amb el màster.



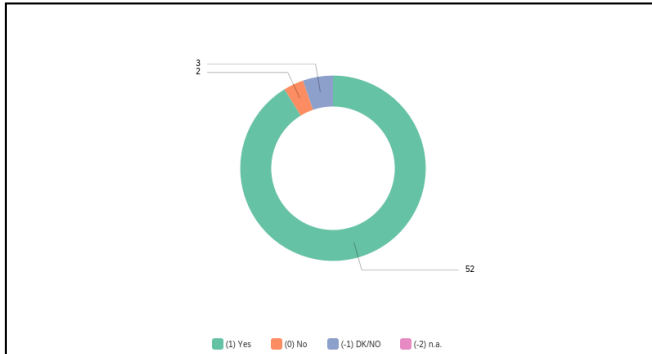
Resposta	%	Valor absolut
1	1.75%	1
2	1.75%	1
3	17.54%	10
4	45.61%	26
5	33.33%	19
(-1) NS/NC	0.00%	0
(-2) n.a.	0.00%	0
Total	100%	57

22. Si hagués de tornar a començar, triaria el mateix màster.



Resposta	%	Valor absolut
(1) Sí	85.96%	49
(0) No	12.28%	7
(-1) NS/NC	1.75%	1
(-2) n.a.	0.00%	0
Total	100%	57

23. Si hagués de tornar a començar, triaria el mateix centre.



N.	Resposta	%	Valor absolut
1	(1) Sí	91.23%	52
2	(0) No	3.51%	2
5	(-1) NS/NC	5.26%	3
6	(-2) n.a.	0.00%	0
	Total	100%	57