



centro adscrito a:



UNIVERSITAT POLITÈCNICA
DE CATALUNYA
BARCELONATECH

Informe de másteres universitarios: Administración y Dirección de Empresas

Recientemente titulados

Período comprendido curso 2020-21

Euncet, abril 2022

1 Descripción

Este informe tiene como objetivo presentar los resultados obtenidos en la recogida de datos de las encuestas de satisfacción realizadas a los recientes titulados de másteres universitarios correspondiente al curso académico 2020-21.

En el calendario siguiente, se muestra el ciclo que se ha seguido durante todo este proceso:

- **Julio - octubre 2021:** elaboración y firma de convenios.
- **Diciembre 2021 - enero 2022:** trabajo de campo por parte de los centros /universidades.
- **10 febrero 2022:** entrega de la base de datos con los resultados UPC-AQU por parte de los centros/universidades.

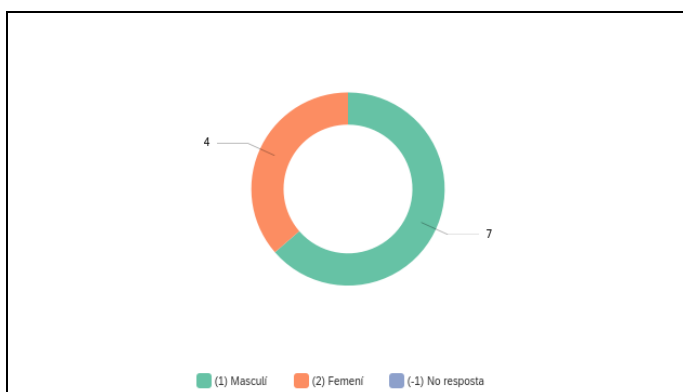
1.1 Resumen

A continuación, presentamos los resultados obtenidos:

- La población corresponde a un total de 14 estudiantes.
- De los estudiantes finalmente, son 11 los encuestados.
- Del total de la población, el 79 % ha respondido la encuesta.
- Las razones por las cuales no se ha podido encuestar a toda la población son diversas, por ejemplo: problemas que directamente nos atiende el contestador, líneas temporalmente no disponibles, líneas que no se encuentran en servicio.
- Finalmente, se informa que la valoración de la encuesta ha seguido el siguiente grado de valoración: 1 - muy en desacuerdo; 2 - en desacuerdo; 3 - neutro/indiferente; 4 - de acuerdo; 5 - muy de acuerdo; NS/NC - no sabe/no contesta; n.a. - no aplica.

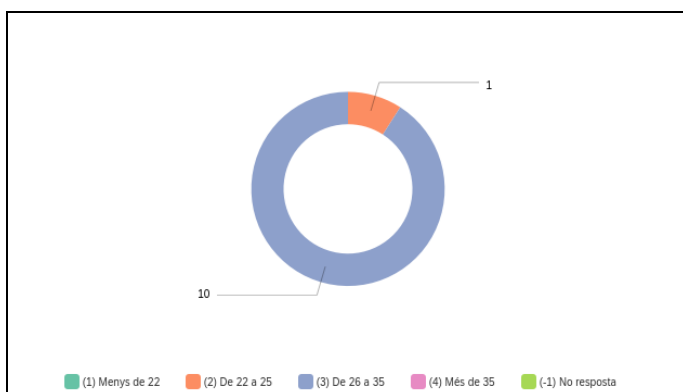
1.2 Presentación de resultados

1. Género



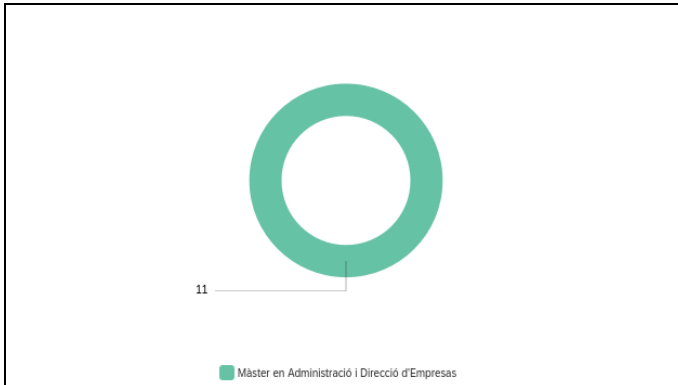
N.	Respuesta	%	Valor absoluto
1	(1) Masculino	63.64%	7
2	(2) Femenino	36.36%	4
3	(-1) Sin respuesta	0.00%	0
	Total	100%	11

2. Edad (años)

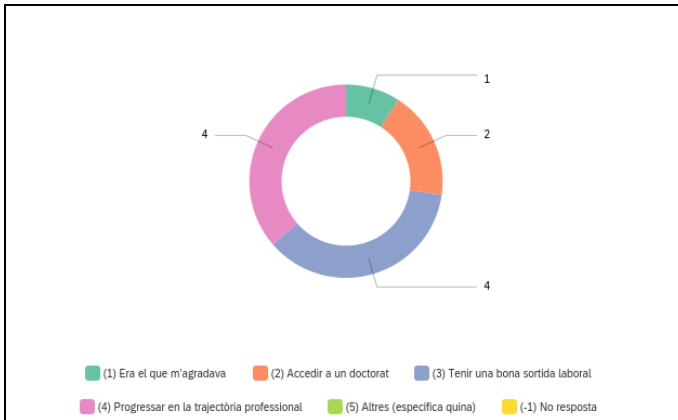


N.	Rango de edades	%	Valor absoluto
1	(1) Menos de 22	0.00%	0
2	(2) De 22 a 25	9.09%	1
3	(3) De 26 a 35	90.91%	10
4	(4) Mas de 35	0.00%	0
5	(-1) Sin respuesta	0.00%	0
	Total	100%	11

3. Nombre del máster universitario

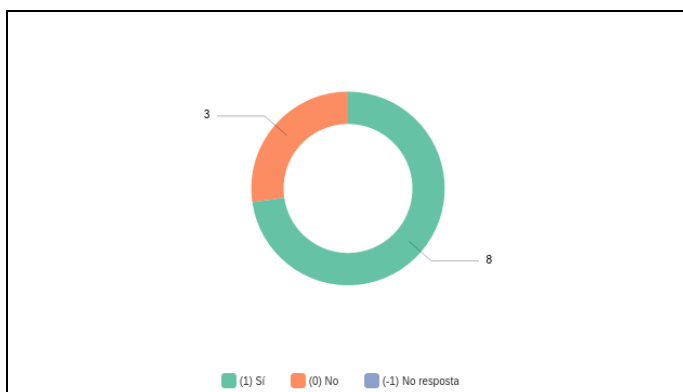


4. Indica el principal motivo por el cual va escoger estudiar este máster



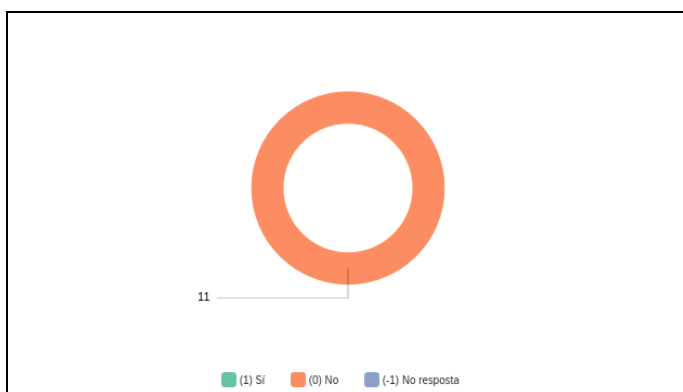
N.	Respuesta	%	Valor absoluto
1	(1) Era lo que me gustaba	9.09%	1
2	(2) Acceder a un doctorado	18.18%	2
3	(3) Tener una buena salida laboral	36.36%	4
4	(4) Progresar en la trayectoria profesional	36.36%	4
5	(5) Otros (especifique que)	0.00%	0
6	(-1) Sin respuesta	0.00%	0
	Total	100%	11

6. Ha compaginado los estudios con trabajo?



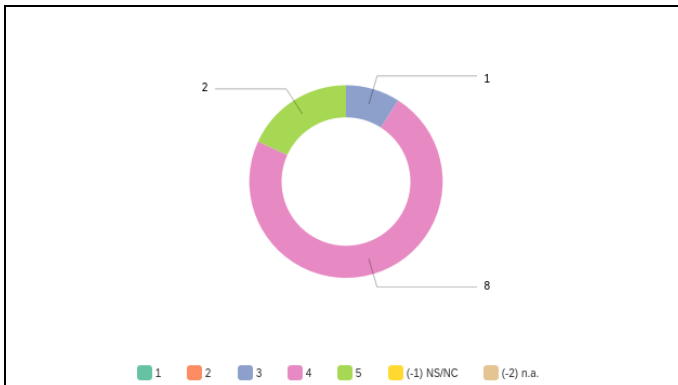
N.	Respuesta	%	Valor absoluto
1	(1) Sí	72.73%	8
2	(0) No	27.27%	3
3	(-1) Sin respuesta	0.00%	0
	Total	100%	11

7. Ha tenido apoyo económico de algún organismo o empresa para realizar el máster?



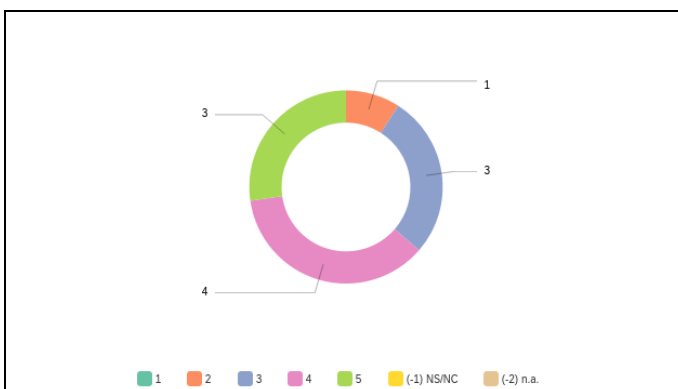
N.	Respuesta	%	Valor absoluto
1	(1) Sí	0.00%	0
2	(0) No	100.00%	11
3	(-1) No respuesta	0.00%	0
	Total	100%	11

8. La información pública sobre el máster es accesible, completa y está actualizada



Respuesta	%	Valor absoluto
1	0.00%	0
2	0.00%	0
3	9.09%	1
4	72.73%	8
5	18.18%	2
(-1) NS/NC	0.00%	0
(-2) n.a.	0.00%	0
Total	100%	11

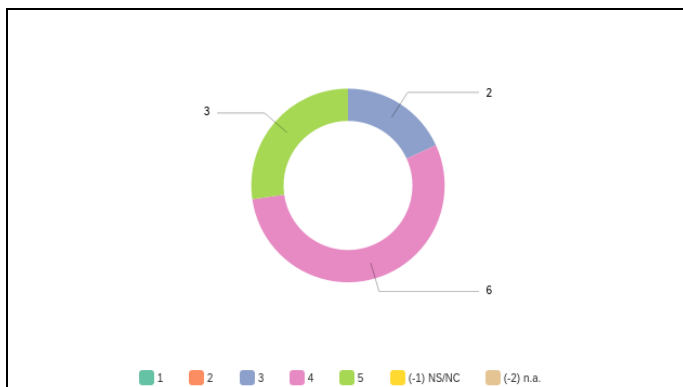
9. El máster está bien organizado (coordinación y secuenciación d'asignaturas, horarios, calendarios, etc.).



Respuesta	%	Valor absoluto
1	0.00%	0
2	9.09%	1
3	27.27%	3
4	36.36%	4
5	27.27%	3
(-1) NS/NC	0.00%	0
(-2) n.a.	0.00%	0

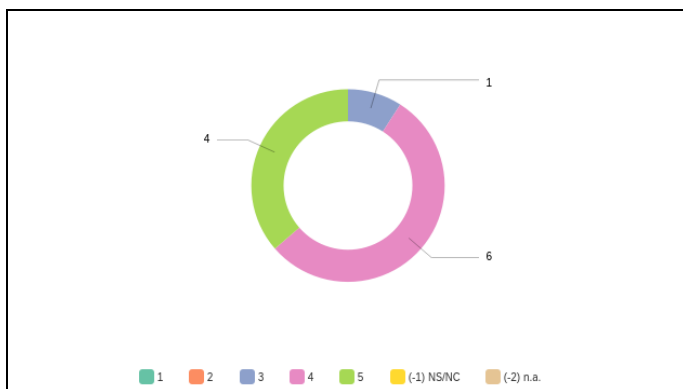
Total	100%	11
-------	------	----

10. Mi nivel académico de acceso era adecuado para el seguimiento del máster.



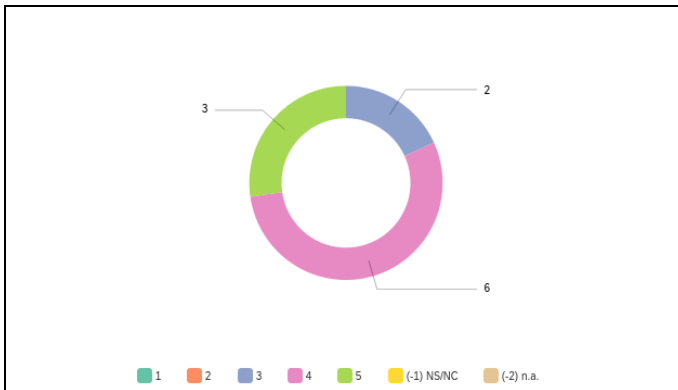
Respuesta	%	Valor absoluto
1	0.00%	0
2	0.00%	0
3	18.18%	2
4	54.55%	6
5	27.27%	3
(-1) NS/NC	0.00%	0
(-2) n.a.	0.00%	0
Total	100%	11

11. El contenido de las asignaturas (actualización, nivel superior al grado, etc.) se adecua al perfil formativo del máster.



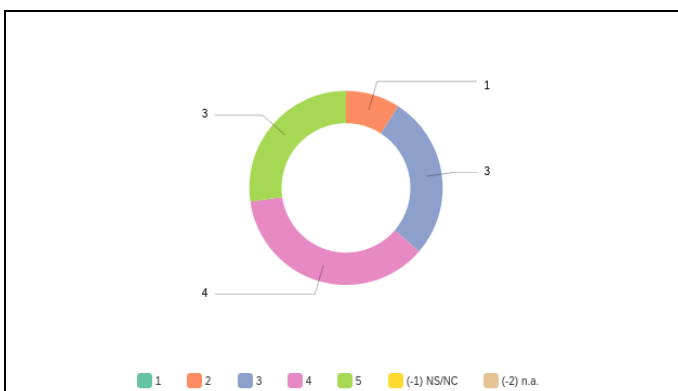
Respuesta	%	Valor absoluto
1	0.00%	0
2	0.00%	0
3	9.09%	1
4	54.55%	6
5	36.36%	4
(-1) NS/NC	0.00%	0
(-2) n.a.	0.00%	0
Total	100%	11

12. La metodología docente ha favorecido mi aprendizaje.



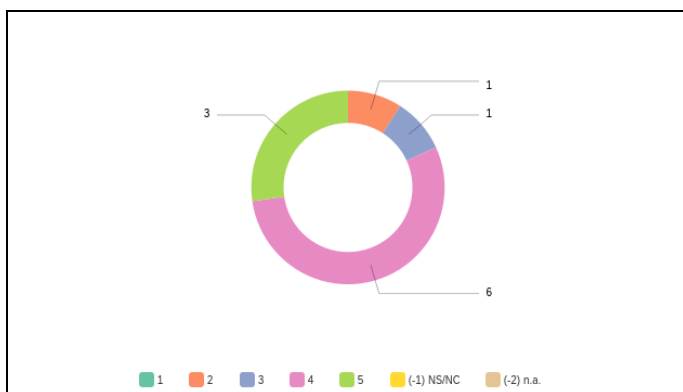
Resposta	%	Valor absolut
1	0.00%	0
2	0.00%	0
3	18.18%	2
4	54.55%	6
5	27.27%	3
(-1) NS/NC	0.00%	0
(-2) n.a.	0.00%	0
Total	100%	11

13. Los sistemas de evaluación han permitido reflejar adecuadamente mi aprendizaje.



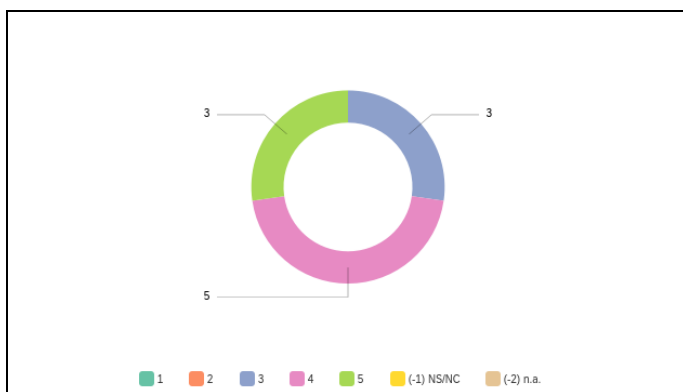
Resposta	%	Valor absoluto
1	0.00%	0
2	9.09%	1
3	27.27%	3
4	36.36%	4
5	27.27%	3
(-1) NS/NC	0.00%	0
(-2) n.a.	0.00%	0
Total	100%	11

14. El volumen de trabajo exigido es coherente con el número de créditos de las asignaturas y el TFM.



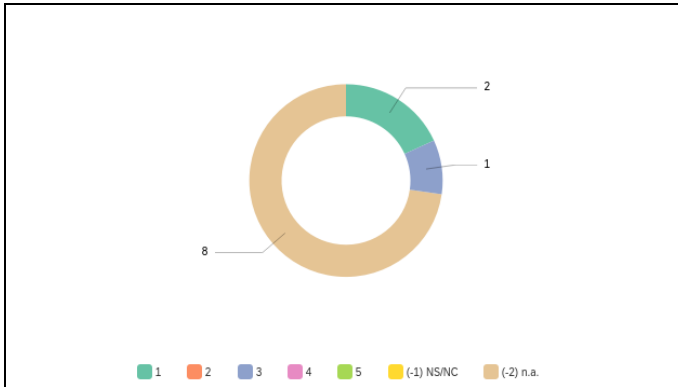
Respuesta	%	Valor absoluto
1	0.00%	0
2	9.09%	1
3	9.09%	1
4	54.55%	6
5	27.27%	3
(-1) NS/NC	0.00%	0
(-2) n.a.	0.00%	0
Total	100%	11

15. Estoy satisfecho con el profesorado.



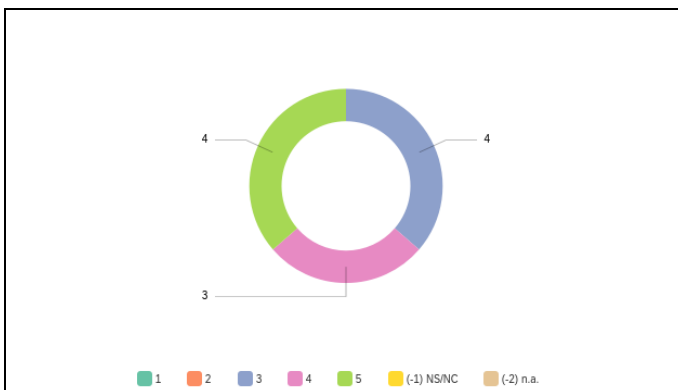
Respuesta	%	Valor absoluto
1	0.00%	0
2	0.00%	0
3	27.27%	3
4	45.45%	5
5	27.27%	3
(-1) NS/NC	0.00%	0
(-2) n.a.	0.00%	0
Total	100%	11

9. Estoy satisfecho con las prácticas externas.



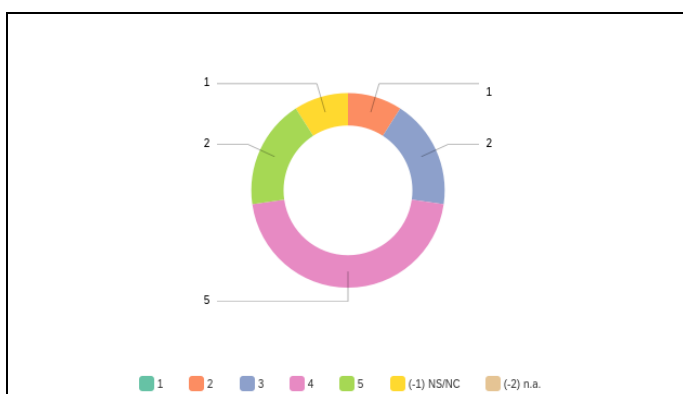
Respuesta	%	Valor absoluto
1	18.18%	2
2	0.00%	0
3	9.09%	1
4	0.00%	0
5	0.00%	0
(-1) NS/NC	0.00%	0
(-2) n.a.	72.73%	8
Total	100%	11

16. Estoy satisfecho con el TFM.



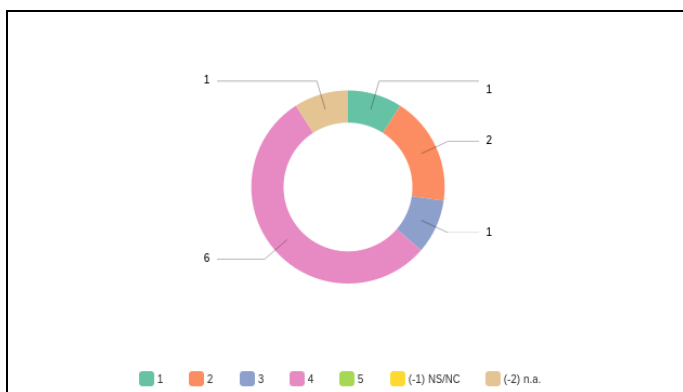
Respuesta	%	Valor absoluto
1	0.00%	0
2	0.00%	0
3	36.36%	4
4	27.27%	3
5	36.36%	4
(-1) NS/NC	0.00%	0
(-2) n.a.	0.00%	0
Total	100%	11

17. Las instalaciones y los recursos especializados (aulas, laboratorios, equipos informáticos, biblioteca, equipamientos de investigación, etc.) han sido adecuados.



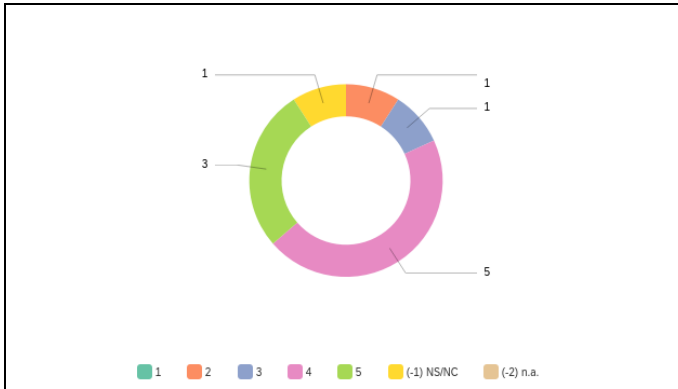
Respuesta	%	Valor absoluto
1	0.00%	0
2	9.09%	1
3	18.18%	2
4	45.45%	5
5	18.18%	2
(-1) NS/NC	9.09%	1
(-2) n.a.	0.00%	0
Total	100%	11

18. El máster me ha dado oportunidades de acceder a una comunidad de investigación y/o profesional.



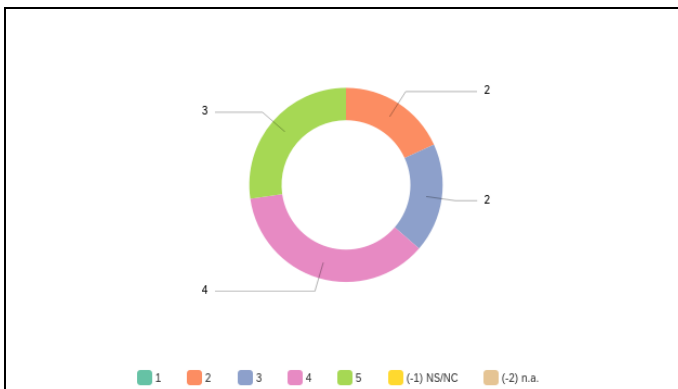
Respuesta	%	Valor absoluto
1	9.09%	1
2	18.18%	2
3	9.09%	1
4	54.55%	6
5	0.00%	0
(-1) NS/NC	0.00%	0
(-2) n.a.	9.09%	1
Total	100%	11

19. La formación recibida me ha permitido mejorar mis competencias personales (nivel de confianza, aprendizaje autónomo, toma de decisiones, resolución de problemas, análisis crítico, etc.).



Respuesta	%	Valor absoluto
1	0.00%	0
2	9.09%	1
3	9.09%	1
4	45.45%	5
5	27.27%	3
(-1) NS/NC	9.09%	1
(-2) n.a.	0.00%	0
Total	100%	11

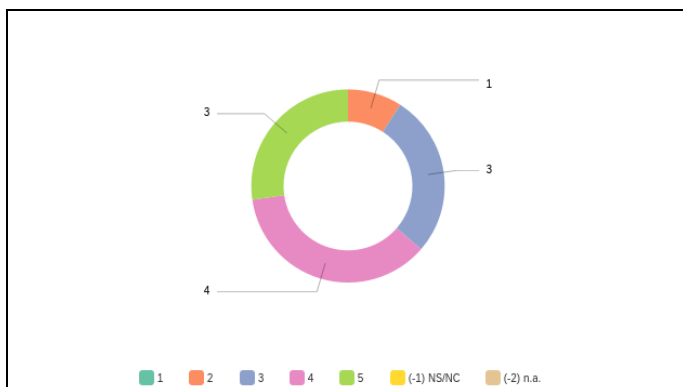
20. La formación recibida me ha permitido mejorar mis capacidades para desarrollar la actividad profesional.



N.	Respuesta	%	Valor absoluto
1	1	0.00%	0
2	2	18.18%	2
3	3	18.18%	2
4	4	36.36%	4
5	5	27.27%	3
6	(-1) NS/NC	0.00%	0

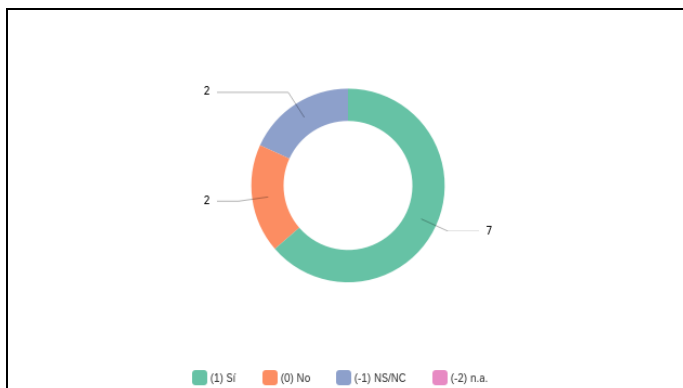
7	(-2) n.a.	0.00%	0
	Total	100%	11

21. Estoy satisfecho con el máster.



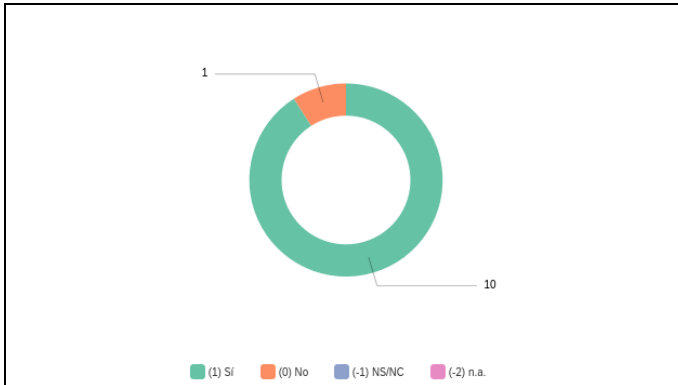
Respuesta	%	Valor absoluto
1	0.00%	0
2	9.09%	1
3	27.27%	3
4	36.36%	4
5	27.27%	3
(-1) NS/NC	0.00%	0
(-2) n.a.	0.00%	0
Total	100%	11

22. Si tuviera que volver a empezar, elegiría el mismo máster.



Respuesta	%	Valor absoluto
(1) Sí	63.64%	7
(0) No	18.18%	2
(-1) NS/NC	18.18%	2
(-2) n.a.	0.00%	0
Total	100%	11

23. Si tuviera que volver a empezar, elegiría el mismo centro.



N.	Respuesta	%	Valor absoluto
1	(1) Sí	90.91%	10
2	(0) No	9.09%	1
5	(-1) NS/NC	0.00%	0
6	(-2) n.a.	0.00%	0
	Total	100%	11