



Informe del màster universitari en Direcció de Màrqueting

Inserció laboral

Període comprès curs acadèmic 2017-2018 al 2018-2019

Euncet, juliol de 2024

1 DESCRIPCIÓ

Aquest informe té com a objectiu informar els resultats pertanyents a l'enquesta d'inserció laboral realitzada als titulats dels cursos acadèmics 2017-2018 i 2018-2019.

Per tant, s'ha preparat el següent document detallant les dades obtingudes per als ítems que s' enuncien a continuació:

- Mecànica de recol·lecció de dades.
- Perfil i informació dels graduats.
- Habilitats aconseguides en la titulació i utilitzades en la vida professional.
- Dades relacionades amb les empreses on treballen els graduats.
- Dades i anàlisi general de la satisfacció dels graduats.

1.1 Mecànica de recol·lecció de dades

En el següent calendari, es mostra el cicle que s'ha seguit durant tot aquest procés:

- **Primer i segon trimestre 2022:** elaboració i signatura de convenis.
- **Segon trimestre 2022:** enviament de BBDD dels centres/universitats a la UPC per al treball de camp per part d'AQU.
- **Període 2022 i 2023:** preparació i treball de camp per part d' AQU.
- **Primer trimestre 2024:** enviament dels resultats per part de UPC-AQU als centres/universitats relacionades.

Les dades subministrades corresponen a una població de 16 estudiants del curs 17-18 i 13 estudiants del curs 2018-19, dels quals la mostra final rebuda van ser 6 estudiants del curs 17-18 i 5 estudiants del curs 2018-19, la qual cosa correspondria al 38 % i 39 % participació respectivament.

1.2 Perfil i informació dels graduats

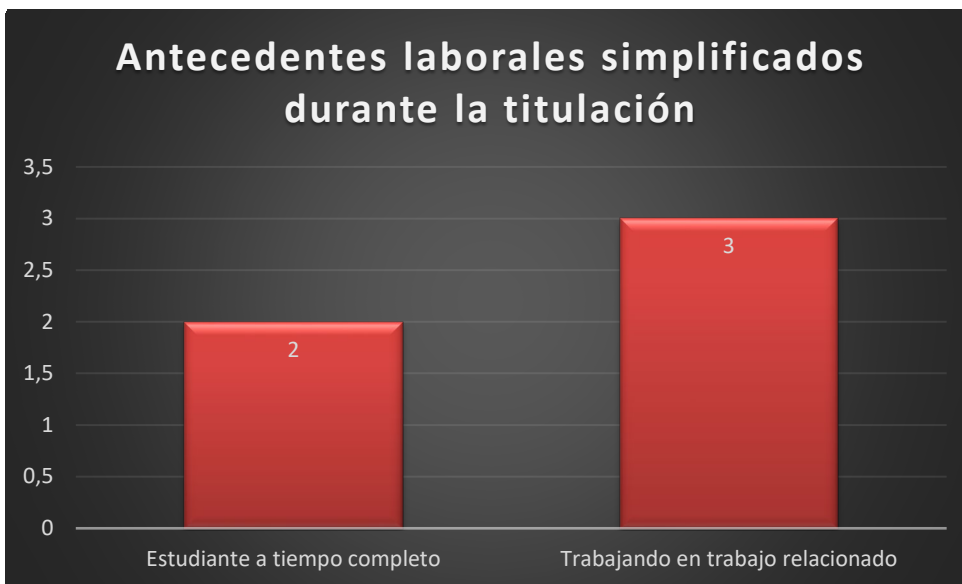
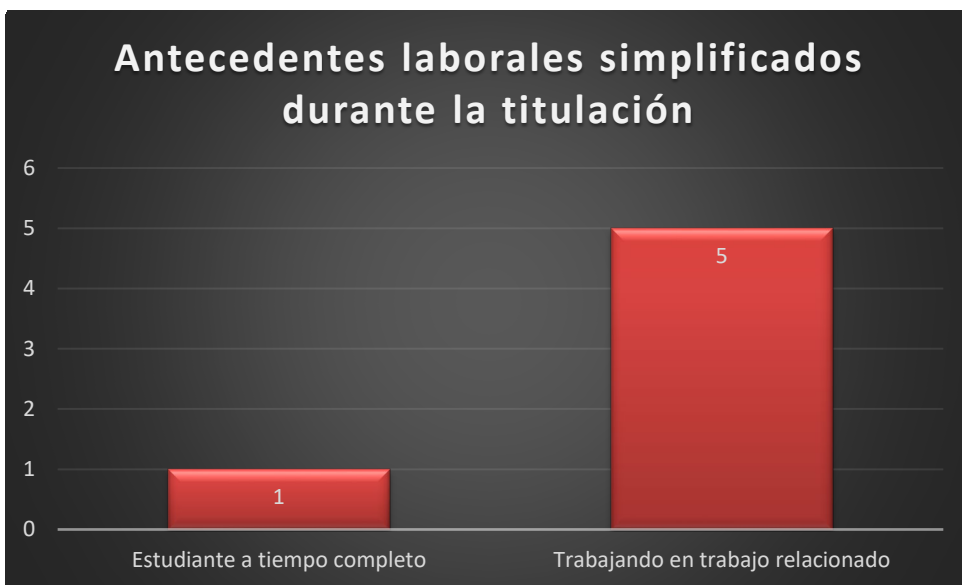
A continuació, detallem els aspectes generals i la situació actual dels graduats:

Gènere



Género	2017-18 (%)	2018-19 (%)
Hombre	33%	40%
Mujer	67%	60%

Antecedents laborals



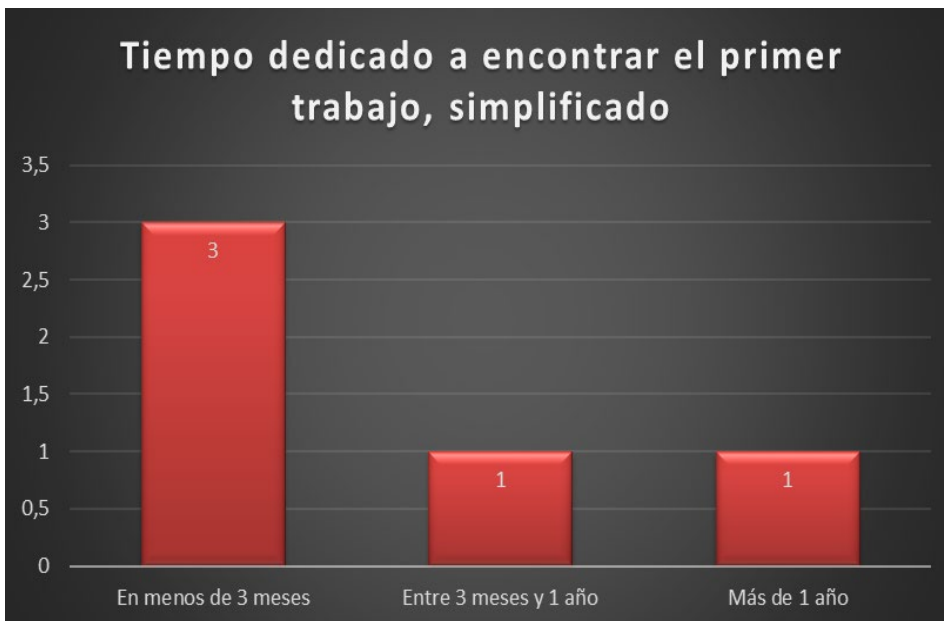
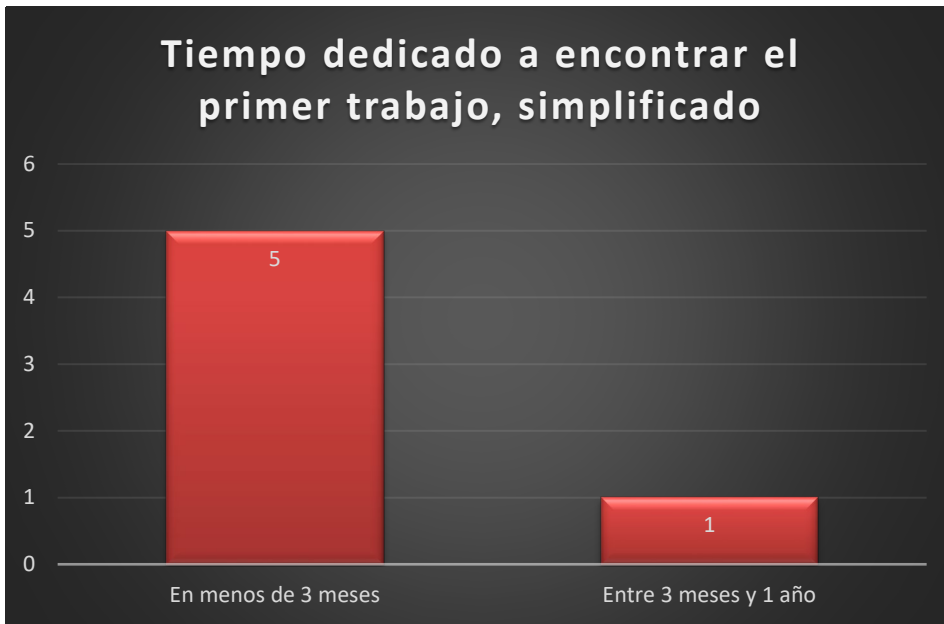
Antecedentes laborales	2017-18 (%)	2018-19 (%)
Trabajando en trabajo relacionado	83%	60%
Estudiante a tiempo completo	17%	40%

Situació laboral prèvia i durant la titulació



Situación laboral previa y durante la titulación	2017-18 (%)	2018-19 (%)
Sí, trabajé al menos dos años durante la titulación previa	83%	40%
No, era estudiante a tiempo completo o con un trabajo intermitente	17%	60%

Temps dedicat a trobar la primera feina



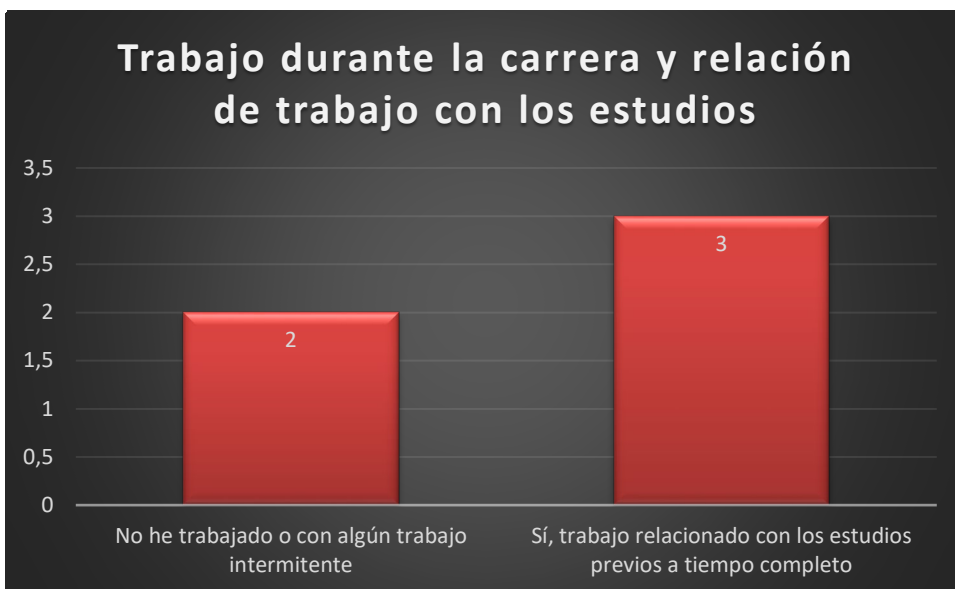
Tiempo dedicado a encontrar primer trabajo	2017-18 (%)	2018-19 (%)
En menos de 3 meses	83%	60%
Entre 3 meses y 1 año	17%	20%
Más de 1 año	0%	20%

Temps des de l' inici del treball actual



Tiempo desde el inicio del trabajo actual	2017-18 (%)	2018-19 (%)
Año actual	50%	0%
Hace 1 año	0%	40%
Hace 2 años	17%	20%
Hace 3 años	17%	0%
Hace más de 3 años	17%	40%

Treball durant la carrera i relació de treball amb titulació



Trabajo durante la carrera y relación con titulación	2017-18 (%)	2018-19 (%)
No he trabajado o con algún trabajo intermitente	17%	40%
Sí, trabajo relacionado con los estudios previos a tiempo completo	83%	60%
Sí, trabajo no relacionado con los estudios previos a tiempo completo	0%	0%

Nivell d'estudis requerits per accedir a l'actual/últim treball

Nivel de estudios requerido para acceder al actual/último trabajo



Nivel de estudios requerido para acceder al actual/último trabajo



Nivel de estudios requerido para acceder al actual/último trabajo	2017-18 (%)	2018-19 (%)
Titulación específica previa	33%	60%
Titulación de máster	33%	0%
Ninguna titulación	33%	40%

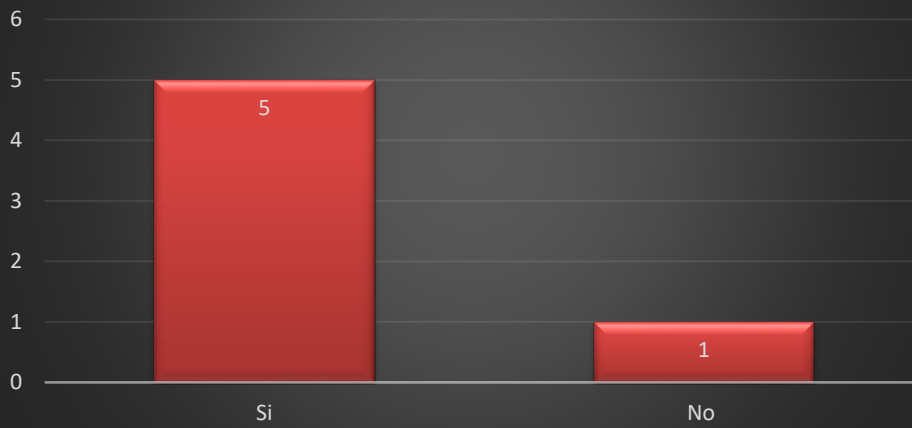
Funcions pròpies del nivell de titulació exigida



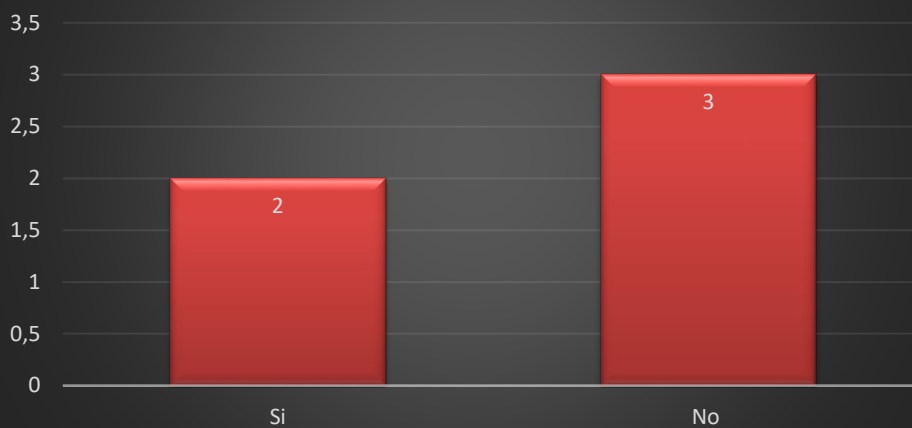
Funciones propias del nivel de titulación exigida	2017-18 (%)	2018-19 (%)
Si	17%	20%
No	0%	40%
No aplica	83%	40%

Funcions requereixen formació universitària

Funciones propias del nivel de formación de máster



Funciones propias del nivel de formación de máster



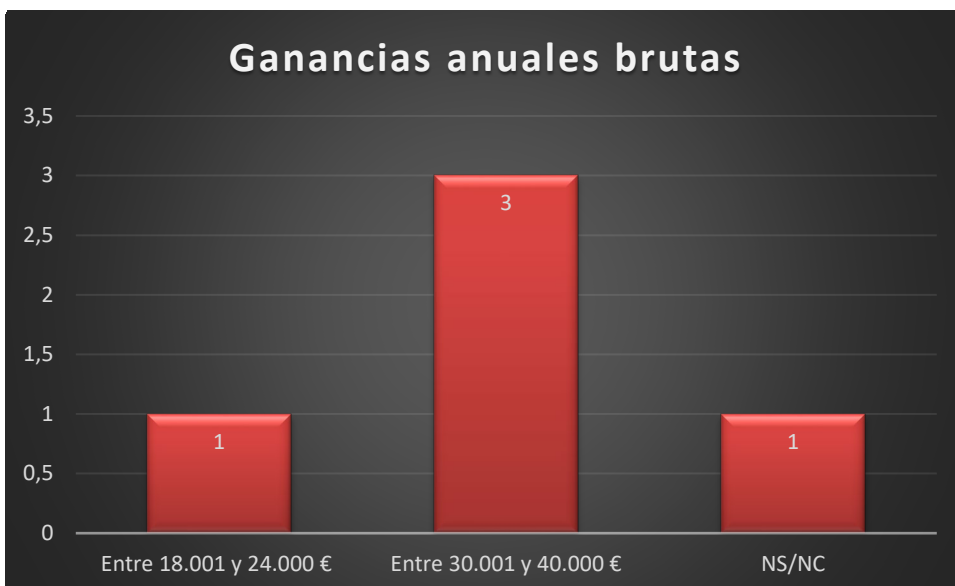
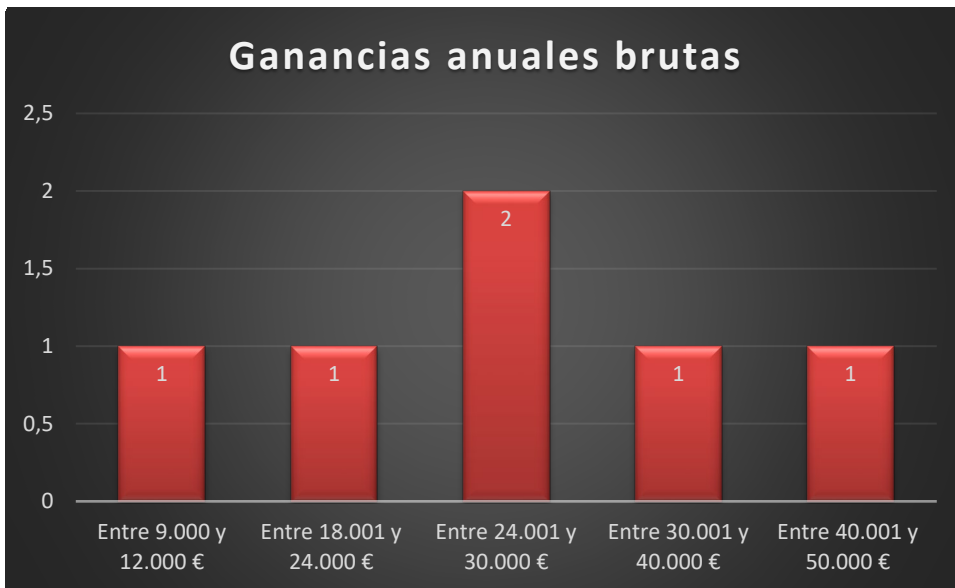
Funciones propias del nivel de formación de máster	2017-18 (%)	2018-19 (%)
Si	83%	40%
No	17%	60%

Nivell de responsabilitat



Nivel de responsabilidad	2017-18 (%)	2018-19 (%)
Mando intermedio	33%	40%
Dirección/gerencia	33%	0%
Sin responsabilidad sobre otras personas	33%	60%

Guanyos anuals bruts



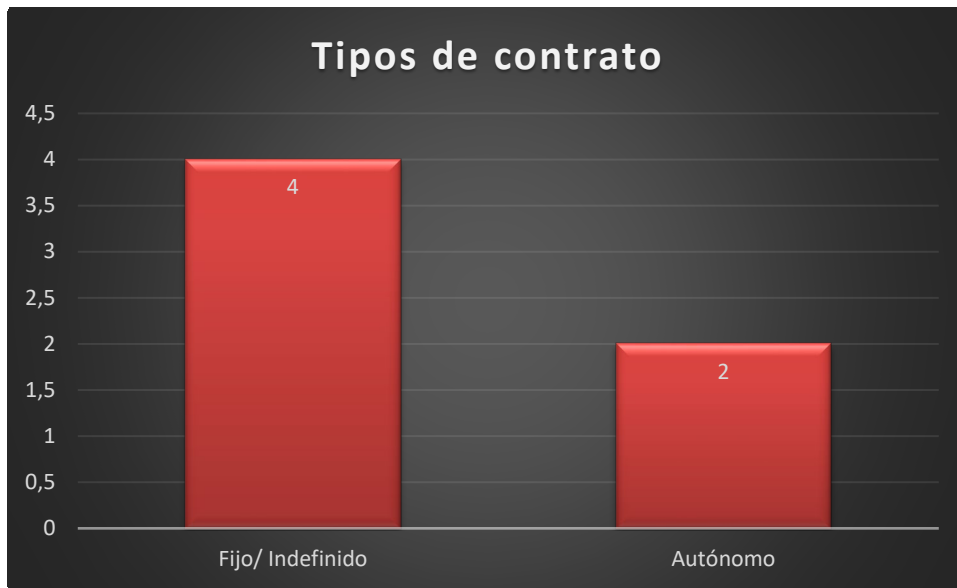
Ganancias anuales brutas	2017-18 (%)	2018-19 (%)
Menos de 9.000€	0%	0%
Entre 9.000 y 12.000 €	17%	0%
Entre 12.001 y 15.000 €	0%	0%
Entre 15.001 y 18.000 €	0%	0%
Entre 18.001 y 24.000 €	17%	20%
Entre 24.001 y 30.000 €	33%	0%
Entre 30.001 y 40.000 €	17%	60%
Entre 40.001 y 50.000 €	17%	0%
NS/NC	0%	20%

Millora en guanys bruts anuals, respecte treball previ



Mejora en ganancias brutas anuales, respecto trabajo previo	2017-18 (%)	2018-19 (%)
Sí	17%	60%
No	50%	0%
No aplica	33%	40%

Tipus de contracte



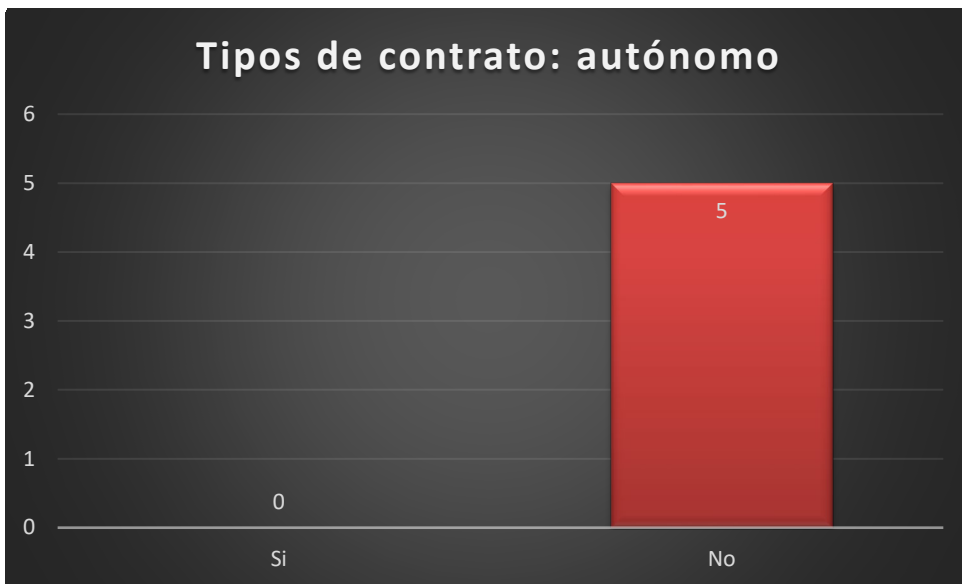
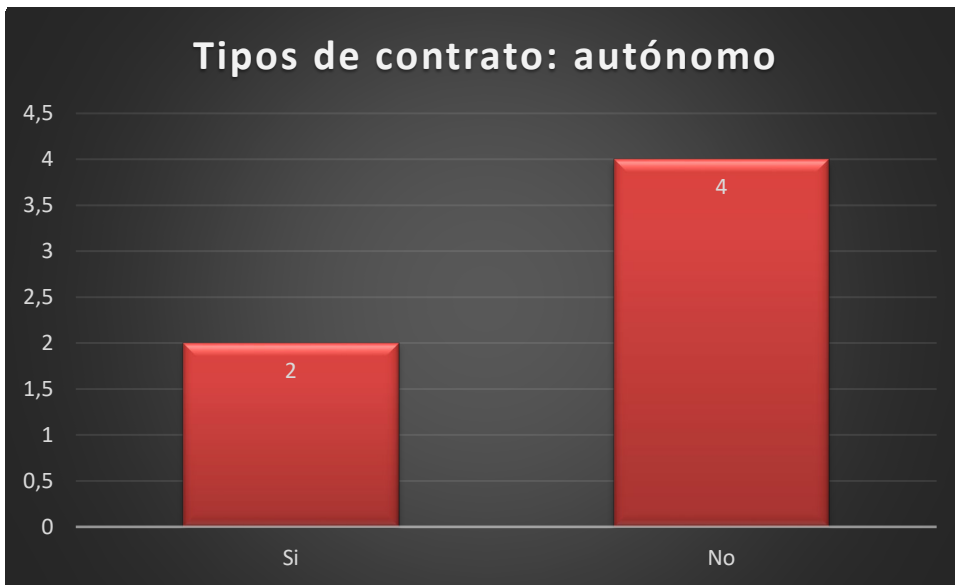
Tipus de contrato	2017-18 (%)	2018-19 (%)
Fijo/ Indefinido	67%	80%
Temporal	0%	20%
Autónomo	33%	0%

Millora en tipus de contracte, respecte treball previ



Mejora en tipo de contrato, respecto trabajo previo	2017-18 (%)	2018-19 (%)
Sí	33%	0%
No	33%	60%
No aplica	33%	40%

Tipus de contracte: autònom



Tipus autònom	2017-18 (%)	2018-19 (%)
Si	33%	0%
No	67%	100%

Tipus de contracte: temporal



Contrato Temporal	2017-18 (%)	2018-19 (%)
No	100%	80%
Si	0%	20%

Tipus de contracte: fix



Contrato Fijo	2017-18 (%)	2018-19 (%)
Si	67%	80%
No	33%	20%

Jornada a temps complet



Jornada a tiempo completo	2017-18 (%)	2018-19 (%)
Si	100%	100%
No	0%	0%

Estatus laboral



Situación Laboral	2017-18 (%)	2018-19 (%)
Ocupado/a	83%	80%
En Paro	17%	20%

1.3 Habilitats obtingudes en la titulació i utilitzades en la vida professional

Detallam, a continuació, les habilitats obtingudes durant la titulació i el seu ús com a eina actual en la vida professional dels graduats.

Formació teòrica



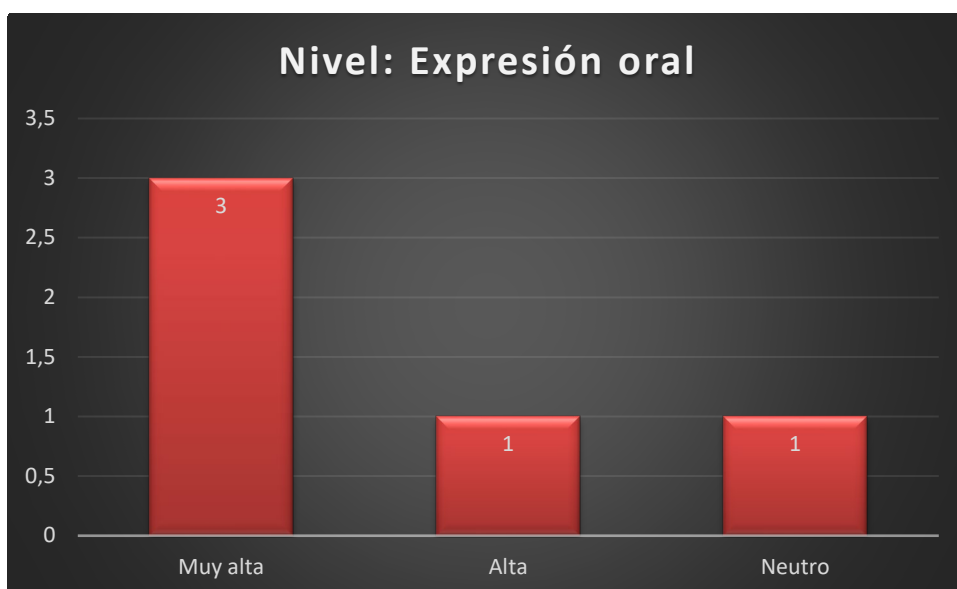
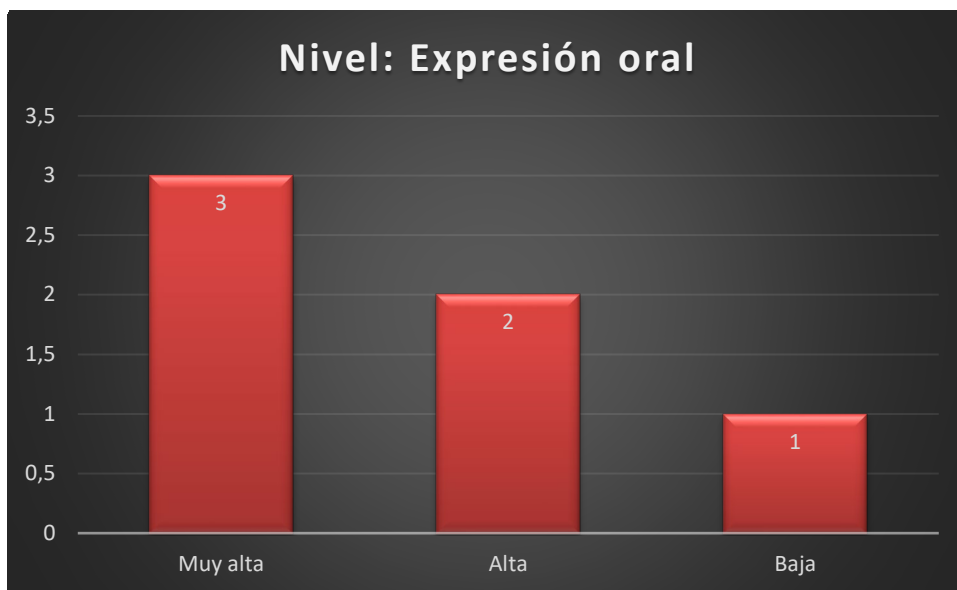
Formación teórica	2017-18 (%)	2018-19 (%)
Muy alta	67%	60%
Alta	33%	40%

Formació pràctica



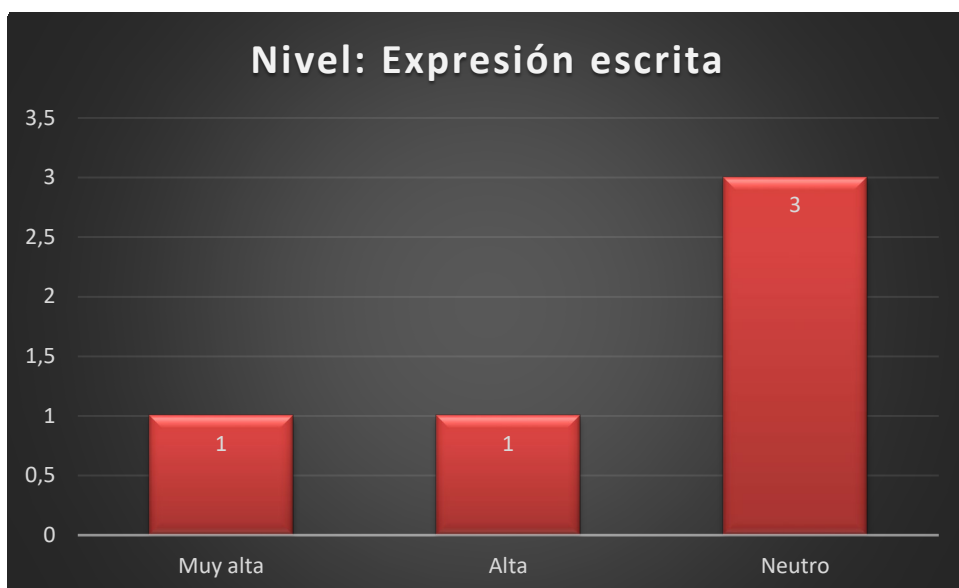
Formación práctica	2017-18 (%)	2018-19 (%)
Muy alta	33%	20%
Alta	33%	60%
<i>Muy baja</i>	<i>17%</i>	<i>0%</i>
Neutro	17%	20%

Expressió oral



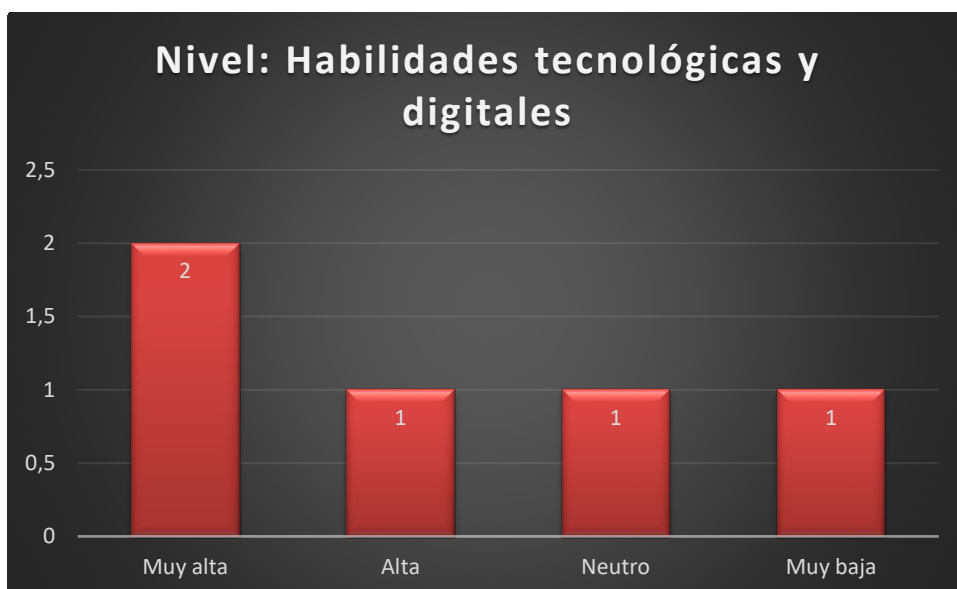
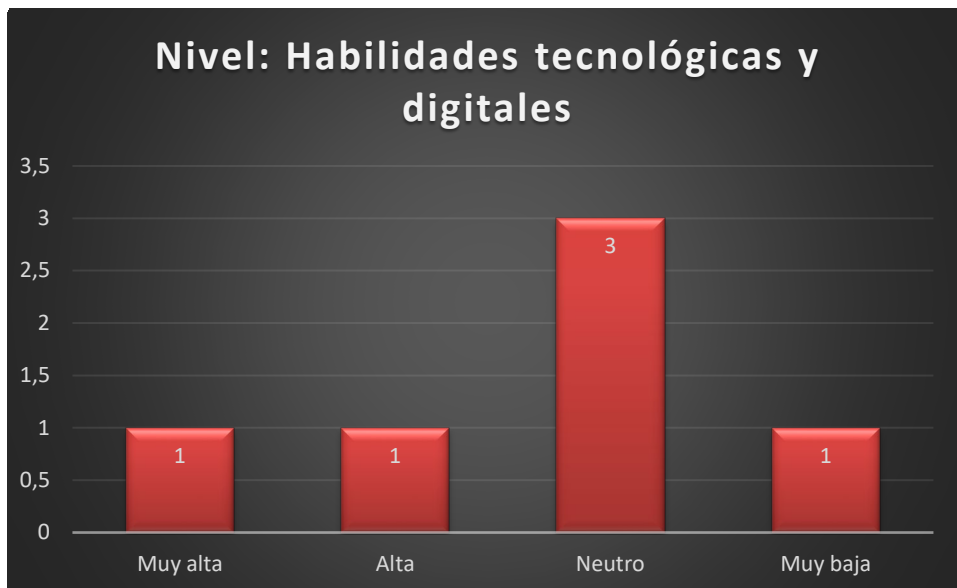
Expresión oral	2017-18 (%)	2018-19 (%)
Muy alta	50%	60%
Alta	33%	20%
Neutro	0%	20%
<i>Baja</i>	<i>17%</i>	<i>0%</i>

Expressió escrita



Expressió escrita	2017-18 (%)	2018-19 (%)
Muy alta	50%	20%
Alta	17%	20%
Neutro	33%	60%

Habilitats tecnològiques i digitals



Habilidades tecnológicas y digitales	2017-18 (%)	2018-19 (%)
Muy alta	17%	40%
Alta	17%	20%
Neutro	50%	20%
Muy baja	17%	20%

Treball en equip



Trabajo en equipo	2017-18 (%)	2018-19 (%)
Muy alta	100%	80%
Alta	0%	20%

Resolució de problemes i presa de decisions



Resolución de problemas y toma de decisiones	2017-18 (%)	2018-19 (%)
Muy alta	33%	40%
Alta	17%	40%
Neutro	50%	20%

Creativitat



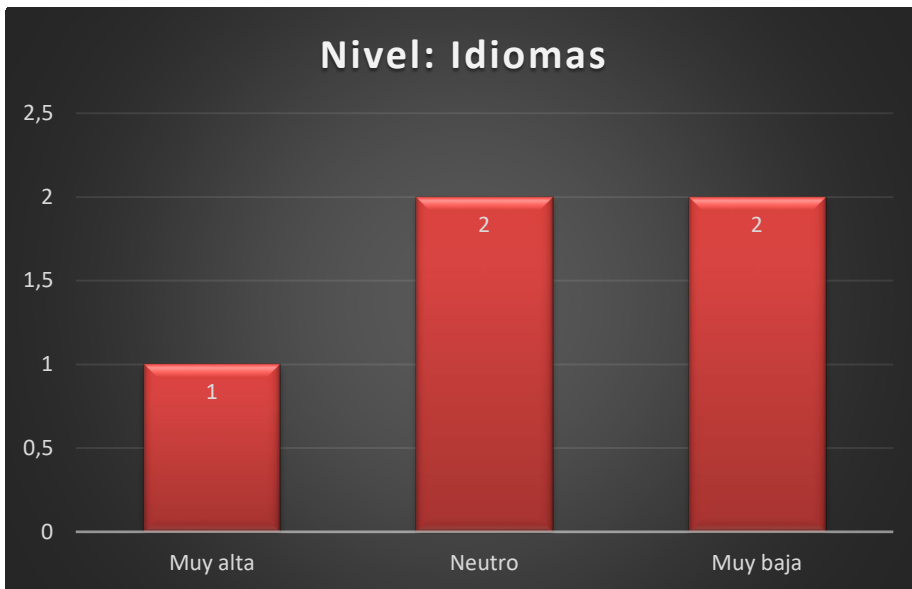
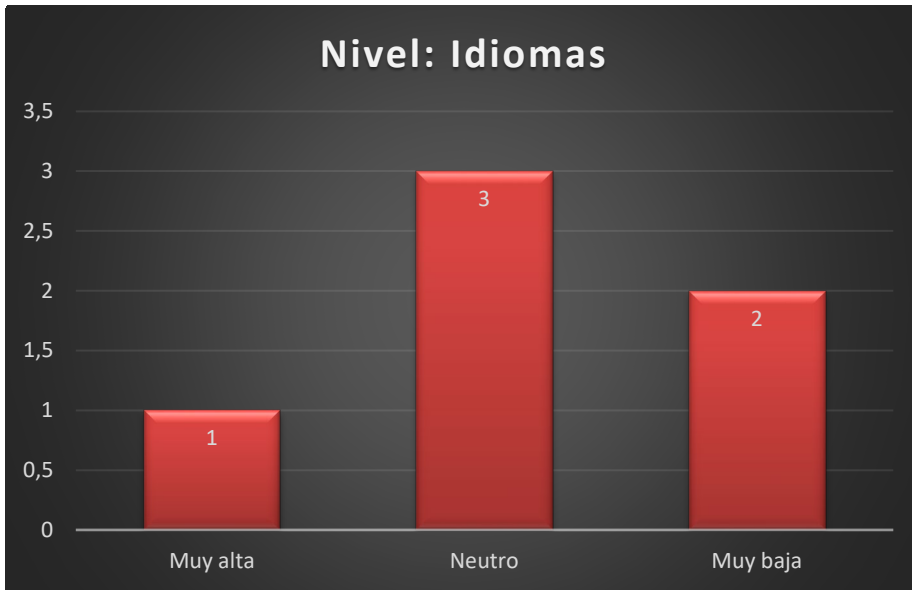
Creatividad	2017-18 (%)	2018-19 (%)
Muy alta	50%	20%
Alta	33%	60%
Neutro	17%	20%

Pensament crític



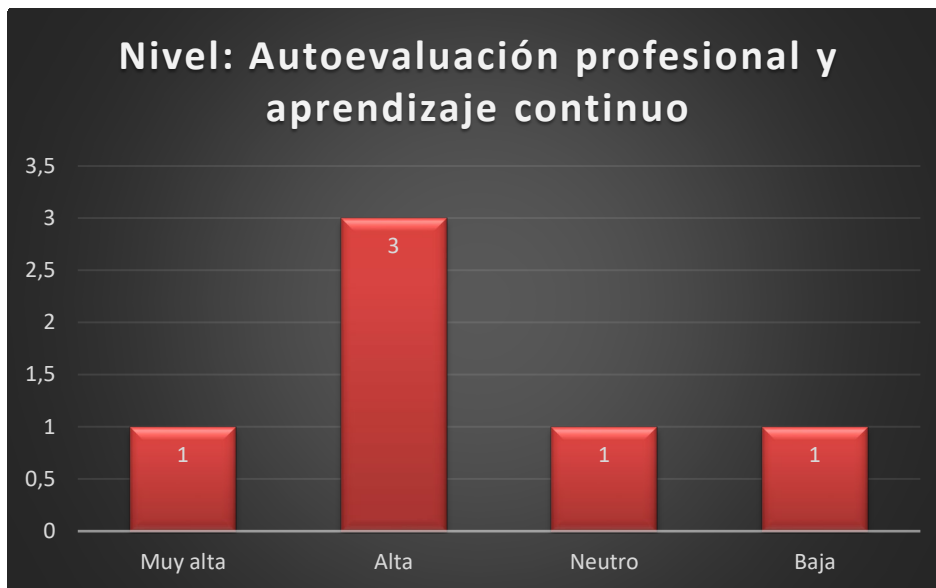
Pensamiento crítico	2017-18 (%)	2018-19 (%)
Muy alta	33%	60%
Alta	50%	20%
Neutro	17%	20%

Idiomas



Idiomas	2017-18 (%)	2018-19 (%)
Muy alta	17%	20%
Neutro	50%	40%
Muy baja	33%	40%

Autoavaluació professional i aprenentatge continu



Autoevaluación profesional y aprendizaje continuo	2017-18 (%)	2018-19 (%)
Muy alta	17%	40%
Alta	50%	20%
Neutro	17%	40%
<i>Baja</i>	<i>17%</i>	<i>0%</i>

Responsabilitat ètica i social en l' actuació professional



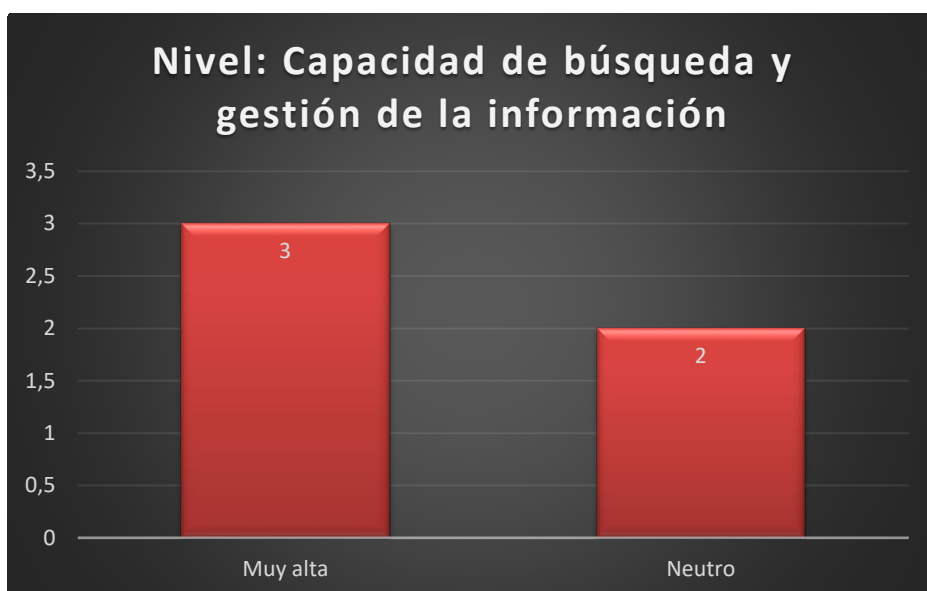
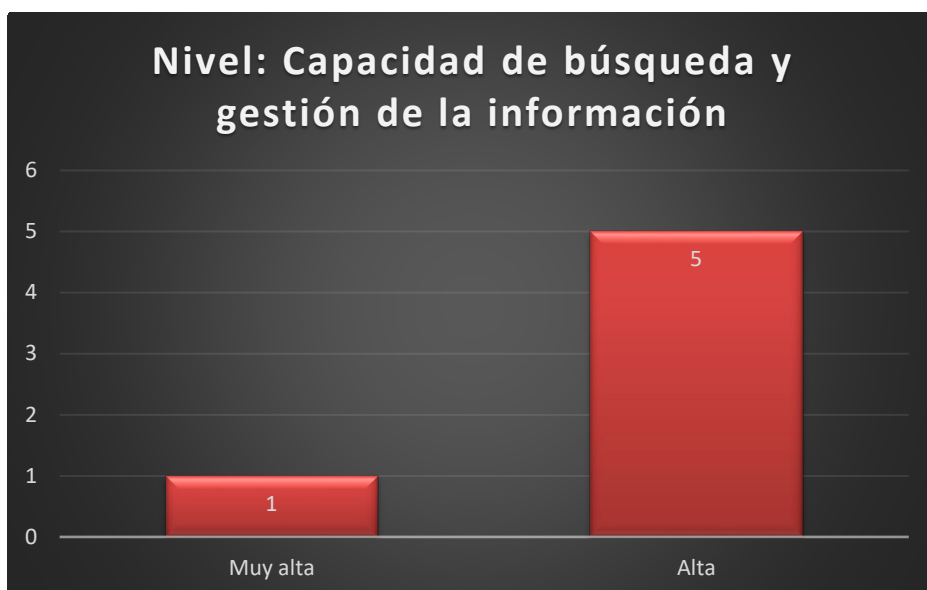
Responsabilidad ética y social en la actuación profesional	2017-18 (%)	2018-19 (%)
Muy alta	17%	60%
Alta	33%	20%
Neutro	17%	20%
Baja	17%	0%
Muy baja	17%	0%

Planificació i organització



Planificación y organización	2017-18 (%)	2018-19 (%)
Muy alta	17%	80%
Alta	50%	20%
Neutro	33%	0%

Capacitat de recerca i gestió de la informació

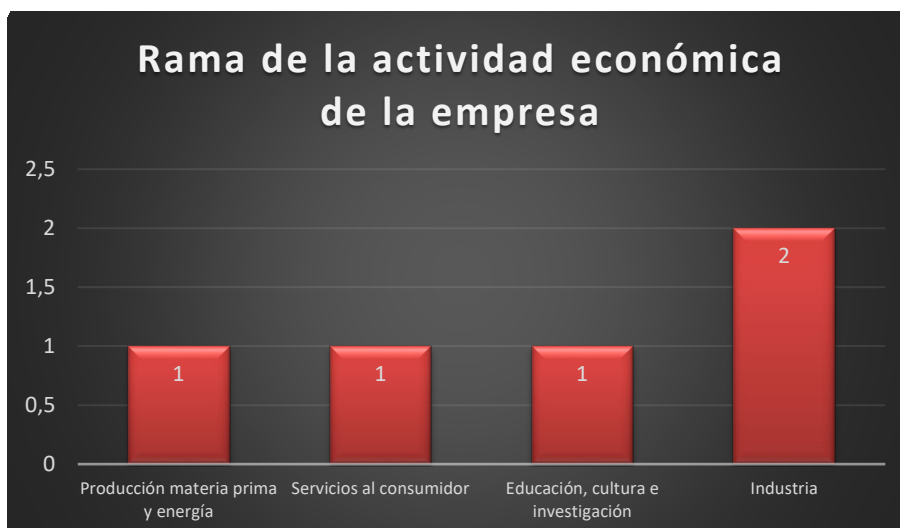


Capacidad de búsqueda y gestión de la información	2017-18 (%)	2018-19 (%)
Muy alta	17%	60%
Alta	83%	0%
Neutro	0%	40%

1.4 Dades relacionades amb les empreses on treballen els graduats

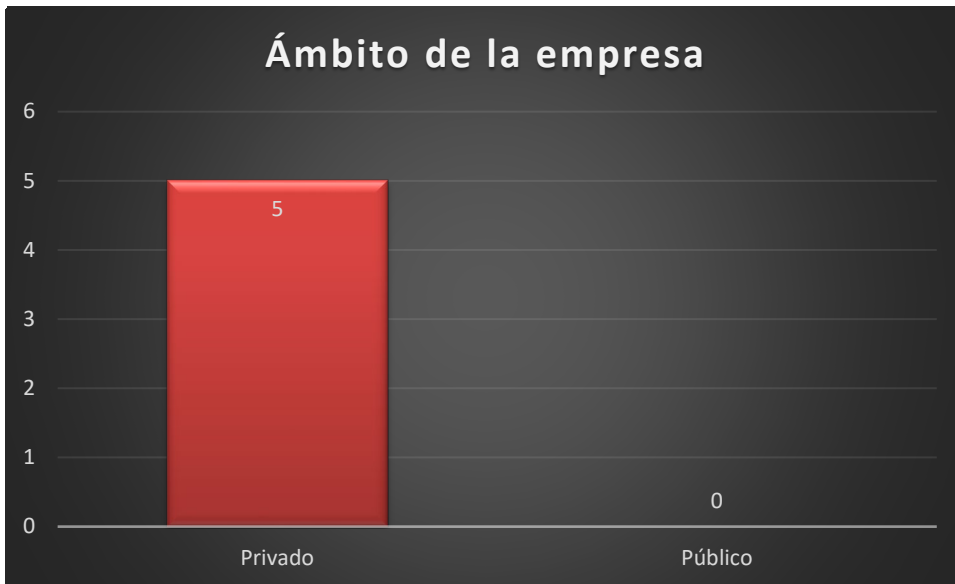
A continuació, detallarem la informació concernent a les organitzacions i la relació existent amb els nostres graduats.

Branca de l' activitat econòmica



Rama de la activitat econòmica de la organizació	2017-18 (%)	2018-19 (%)
Servícios a empreses	17%	0%
Tecnología de comunicació	17%	0%
Informació y comunicació	17%	0%
Indústria	50%	40%
Servícios al consumidor	0%	20%
Educació, cultura e investigació	0%	20%
Producció materia prima y energia	0%	20%

Àmbit de l' empresa



Ámbito de la empresa	2017-18 (%)	2018-19 (%)
Privado	100%	100%
Público	0%	0%

Classificació General d' ocupadors



Clasificación General	2017-18 (%)	2018-19 (%)
Técnicos y profesionales científicos e intelectuales	50%	80%
Técnicos y profesionales de soporte	0%	0%
Directores y gerentes	33%	0%
Empleados contables, administrativos y empleados de oficina	0%	20%
No se codifica	17%	0%

Millora categoria professional, respecte treball previ



Mejora categoría profesional, respecto trabajo previo	2017-18 (%)	2018-19 (%)
Sí	50%	40%
No	17%	20%
No aplica	33%	40%

Àmbit de treball



Àmbit de trabajo	2017-18 (%)	2018-19 (%)
Otros relacionados	50%	0%
Otras no relacionadas	0%	20%
Marketing	50%	40%
Comercial	0%	40%

1.5 Anàlisi i dades generals de la satisfacció dels graduats

Finalment, presentem els principals elements avaluats de satisfacció i l'anàlisi detallada de cadascun d'ells.

Satisfacció general amb el treball



Satisfacción general con el trabajo	2017-18 (%)	2018-19 (%)
Muy satisfecho	83%	40%
Satisfecho	0%	20%
Neutro	0%	20%
NS/NC	17%	20%

Satisfacció amb l' augment d' oportunitats de treball



Satisfacció amb el aumento de oportunitades de trabajo	2017-18 (%)	2018-19 (%)
Muy satisfecho	50%	20%
Satisfecho	33%	20%
Neutro	0%	20%
No aplica	17%	40%

Satisfacció amb assumir noves funcions o responsabilitats



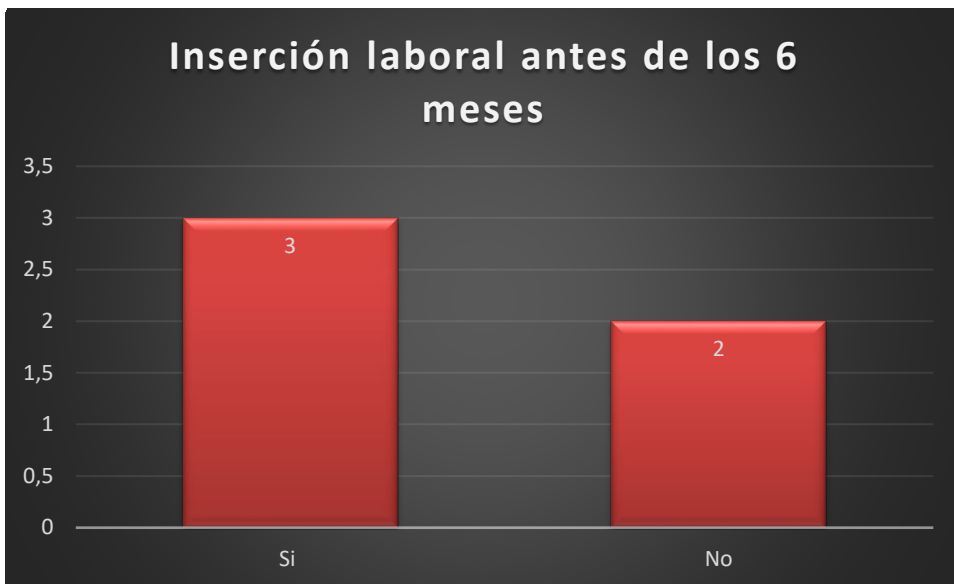
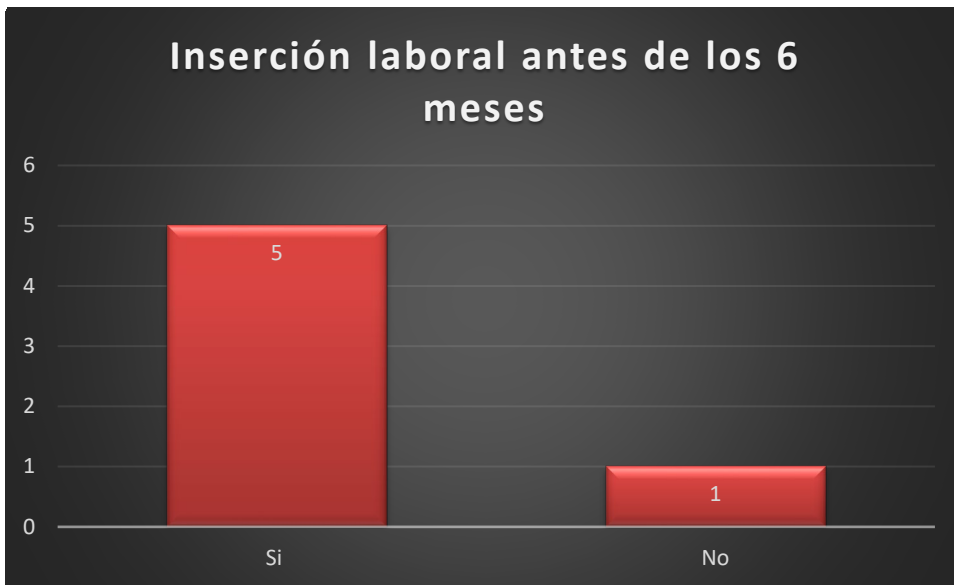
Satisfacción con asumir nuevas funciones o responsabilidades	2017-18 (%)	2018-19 (%)
Muy satisfecho	17%	20%
Satisfecho	17%	20%
Neutro	17%	20%
<i>Poco satisfecho</i>	17%	0%
No aplica	33%	40%

Satisfacció amb la possibilitat d' establir contactes



Satisfacció amb la possibilitat de establir contactes	2017-18 (%)	2018-19 (%)
Muy satisfecho	17%	20%
Satisfecho	50%	40%
Neutro	17%	0%
No aplica	17%	40%

Inserció laboral abans dels 6 mesos



Inserció laboral abans de los 6 mesos	2017-18 (%)	2018-19 (%)
Si	83%	60%
No	17%	40%

Repetició de la carrera escollida



Repetirías titulación	2017-18 (%)	2018-19 (%)
Si	50%	60%
No	50%	40%

Repetició de la universitat



Repetirías universidad	2017-18 (%)	2018-19 (%)
Si	83%	80%
No	17%	20%

2 ANÀLISI DELS GRÀFICS

Procedim a realitzar l' anàlisi *mitjana* dels principals gràfics per a cadascun dels apartats:

- Perfil i informació dels graduats. Per a aquest primer ítem, tenim els següents resultats com els més destacats:
 - El **gènere** si bé és bastant equitatiu però que compta amb un percentatge lleugerament més gran és el femení, amb el 63 % en relació amb el que masculí que compta amb el 37 %.
 - El 72 % va trobar la seva **primera feina** en menys de 3 mesos, mentre que el 18 % va tardar entre 3 mesos i un any.
 - Aquells **estudiants que van treballar durant la carrera i la relació estreta amb els seus estudis** representen el 72 %.
 - El seu **nivell de responsabilitat**, exercint càrrecs de gerència, direcció i/o prefectures, representa un 54 % vs. el 47 % que no exerceixen càrrecs de responsabilitat sobre altres persones.
 - En relació amb els **tipus de contractes**, la categoria fixa/indefinida compta amb un percentatge molt alt del 73 %, mentre que només el 10 % correspon al tipus temporal.
 - Respecte a la jornada de treball **a temps complet**, un 100 % correspon aquells que comptaven amb aquesta.
 - Finalment, si ens fixem en la **situació laboral** dels nostres graduats, hem d'indicar que el nivell d'ocupats representa un 82 % i tan sols el 18 % estan inactius i/o a l'atur.

- Habilitats adquirides durant la titulació i utilitzades en la vida professional. Per a aquest segon ítem, tenim els següents resultats com els més destacats:
 - **Formació teòrica**, amb un nivell del 100 %, i **formació pràctica**, amb un 74 %.
 - **Expressió oral**, amb nivell del 82 %, i **expressió escrita**, amb nivell del 53 %.
 - **Habilitat tecnològiques i digitals**, amb nivells de 46 %; **treball en equip**, amb 100 %; **solució de problemes**, amb 65 %; **idiomes**, amb 63 %; **pensament crític**, amb 82 %; **autoavaluació professional i aprenentatge continu**, amb 63 %; **planificació i organització**, amb 83 %; **responsabilitat ètica i social en l'actuació professional**, amb 65 %; **capacitat de recerca i gestió de la informació**, amb 80 % i **creativitat**, amb 82 %.

- Dades relacionades amb les empreses on treballen els graduats. Per a aquest tercer ítem, tenim, com a resultats més destacats, els següents:
 - El 90 % dels nostres titulats estan treballant en **àmbits de treball** estretament relacionats amb la titulació estudiada i només el 10 % treballen en àrees no relacionades.
 - Respecte a la relació de la titulació amb les **branques de l'activitat empresarial**, aquestes són força àmplies i diverses, sent la del sector d'indústria amb un 45 %.
 - Finalment, amb relació a les professions de la **Classificació General d'Ocupacions**, són força diverses, sent la professió de tècnic i professionals científics i intel·lectuals la més alta amb un 65 %.

- Dades i anàlisi general de la satisfacció dels graduats. Per a aquest quart i últim ítem, els següents resultats són els més destacats:
 - Amb relació a la **satisfacció general amb el treball**, el 72 % va respondre estar satisfet o molt satisfet.
 - Quan se'ls van preguntar si **repetiria d'universitat**, un 82 % va respondre de forma positiva i, a més, un percentatge del 55 % va respondre que també **repetirien la carrera**.
 - Finalment, podem englobar, d'acord amb l'última pregunta enquestada, que els graduats es troben **inserir en l'àmbit laboral** abans dels 6 mesos amb un percentatge alt del 72 %.