



centre adscrit a:



UNIVERSITAT POLITÈCNICA
DE CATALUNYA
BARCELONATECH

Informe de màsters universitaris: Administració i Direcció d' Empreses

Recentment titulats

Període comprès curs 2022-23

Euncet, abril 2024

1 Descripció

Aquest informe té com a objectiu presentar els resultats obtinguts en la recollida de dades de les enquestes de satisfacció realitzades als recents titulats del Màster Universitari en Administració i Direcció d'Empreses corresponent al curs acadèmic 2022-2023.

En el calendari següent, es mostra el cicle que s'ha seguit durant tot aquest procés:

- **Juliol - octubre 2023:** elaboració i signatura de convenis.
- **Desembre 2023 - gener 2024:** treball de camp per part dels centres /universitats.
- **10 febrer 2024:** lliurament de la base de dades amb els resultats UPC-AQU per part dels centres/universitats.

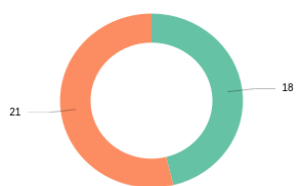
1.1 Resum

A continuació, presentem els resultats obtinguts:

- La població correspon a un total de 44 estudiants.
- Dels estudiants finalment, són 39 els enquestats.
- Del total de la població, el 88,6 % ha respost l'enquesta.
- Les raons per les quals no s'ha pogut enquestar tota la població són diverses, per exemple: problemes que directament ens atén el contestador, línies temporalment no disponibles, línies que no es troben en servei.
- Finalment, s'informa que la valoració de l'enquesta ha seguit el següent grau de valoració: 1 - molt en desacord; 2 - en desacord; 3 - neutre/indiferent; 4 - d'acord; 5 - molt d'acord; NS/NC - no sap/no contesta; n.a. - no aplica.

1.2 Presentació de resultats

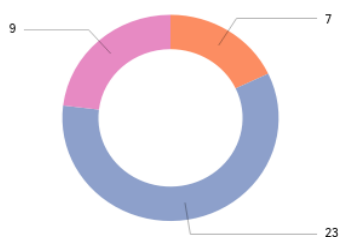
1. Gènere



(1) Masculino (2) Femenino (-1) No responde

N.	Resposta	%	Valor absolut
1	(1) Masculí	46.15%	18
2	(2) Femení	53.85%	21
3	(-1) Sense resposta	0.00%	0
	Total	100%	39

2. Edat (anys)



(1) Menys de 22 (2) De 22 a 25 (3) De 26 a 35 (4) Más de 35 (-1) No responde

N.	Rang d' edats	%	Valor absolut
1	(1) Menys de 22	0.00%	0
2	(2) De 22 a 25	17.95%	7
3	(3) De 26 a 35	58.97%	23
4	(4) Mas de 35	23.08%	9
5	(-1) Sense resposta	0.00%	0
	Total	100%	39

3. Nom del màster universitari

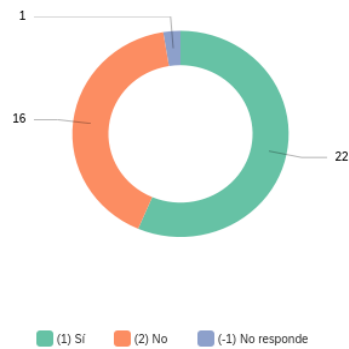


4. Indica el principal motiu pel qual va escollir estudiar aquest màster



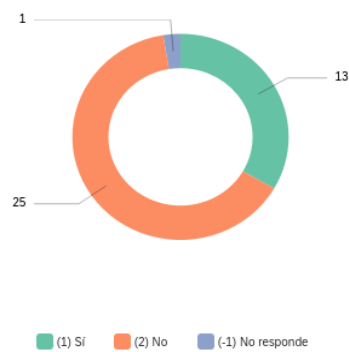
N.	Resposta	%	Valor absolut
1	(1) Era el que m'agradava	15.38%	6
2	(2) Accedir a un doctorat	17.95%	7
3	(3) Tenir una bona sortida laboral	15.38%	6
4	(4) Progressar en la trajectòria professional	43.59%	17
5	(5) Altres (especificui que)	7.69%	3
6	(-1) Sense resposta	0.00%	0
	Total	100%	39

6. Ha compaginat els estudis amb treball?

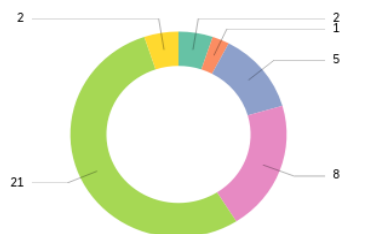


N.	Resposta	%	Valor absolut
1	(1) Sí	56.41%	22
2	(0) No	41.03%	16
3	(-1) Sense resposta	2.56%	1
	Total	100%	39

7. Ha tingut suport econòmic d'algun organisme o empresa per realitzar el màster?

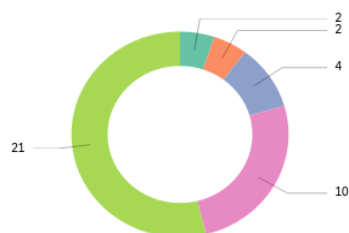


N.	Resposta	%	Valor absolut
1	(1) Sí	33.33%	13
2	(0) No	64.10%	25
3	(-1) No resposta	2.56%	1
	Total	100%	39

8. La informació pública sobre el màster és una de les més completa i està actualitzada


■ 1
 ■ 2
 ■ 3
 ■ 4
 ■ 5
 ■ NS / NC
 ■ n.a.

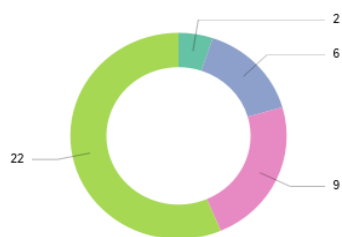
Resposta	%	Valor absolut
1	5.13%	2
2	2.56%	1
3	12.82%	5
4	20.51%	8
5	53.85%	21
(-1) NS/NC	5.13%	2
(-2) n.a.	0.00%	0
Total	100%	39

9. El màster està ben organitzat (coordinació i seqüenciació d'assignatures, horaris, calendaris, etc.).


■ 1
 ■ 2
 ■ 3
 ■ 4
 ■ 5
 ■ NS / NC
 ■ n.a.

Resposta	%	Valor absolut
1	5.13%	2
2	5.13%	2
3	10.26%	4
4	25.64%	10
5	53.85%	21
(-1) NS/NC	0.00%	0
(-2) n.a.	0.00%	0
Total	100%	39

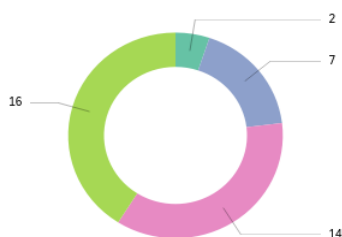
10. El meu nivell acadèmic d'accés era adequat per al seguiment del màster.



■ 1 ■ 2 ■ 3 ■ 4 ■ 5 ■ NS / NC ■ n.a.

Resposta	%	Valor absolut
1	5.13%	2
2	0.00%	0
3	15.38%	6
4	23.08%	9
5	56.41%	22
(-1) NS/NC	0.00%	0
(-2) n.a.	0.00%	0
Total	100%	39

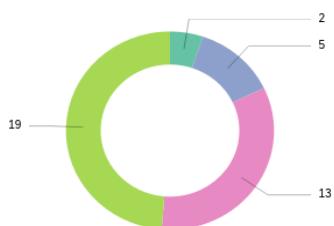
11. El contingut de les assignatures (actualització, nivell superior al grau, etc.) s'adequa al perfil formatiu del màster.



■ 1 ■ 2 ■ 3 ■ 4 ■ 5 ■ NS / NC ■ n.a.

Resposta	%	Valor absolut
1	5.13%	2
2	0.00%	0
3	17.95%	7
4	35.90%	14
5	41.03%	16
(-1) NS/NC	0.00%	0
(-2) n.a.	0.00%	0
Total	100%	39

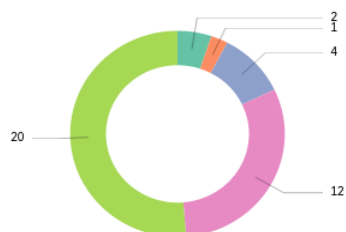
12. La metodologia docent ha afavorit el meu aprenentatge.



1 2 3 4 5 NS / NC n.a.

Resposta	%	Valor absolut
1	5.13%	2
2	0.00%	0
3	12.82%	5
4	33.33%	13
5	48.72%	19
(-1) NS/NC	0.00%	0
(-2) n.a.	0.00%	0
Total	100%	39

13. Els sistemes d'avaluació han permès reflectir adequadament el meu aprenentatge.

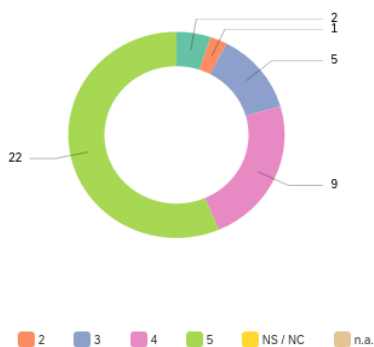


1 2 3 4 5 NS / NC n.a.

Resposta	%	Valor absolut
1	5.13%	2
2	2.56%	1
3	10.26%	4

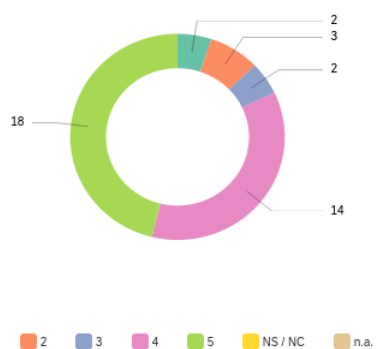
4	30.77%	12
5	51.28%	20
(-1) NS/NC	0.00%	0
(-2) n.a.	0.00%	0
Total	100%	39

14. El volum de treball exigít és coherent amb el nombre de crèdits de les assignatures i el TFM.



Resposta	%	Valor absolut
1	5.13%	2
2	2.56%	1
3	12.82%	5
4	23.08%	9
5	56.41%	22
(-1) NS/NC	0.00%	0
(-2) n.a.	0.00%	0
Total	100%	39

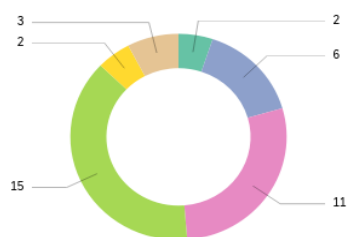
15. Estic satisfet amb el professorat.



Resposta	%	Valor absolut
1	5.13%	2
2	7.69%	3
3	5.13%	2

4	35.90%	14
5	46.15%	18
(-1) NS/NC	0.00%	0
(-2) n.a.	0.00%	0
Total	100%	39

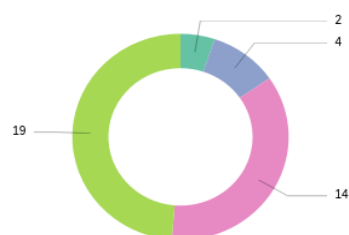
9. Estic satisfet amb les pràctiques externes.



■ 1
 ■ 2
 ■ 3
 ■ 4
 ■ 5
 ■ NS / NC
 ■ n.a.

Resposta	%	Valor absolut
1	5.13%	2
2	0.00%	0
3	15.38%	6
4	28.21%	11
5	38.46%	15
(-1) NS/NC	5.13%	2
(-2) n.a.	7.69%	3
Total	100%	39

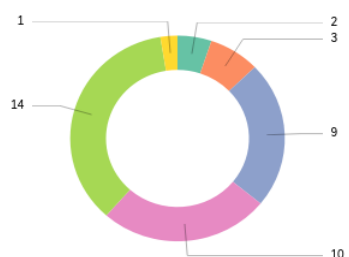
16. Estic satisfet amb el TFM.



■ 1 ■ 2 ■ 3 ■ 4 ■ 5 ■ NS / NC ■ n.a.

Resposta	%	Valor absolut
1	5.13%	2
2	0.00%	0
3	10.26%	4
4	35.90%	14
5	48.72%	19
(-1) NS/NC	0.00%	0
(-2) n.a.	0.00%	0
Total	100%	39

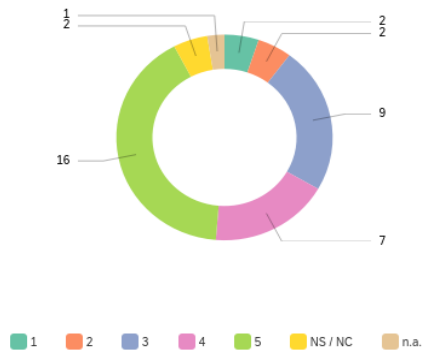
17. Les instal·lacions i els recursos especialitzats (aules, laboratoris, equips informàtics, biblioteca, equipaments de recerca, etc.) han estat adequats.



■ 1 ■ 2 ■ 3 ■ 4 ■ 5 ■ NS / NC ■ n.a.

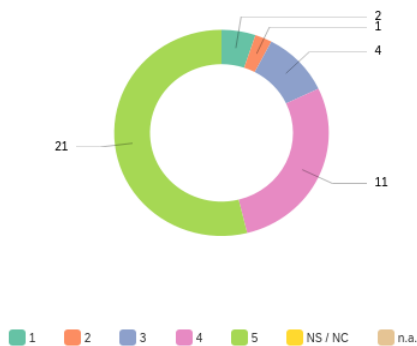
Resposta	%	Valor absolut
1	5.13%	2
2	7.69%	3
3	23.08%	9
4	25.64%	10
5	35.90%	14
(-1) NS/NC	2.56%	1
(-2) n.a.	0.00%	0
Total	100%	39

18. El màster m'ha donat oportunitats d'accedir a una comunitat de recerca i/o professional.



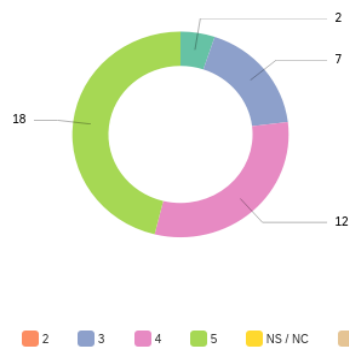
Resposta	%	Valor absolut
1	5.13%	2
2	5.13%	2
3	23.08%	9
4	17.95%	7
5	41.03%	16
(-1) NS/NC	5.13%	2
(-2) n.a.	2.56%	1
Total	100%	39

19. La formació rebuda m'ha permès millorar les meves competències personals (nivell de confiança, aprenentatge autònom, presa de decisions, resolució de problemes, anàlisi crítica, etc.).



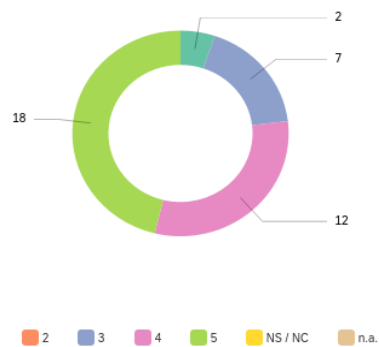
Resposta	%	Valor absolut
1	5.13%	2
2	2.56%	1
3	10.26%	4
4	28.21%	11
5	53.85%	21
(-1) NS/NC	0.00%	0
(-2) n.a.	0.00%	0
Total	100%	39

20. La formació rebuda m'ha permès millorar les meves capacitats per desenvolupar l'activitat professional.



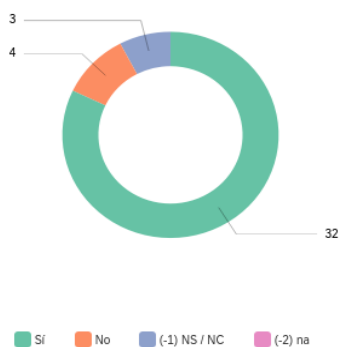
N.	Resposta	%	Valor absolut
1	1	5.13%	2
2	2	0.00%	0
3	3	17.95%	7
4	4	30.77%	12
5	5	46.15%	18
6	(-1) NS/NC	0.00%	0
7	(-2) n.a.	0.00%	0
	Total	100%	39

21. Estic satisfet amb el màster.



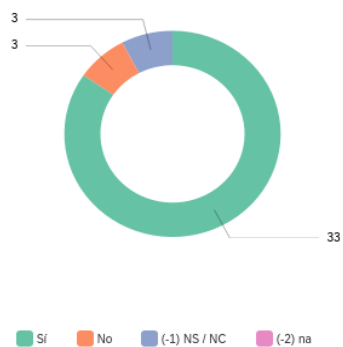
Resposta	%	Valor absolut
1	5.13%	2
2	0.00%	0
3	17.95%	7
4	30.77%	12
5	46.15%	18
(-1) NS/NC	0.00%	0
(-2) n.a.	0.00%	0
Total	100%	39

22. Si hagués de tornar a començar, triaria el mateix màster.



Resposta	%	Valor absolut
(1) Sí	82.05%	32
(0) No	10.26%	4
(-1) NS/NC	7.69%	3
(-2) n.a.	0.00%	0
Total	100%	39

23. Si hagués de tornar a començar, triaria el mateix centre.



N.	Resposta	%	Valor absolut
1	(1) Sí	84.62%	33
2	(0) No	7.69%	3
5	(-1) NS/NC	7.69%	3
6	(-2) n.a.	0.00%	0
	Total	100%	39