



centro adscrito a:



UNIVERSITAT POLITÈCNICA
DE CATALUNYA
BARCELONATECH

Informe de másteres universitarios: Administración y Dirección de Empresas

Recientemente titulados

Período comprendido curso 2021-22

Euncet, abril 2023

1 Descripción

Este informe tiene como objetivo presentar los resultados obtenidos en la recogida de datos de las encuestas de satisfacción realizadas a los recientes titulados de másteres universitarios correspondiente al curso académico 2021-22.

En el calendario siguiente, se muestra el ciclo que se ha seguido durante todo este proceso:

- **Julio - octubre 2022:** elaboración y firma de convenios.
- **Diciembre 2022 - enero 2023:** trabajo de campo por parte de los centros /universidades.
- **10 febrero 2023:** entrega de la base de datos con los resultados UPC-AQU por parte de los centros/universidades.

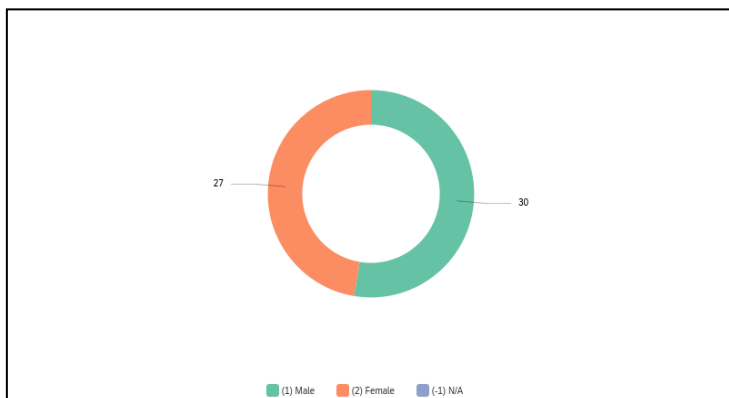
1.1 Resumen

A continuación, presentamos los resultados obtenidos:

- La población corresponde a un total de 59 estudiantes.
- De los estudiantes finalmente, son 57 los encuestados.
- Del total de la población, el 96 % ha respondido la encuesta.
- Las razones por las cuales no se ha podido encuestar a toda la población son diversas, por ejemplo: problemas que directamente nos atiende el contestador, líneas temporalmente no disponibles, líneas que no se encuentran en servicio.
- Finalmente, se informa que la valoración de la encuesta ha seguido el siguiente grado de valoración: 1 - muy en desacuerdo; 2 - en desacuerdo; 3 - neutro/indiferente; 4 - de acuerdo; 5 - muy de acuerdo; NS/NC - no sabe/no contesta; n.a. - no aplica.

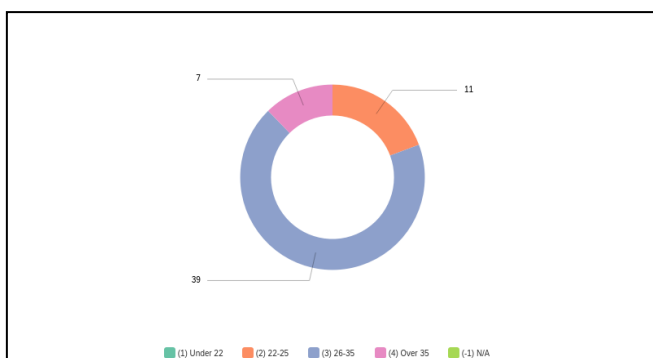
1.2 Presentación de resultados

1. Género



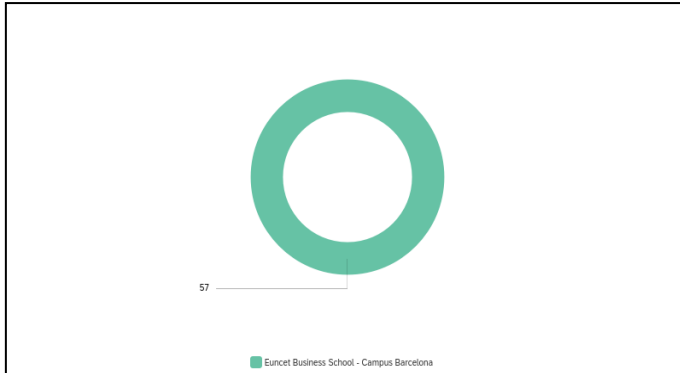
N.	Respuesta	%	Valor absoluto
1	(1) Masculino	52.63%	30
2	(2) Femenino	47.37%	27
3	(-1) Sin respuesta	0.00%	0
	Total	100%	57

2. Edad (años)

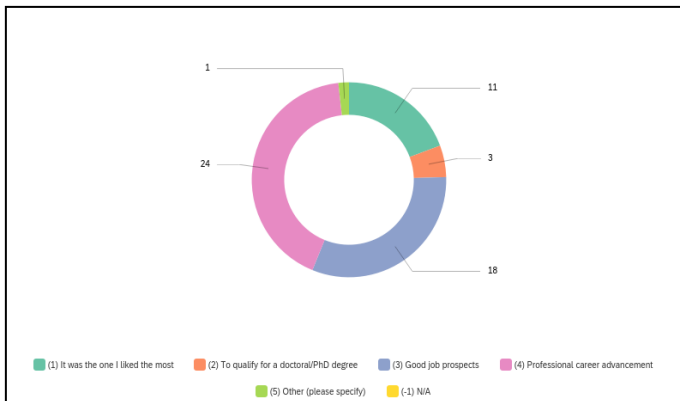


N.	Rango de edades	%	Valor absoluto
1	(1) Menos de 22	0.00%	0
2	(2) De 22 a 25	19.30%	11
3	(3) De 26 a 35	68.42%	39
4	(4) Mas de 35	12.28%	7
5	(-1) Sin respuesta	0.00%	0
	Total	100%	57

3. Nombre del máster universitario

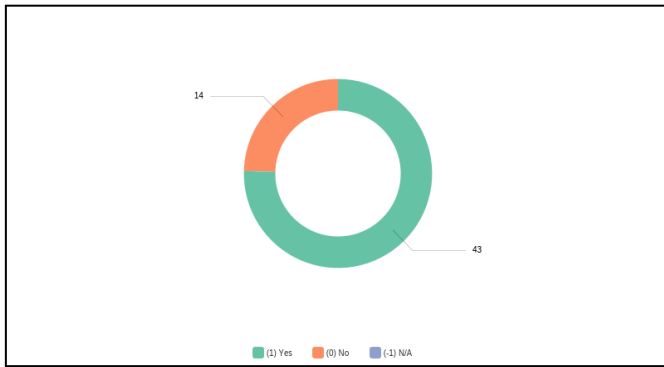


4. Indica el principal motivo por el cual va escoger estudiar este máster



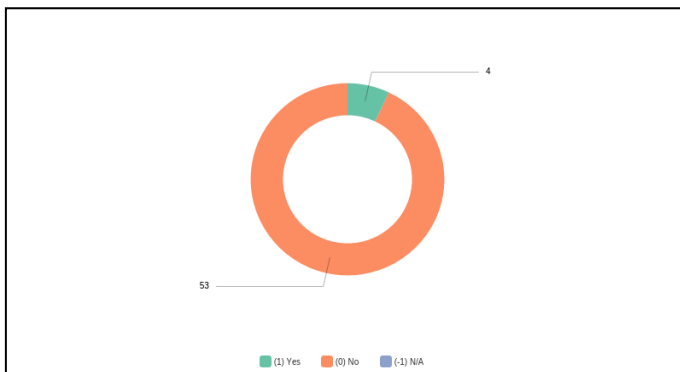
N.	Respuesta	%	Valor absoluto
1	(1) Era lo que me gustaba	19.30%	11
2	(2) Acceder a un doctorado	5.26%	3
3	(3) Tener una buena salida laboral	31.58%	18
4	(4) Progresar en la trayectoria profesional	42.11%	24
5	(5) Otros (especifique que)	1.75%	1
6	(-1) Sin respuesta	0.00%	0
	Total	100%	57

6. Ha compaginado los estudios con trabajo?



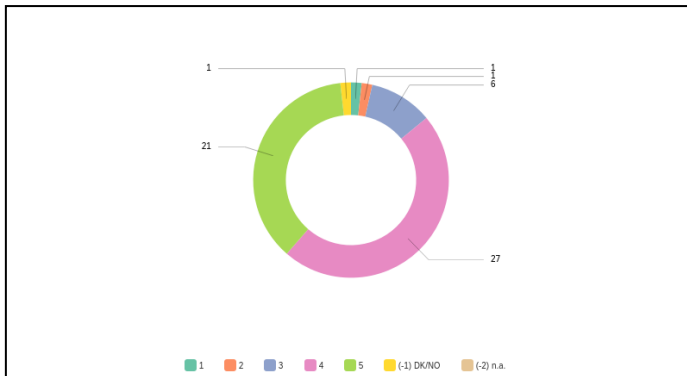
N.	Respuesta	%	Valor absoluto
1	(1) Sí	75.44%	43
2	(0) No	24.56%	14
3	(-1) Sin respuesta	0.00%	0
	Total	100%	57

7. Ha tenido apoyo económico de algún organismo o empresa para realizar el máster?



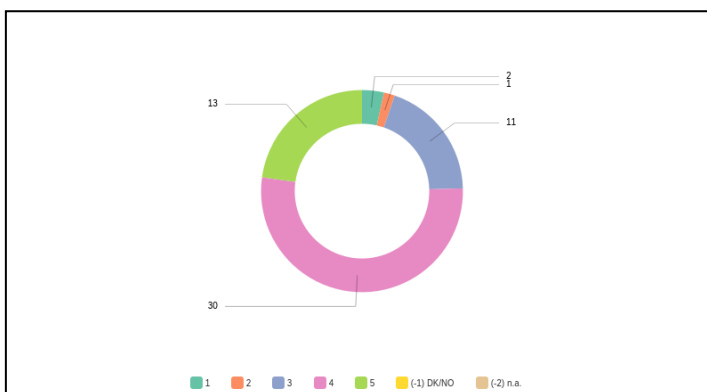
N.	Respuesta	%	Valor absoluto
1	(1) Sí	7.02%	4
2	(0) No	92.98%	53
3	(-1) No respuesta	0.00%	0
	Total	100%	57

8. La información pública sobre el máster es accesible, completa y está actualizada



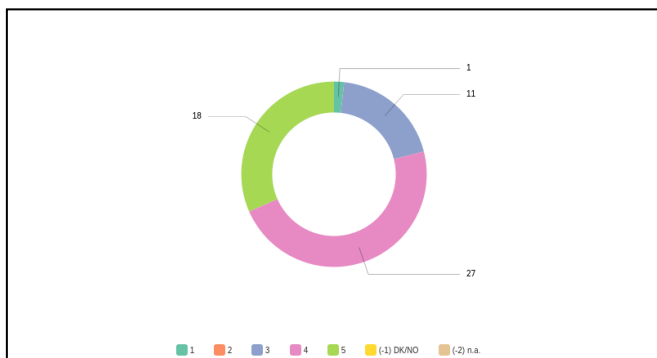
Respuesta	%	Valor absoluto
1	1.75%	1
2	1.75%	1
3	10.53%	6
4	47.37%	27
5	36.84%	21
(-1) NS/NC	1.75%	1
(-2) n.a.	0.00%	0
Total	100%	57

9. El máster está bien organizado (coordinación y secuenciación d'asignaturas, horarios, calendarios, etc.).



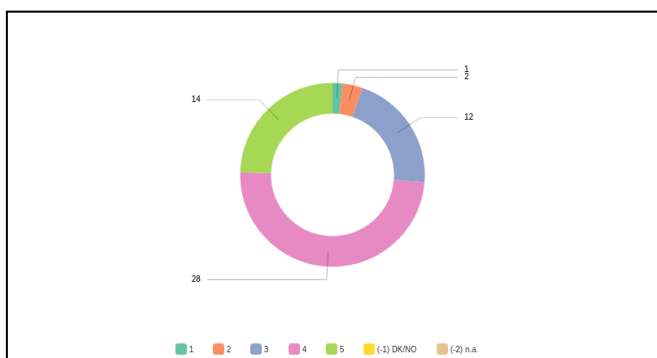
Respuesta	%	Valor absoluto
1	3.51%	2
2	1.75%	1
3	19.30%	11
4	52.63%	30
5	22.81%	13
(-1) NS/NC	0.00%	0
(-2) n.a.	0.00%	0
Total	100%	57

10. Mi nivel académico de acceso era adecuado para el seguimiento del máster.



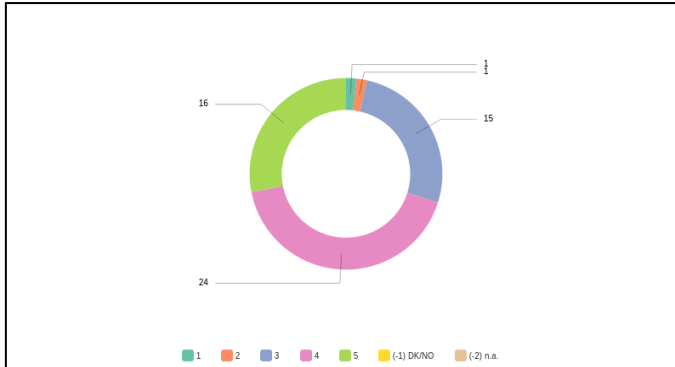
Respuesta	%	Valor absoluto
1	1.75%	1
2	0.00%	0
3	19.30%	11
4	47.37%	27
5	31.58%	18
(-1) NS/NC	0.00%	0
(-2) n.a.	0.00%	0
Total	100%	57

11. El contenido de las asignaturas (actualización, nivel superior al grado, etc.) se adecua al perfil formativo del máster.



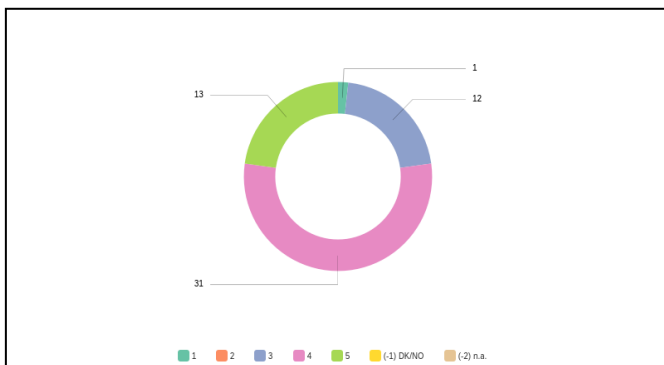
Respuesta	%	Valor absoluto
1	1.75%	1
2	3.51%	2
3	21.05%	12
4	49.12%	28
5	24.56%	14
(-1) NS/NC	0.00%	0
(-2) n.a.	0.00%	0
Total	100%	57

12. La metodología docente ha favorecido mi aprendizaje.



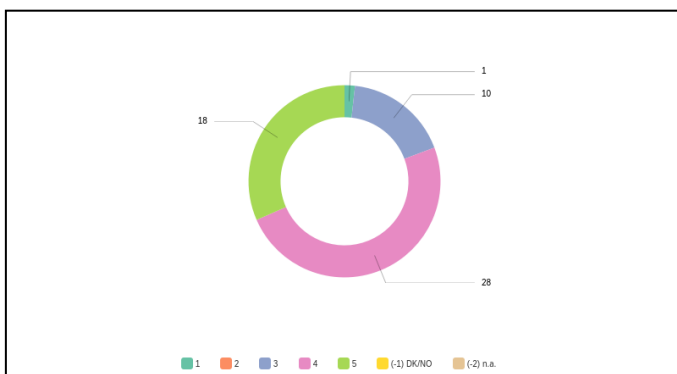
Respuesta	%	Valor absoluto
1	1.75%	1
2	1.75%	1
3	26.32%	15
4	42.11%	24
5	28.07%	16
(-1) NS/NC	0.00%	0
(-2) n.a.	0.00%	0
Total	100%	57

13. Los sistemas de evaluación han permitido reflejar adecuadamente mi aprendizaje.



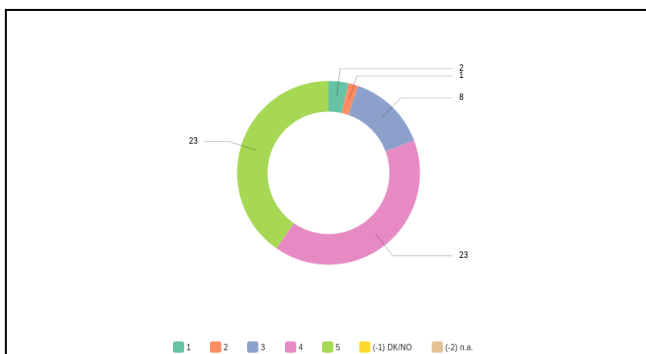
Respuesta	%	Valor absoluto
1	1.75%	1
2	0.00%	0
3	21.05%	12
4	54.39%	31
5	22.81%	13
(-1) NS/NC	0.00%	0
(-2) n.a.	0.00%	0
Total	100%	57

14. El volumen de trabajo exigido es coherente con el número de créditos de las asignaturas y el TFM.



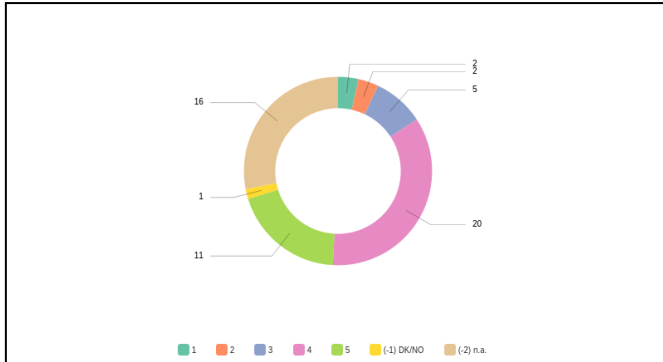
Respuesta	%	Valor absoluto
1	1.75%	1
2	0.00%	0
3	17.54%	10
4	49.12%	28
5	31.58%	18
(-1) NS/NC	0.00%	0
(-2) n.a.	0.00%	0
Total	100%	57

15. Estoy satisfecho con el profesorado.



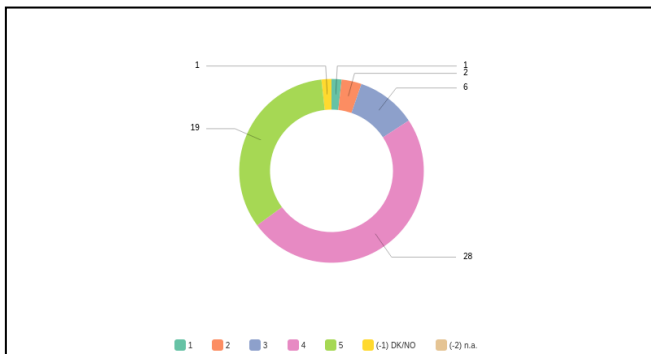
Respuesta	%	Valor absoluto
1	3.51%	2
2	1.75%	1
3	14.04%	8
4	40.35%	23
5	40.35%	23
(-1) NS/NC	0.00%	0
(-2) n.a.	0.00%	0
Total	100%	57

9. Estoy satisfecho con las prácticas externas.



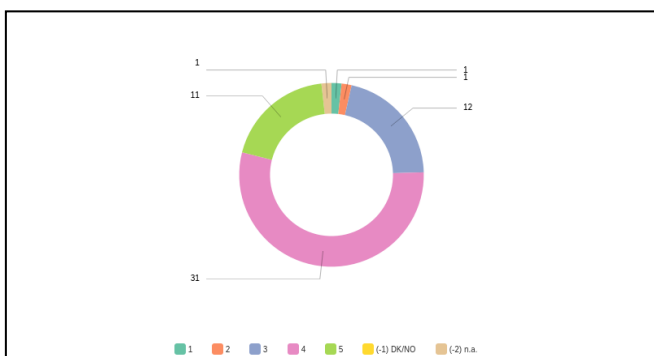
Respuesta	%	Valor absoluto
1	3.51%	2
2	3.51%	2
3	8.77%	5
4	35.09%	20
5	19.30%	11
(-1) NS/NC	1.75%	1
(-2) n.a.	28.07%	16
Total	100%	57

16. Estoy satisfecho con el TFM.



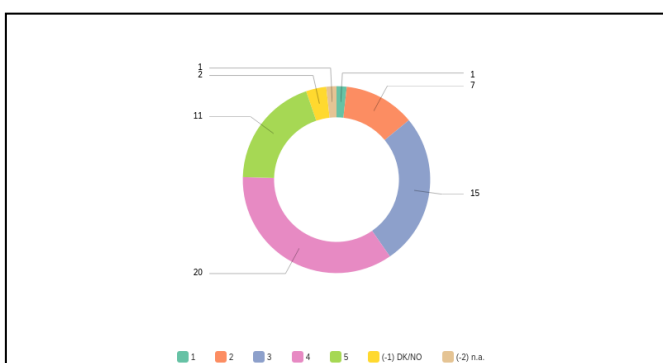
Respuesta	%	Valor absoluto
1	1.75%	1
2	3.51%	2
3	10.53%	6
4	49.12%	28
5	33.33%	19
(-1) NS/NC	1.75%	1
(-2) n.a.	0.00%	0
Total	100%	57

17. Las instalaciones y los recursos especializados (aulas, laboratorios, equipos informáticos, biblioteca, equipamientos de investigación, etc.) han sido adecuados.



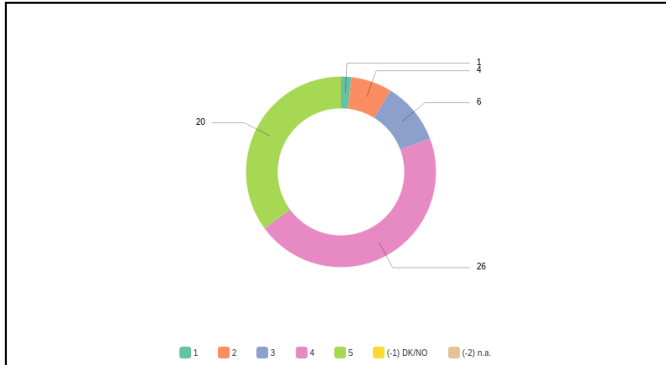
Respuesta	%	Valor absoluto
1	1.75%	1
2	1.75%	1
3	21.05%	12
4	54.39%	31
5	19.30%	11
(-1) NS/NC	0.00%	0
(-2) n.a.	1.75%	1
Total	100%	57

18. El máster me ha dado oportunidades de acceder a una comunidad de investigación y/o profesional.



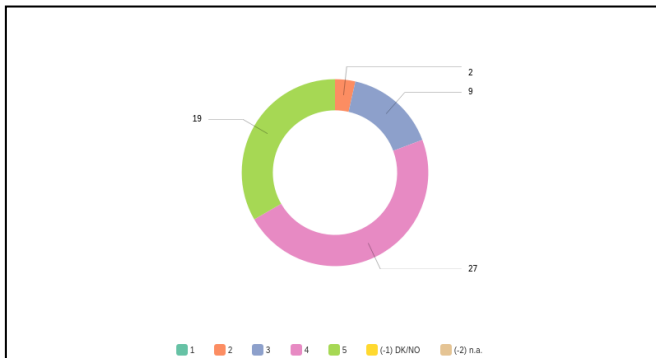
Respuesta	%	Valor absoluto
1	1.75%	1
2	12.28%	7
3	26.32%	15
4	35.09%	20
5	19.30%	11
(-1) NS/NC	3.51%	2
(-2) n.a.	1.75%	1
Total	100%	57

19. La formación recibida me ha permitido mejorar mis competencias personales (nivel de confianza, aprendizaje autónomo, toma de decisiones, resolución de problemas, análisis crítico, etc.).



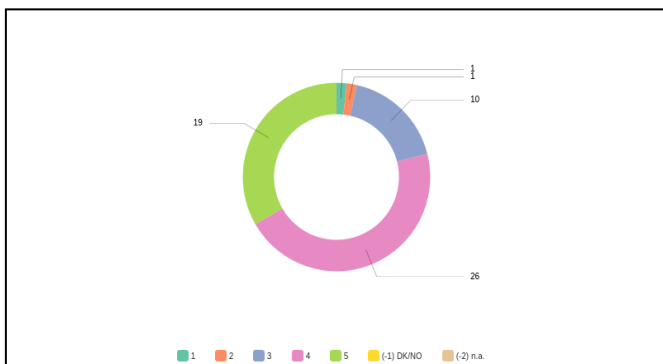
Respuesta	%	Valor absoluto
1	1.75%	1
2	7.02%	4
3	10.53%	6
4	45.61%	26
5	35.09%	20
(-1) NS/NC	0.00%	0
(-2) n.a.	0.00%	0
Total	100%	57

20. La formación recibida me ha permitido mejorar mis capacidades para desarrollar la actividad profesional.



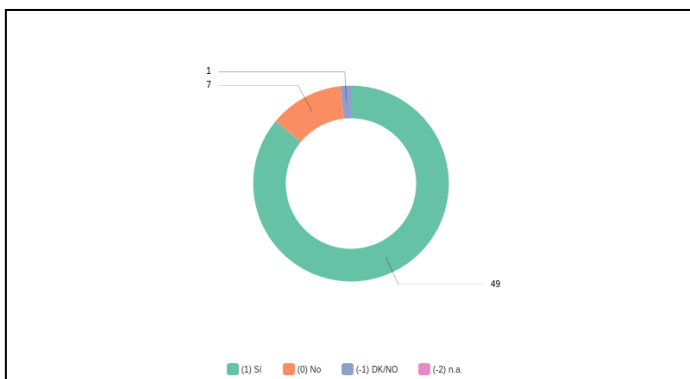
N.	Respuesta	%	Valor absoluto
1	1	0.00%	0
2	2	3.51%	2
3	3	15.79%	9
4	4	47.37%	27
5	5	33.33%	19
6	(-1) NS/NC	0.00%	0
7	(-2) n.a.	0.00%	0
	Total	100%	57

21. Estoy satisfecho con el máster.



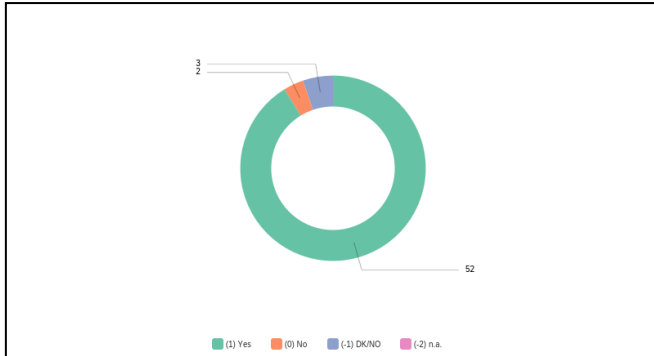
Respuesta	%	Valor absoluto
1	1.75%	1
2	1.75%	1
3	17.54%	10
4	45.61%	26
5	33.33%	19
(-1) NS/NC	0.00%	0
(-2) n.a.	0.00%	0
Total	100%	57

22. Si tuviera que volver a empezar, elegiría el mismo máster.



Respuesta	%	Valor absoluto
(1) Sí	85.96%	49
(0) No	12.28%	7
(-1) NS/NC	1.75%	1
(-2) n.a.	0.00%	0
Total	100%	57

23. Si tuviera que volver a empezar, elegiría el mismo centro.



N.	Respuesta	%	Valor absoluto
1	(1) Sí	91.23%	52
2	(0) No	3.51%	2
5	(-1) NS/NC	5.26%	3
6	(-2) n.a.	0.00%	0
	Total	100%	57