



centre adscrit a:



UNIVERSITAT POLITÈCNICA
DE CATALUNYA
BARCELONATECH

Informe de graus universitaris: Administració i Direcció d' Empreses.

Recentment titulats

Període comprès curs 2021-2022

Euncet, abril 2023

1 Descripció

Aquest informe té com a objectiu presentar els resultats obtinguts en la recollida de dades de les enquestes de satisfacció realitzades als recents titulats del grau d'Administració i Direcció d'Empreses, corresponent al curs acadèmic 2021-2022.

En el calendari següent, es mostra el cicle que s'ha seguit durant tot aquest procés:

- **Juliol - octubre 2022:** elaboració i signatura de convenis.
- **Desembre 2022 - gener 2023:** treball de camp per part dels centres/universitats.
- **10 febrer 2023:** lliurament de la base de dades amb els resultats UPC-AQU per part dels centres/universitats.

1.1 Resum

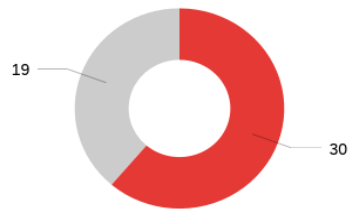
A continuació, presentem els resultats obtinguts:

- La població correspon a un total de 65 estudiants, els quals pertanyen al grau en Administració i Direcció d'empreses.
- La mostra finalment enquestada, correspon a 49 estudiants pertanyent al grau en Administració i Direcció d'empreses.
- Del total de la població, el 75 % ha respost l'enquesta.
- Les raons per les quals no s'ha pogut enquestar tota la població són diverses, per exemple: problemes que directament ens atén el contestador, línies temporalment no disponibles, línies que no es troben en servei.
- Finalment, s'informa que la valoració de l'enquesta ha seguit el següent grau de valoració: 1 - molt en desacord; 2 - en desacord; 3 - neutre/indiferent; 4 - d'acord; 5 - molt d'acord; NS/NC - no sap/no contesta; n.a. - no aplica.

1.2 Presentació de resultats

A continuació, podràs veure la informació relacionat amb els resultats:

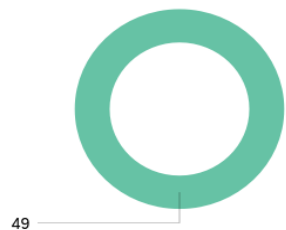
1. Gènere



(1) Masculí All Others

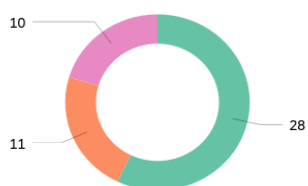
Resposta	%	Valor absolut
(1) Masculí	61.22%	30
(2) Femení	38.78%	19
(-1) Sense resposta	0.00%	0
Total	100%	49

2. Nom de la titulació



Grau en Administració i Direcció d'Empresas

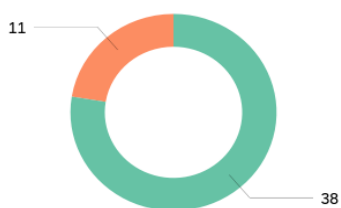
3. Indica el principal motiu pel qual va escollir la titulació



■ (1) Era el que m'agradava
 ■ (2) Bona sortida laboral
 ■ (3) Nota de tall
 ■ (4) Altres
■ (-1) No resposta

Resposta	%	Valor absolut
(1) Era el que m'agradava	57.14%	28
(2) Bona sortida laboral	22.45%	11
(3) Nota de tall	0.00%	0
(4) Altres	20.41%	10
(-1) Sense resposta	0.00%	0
Total	100%	49

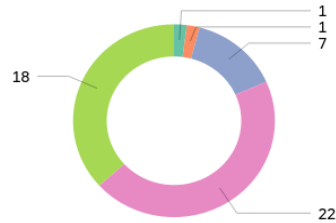
4. Ha compaginat els estudis amb feina?



■ (1) Sí
 ■ (0) No
 ■ (-1) No resposta

Resposta	%	Valor absolut
(1) Sí	77.55%	38
(0) No	22.45%	11
(-1) Sense resposta	0.00%	0
Total	100%	49

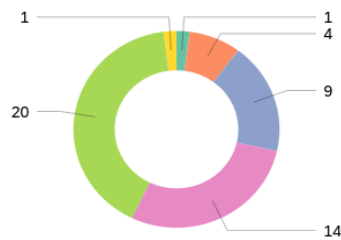
5. L' estructura del pla d' estudis ha permès una progressió adequada de l' aprenentatge



1 2 3 4 5 (-1) NS/NC (-2) n.a.

Resposta	%	Valor absolut
1	2.04%	1
2	2.04%	1
3	14.29%	7
4	44.90%	22
5	36.73%	18
(-1) NS/NC	0.00%	0
(-2) n.a.	0.00%	0
Total	100%	49

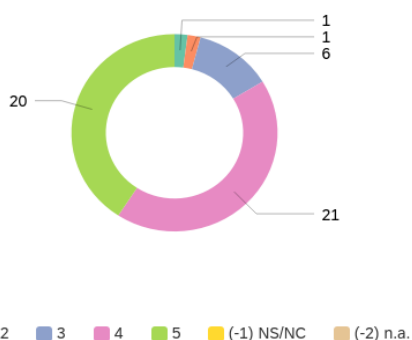
6. Hi ha hagut una bona coordinació en els continguts de les assignatures per tal d' evitar solapaments



1 2 3 4 5 (-1) NS/NC (-2) n.a.

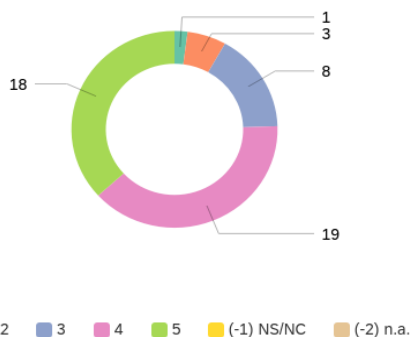
Resposta	%	Valor absolut
1	2.04%	1
2	8.16%	4
3	18.37%	9
4	28.57%	14
5	40.82%	20
(-1) NS/NC	2.04%	1
(-2) n.a.	0.00%	0
Total	100%	49

7. El volum de treball exigit ha estat coherent amb el nombre de crèdits de les assignatures



Resposta	%	Valor absolut
1	2.04%	1
2	2.04%	1
3	12.24%	6
4	42.86%	21
5	40.82%	20
(-1) NS/NC	0.00%	0
(-2) n.a.	0.00%	0
Total	100%	49

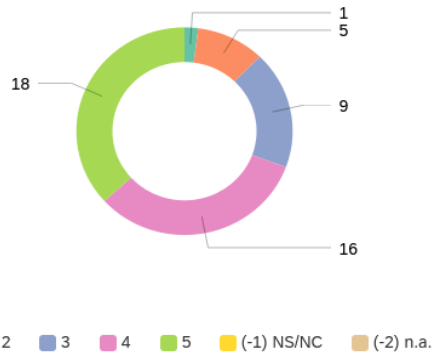
8. Estic satisfet amb el professorat



Resposta	%	Valor absolut
1	2.04%	1
2	6.12%	3
3	16.33%	8
4	38.78%	19

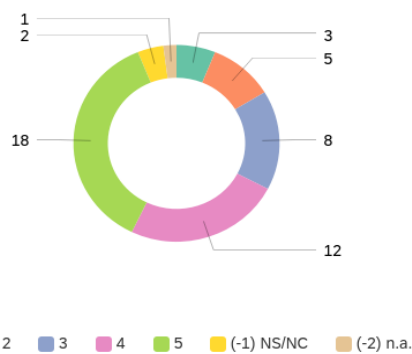
5	36.73%	18
(-1) NS/NC	0.00%	0
(-2) n.a.	0.00%	0
Total	100%	49

9. La metodologia docent utilitzada pel professorat ha afavorit l'aprenentatge



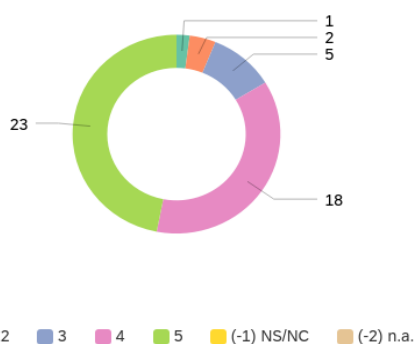
Resposta	%	Valor absolut
1	2.04%	1
2	10.20%	5
3	18.37%	9
4	32.65%	16
5	36.73%	18
(-1) NS/NC	0.00%	0
(-2) n.a.	0.00%	0
Total	100%	49

10. La tutorització ha estat útil i ha contribuït a millorar l'aprenentatge



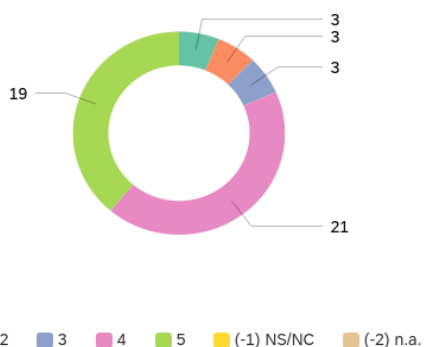
Resposta	%	Valor absolut
1	6.12%	3
2	10.20%	5
3	16.33%	8
4	24.49%	12
5	36.73%	18
(-1) NS/NC	4.08%	2
(-2) n.a.	2.04%	1
Total	100%	49

11. L'ús del campus virtual ha facilitat l'aprenentatge



Resposta	%	Valor absolut
1	2.04%	1
2	4.08%	2
3	10.20%	5
4	36.73%	18
5	46.94%	23
(-1) NS/NC	0.00%	0
(-2) n.a.	0.00%	0
Total	100%	49

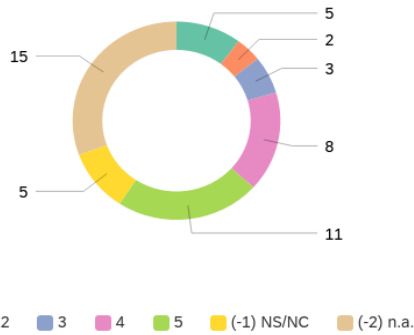
12. Els sistemes d'avaluació han permès reflectir adequadament l'aprenentatge



Resposta	%	Valor absolut
1	6.12%	3
2	6.12%	3
3	6.12%	3
4	42.86%	21

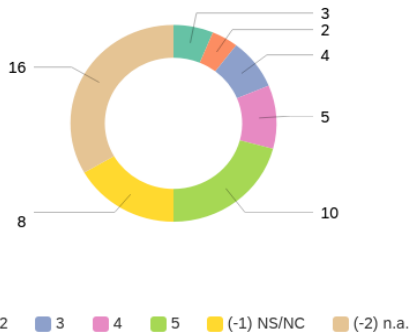
5	38.78%	19
(-1) NS/NC	0.00%	0
(-2) n.a.	0.00%	0
Total	100%	49

13. Les pràctiques externes han permès aplicar els coneixements adquirits durant la titulació



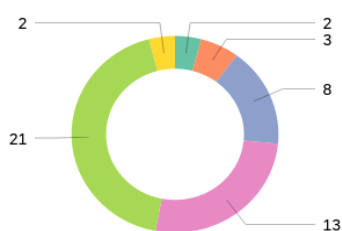
Resposta	%	Valor absolut
1	10.20%	5
2	4.08%	2
3	6.12%	3
4	16.33%	8
5	22.45%	11
(-1) NS/NC	10.20%	5
(-2) n.a.	30.61%	15
Total	100%	49

14. Les accions de mobilitat que he realitzat han estat rellevants per a l'aprenentatge



Resposta	%	Valor absolut
1	6.25%	3
2	4.17%	2
3	8.33%	4
4	10.42%	5
5	20.83%	10
(-1) NS/NC	16.67%	8
(-2) n.a.	33.33%	16
Total	100%	4

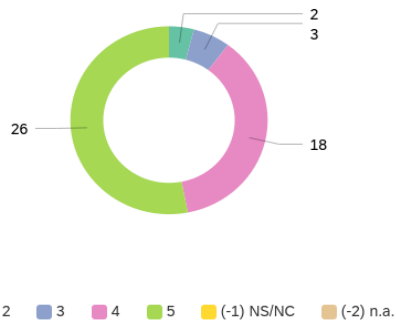
15. El Treball Fi de Grau ha estat útil per consolidar les competències de la titulació



■ 1 ■ 2 ■ 3 ■ 4 ■ 5 ■ (-1) NS/NC ■ (-2) n.a.

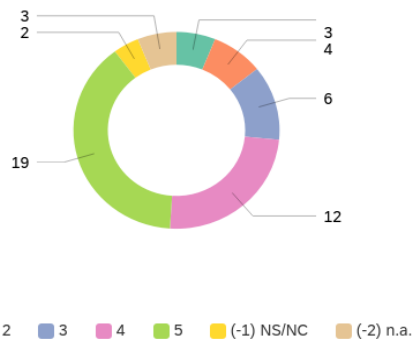
Resposta	%	Valor absolut
1	4.08%	2
2	6.12%	3
3	16.33%	8
4	26.53%	13
5	42.86%	21
(-1) NS/NC	4.08%	2
(-2) n.a.	0.00%	0
Total	100%	49

16. Les instal·lacions (aules i espais docents) han estat adequades per afavorir l'aprenentatge



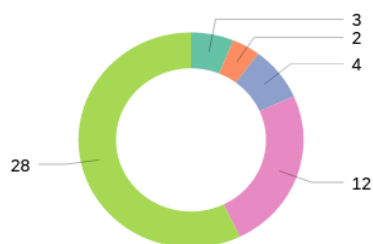
Resposta	%	Valor absolut
1	4.08%	2
2	0.00%	0
3	6.12%	3
4	36.73%	18
5	53.06%	26
(-1) NS/NC	0.00%	0
(-2) n.a.	0.00%	0
Total	100%	49

17. Els recursos facilitats pels serveis de biblioteca i de suport a la docència han respost a les meves necessitats



Resposta	%	Valor absolut
1	6.12%	3
2	8.16%	4
3	12.24%	6
4	24.49%	12
5	38.78%	19
(-1) NS/NC	4.08%	2
(-2) n.a.	6.12%	3
Total	100%	49

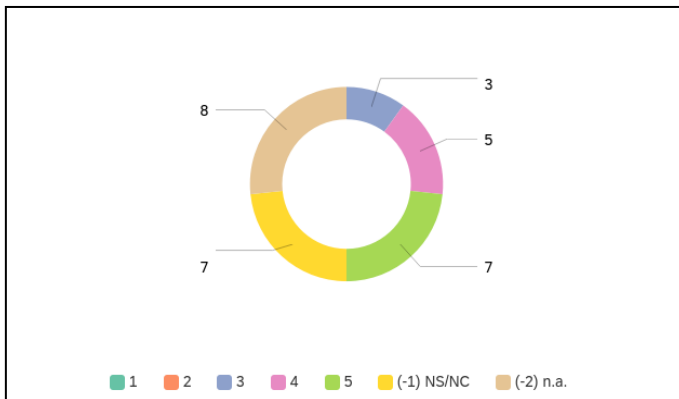
18. Els serveis de suport a l'estudiant (informació, matriculació, tràmits acadèmics, beques, orientació, etc.) m'han ofert un bon assessorament i atenció



■ 1 ■ 2 ■ 3 ■ 4 ■ 5 ■ (-1) NS/NC ■ (-2) n.a.

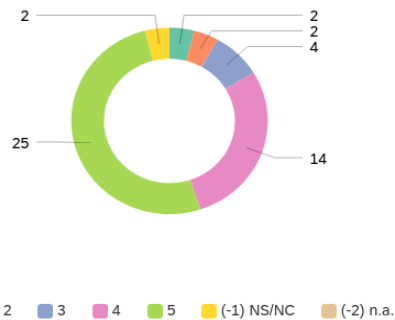
Resposta	%	Valor absolut
1	6.12%	3
2	4.08%	2
3	8.16%	4
4	24.49%	12
5	57.14%	28
(-1) NS/NC	0.00%	0
(-2) n.a.	0.00%	0
Total	100%	49

19. He rebut resposta adequada de les meves queixes i suggeriments



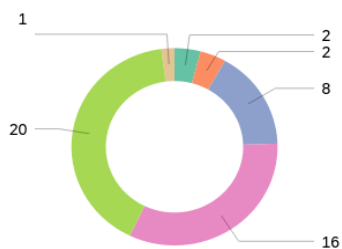
Resposta	%	Valor absolut
1	6.12%	3
2	4.08%	2
3	8.16%	4
4	34.69%	17
5	26.53%	13
(-1) NS/NC	4.08%	2
(-2) n.a.	16.33%	8
Total	100%	49

20. La informació referent a la titulació al web és accessible i m'ha resultat útil



Resposta	%	Valor absolut
1	4.08%	2
2	4.08%	2
3	8.16%	4
4	28.57%	14
5	51.02%	25
(-1) NS/NC	4.08%	2
(-2) n.a.	0.00%	0
Total	100%	49

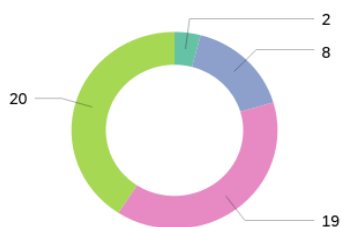
21. La formació rebuda m'ha permès millorar les habilitats comunicatives



1 2 3 4 5 (-1) NS/NC (-2) n.a.

Resposta	%	Valor absolut
1	4.08%	2
2	4.08%	2
3	16.33%	8
4	32.65%	16
5	40.82%	20
(-1) NS/NC	0.00%	0
(-2) n.a.	2.04%	1
Total	100%	49

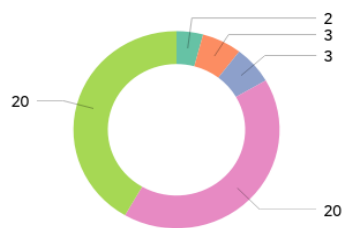
22. La formació rebuda m'ha permès millorar les competències personals (nivell de confiança, lideratge, aprenentatge autònom, presa de decisions, resolució de problemes, anàlisi crítica, treball en equip, etc.)



1 2 3 4 5 (-1) NS/NC (-2) n.a.

Resposta	%	Valor absolut
1	4.08%	2
2	0.00%	0
3	16.33%	8
4	38.78%	19
5	40.82%	20
(-1) NS/NC	0.00%	0
(-2) n.a.	0.00%	0
Total	100%	49

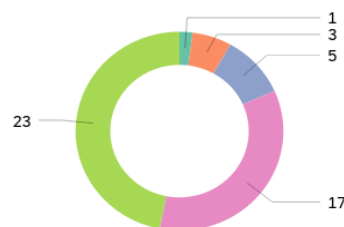
23. La formació rebuda m'ha permès millorar les capacitats per a l'activitat professional



■ 1
 ■ 2
 ■ 3
 ■ 4
 ■ 5
 ■ (-1) NS/NC
 ■ (-2) n.a.

Resposta	%	Valor absolut
1	4.17%	2
2	6.25%	3
3	6.25%	3
4	41.67%	20
5	41.67%	20
(-1) NS/NC	0.00%	0
(-2) n.a.	0.00%	0
Total	100%	48

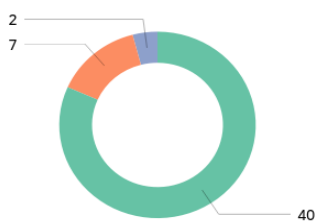
24. Estic satisfet amb la titulació



■ 1
 ■ 2
 ■ 3
 ■ 4
 ■ 5
 ■ (-1) NS/NC
 ■ (-2) n.a.

Resposta	%	Valor absolut
1	2.04%	1
2	6.12%	3
3	10.20%	5
4	34.69%	17
5	46.94%	23
(-1) NS/NC	0.00%	0
(-2) n.a.	0.00%	0
Total	100%	49

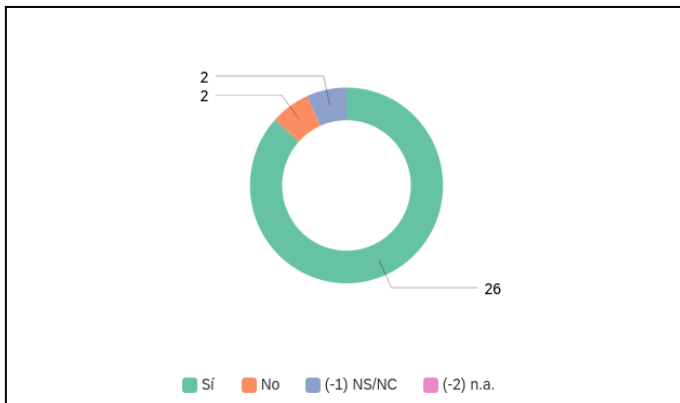
25. Si tornés a començar, triaria la mateixa titulació



■ Sí ■ No ■ (-1) NS/NC ■ (-2) n.a.

Resposta	%	Valor absolut
Sí	81.63%	40
No	14.29%	7
(-1) NS/NC	4.08%	2
(-2) n.a.	0.00%	0
Total	100%	49

26. Si tornés a començar, triaria el mateix centre.



Resposta	%	Valor absolut
Sí	77.55%	38
No	18.37%	9
(-1) NS/NC	4.08%	2
(-2) n.a.	0.00%	0
Total	100%	49