



Informe

Máster Universitario Administración y Dirección de Empresas (MUADE)

Rendimiento

Período comprendido entre 2017 y 2022

Euncet, septiembre 2022

Informe Máster Universitario Administración y Dirección de Empresas

1 Descripción

Euncet, con el objetivo de informar y presentar sus resultados de forma anual, ha preparado el siguiente informe detallando los datos obtenidos en los procesos que a continuación se enuncian:






- Resultados académicos para el Máster en Administración y Dirección de Empresas.

La evaluación del rendimiento se detalla en función de los resultados obtenidos y publicados en el portal de indicadores de UPC de acuerdo con los criterios de: Tasa de Rendimiento, Tasa de Abandono, Tasa de Graduación, Tasa de eficiencia y Tasa de éxito.

Estos resultados se contrastan y analizan conforme a los rangos o límites que hemos declarado e informado en la memoria del máster universitario en administración y dirección de empresas.

1.1 Resultados académicos para el Máster en Administración y Dirección de Empresas

La siguiente tabla muestra los resultados académicos de los estudiantes:

		2017-2018	2018-2019	2019-2020	2020-2021	2021-2022
Resultats Acadèmics	Taxa d'èxit (%) 	98,4%	99%	98,1%	98,2%	99,2%
	Taxa de rendiment (%) 	96,8%	99%	94,5%	96,4%	97,8%
	Taxa d'abandonament (%) 	0%	0%	0%	6,7%	3,7%
	Taxa de graduació (%) 	100%	95,7%	100%	93,3%	92,6%
	Taxa d'eficàcia (%) 	95,9%	90,6%	84,1%	88%	83,7%

Memoria MUADE: Tasa de graduación 90%, tasa de abandono 5% y tasa de eficiencia 95%.

Tasa de graduación 90%, siendo sus valores desde el curso 2017-18 en promedio del 97%.

Tasa de abandono 5%, siendo sus valores desde el curso 2017-18 en promedio del 2%.

Tasa de eficiencia 95%, siendo sus valores desde el curso 2017-18 en promedio del 90%.

Ahora bien, si analizamos el comportamiento del resto de tasas, tenemos que:

Tasa de rendimiento, su tendencia es del 97%, siendo excelente, ya que en promedio un 97% de los créditos ordinarios matriculados para dichos cursos académicos fueron superados.

Tasa de éxito, su tendencia es del 99%, siendo excelente, ya que en promedio un 99% de los créditos presentados a examen en dichos cursos fueron superados.

1.2 Conclusiones de los resultados académicos

De acuerdo con los resultados académicos obtenidos y conforme a lo informado en la memoria del máster oficial se concluye lo siguiente:

MUADE:

Se muestran sus principales fortalezas para las 5 tasas analizadas cuyos resultados son:

Tasa de graduación, cuyo valor en promedio alcanza un 97%.

Tasa de abandono, cuyo valor en promedio es del 2%.

Tasa de eficiencia, cuyo valor en promedio es del 90%.

Tasa de rendimiento, cuyo valor en promedio es del 97%.

Tasa de éxito, cuyo valor en promedio alcanza el 99%.