



centre adscrit a:



UNIVERSITAT POLITÈCNICA  
DE CATALUNYA  
BARCELONATECH

# Informe de graus universitaris: Administració i Direcció d' Empreses.

Recentment titulats

Període comprès curs 2020-2021

Euncet, abril 2022

## 1 Descripció

---

Aquest informe té com a objectiu presentar els resultats obtinguts en la recollida de dades de les enquestes de satisfacció realitzades als recents titulats del grau d'Administració i Direcció d'Empreses, corresponent al curs acadèmic 2020-2021.

En el calendari següent, es mostra el cicle que s'ha seguit durant tot aquest procés:

- **Juliol - octubre 2021:** elaboració i signatura de convenis.
- **Desembre 2021 - gener 2022:** treball de camp per part dels centres/universitats.
- **10 febrer 2022:** lliurament de la base de dades amb els resultats UPC-AQU per part dels centres/universitats.

### 1.1 Resum

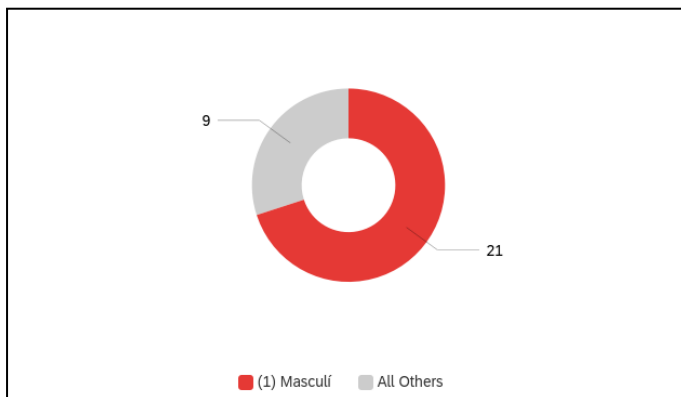
A continuació, presentem els resultats obtinguts:

- La població correspon a un total de 42 estudiants, els quals pertanyen al grau en Administració i Direcció d'empreses.
- La mostra finalment enquestada, correspon a 30 estudiants pertanyent al grau en Administració i Direcció d'empreses.
- Del total de la població, el 71 % ha respost l'enquesta.
- Les raons per les quals no s'ha pogut enquestar tota la població són diverses, per exemple: problemes que directament ens atén el contestador, línies temporalment no disponibles, línies que no es troben en servei.
- Finalment, s'informa que la valoració de l'enquesta ha seguit el següent grau de valoració: 1 - molt en desacord; 2 - en desacord; 3 - neutre/indiferent; 4 - d'acord; 5 - molt d'acord; NS/NC - no sap/no contesta; n.a. - no aplica.

## 1.2 Presentació de resultats

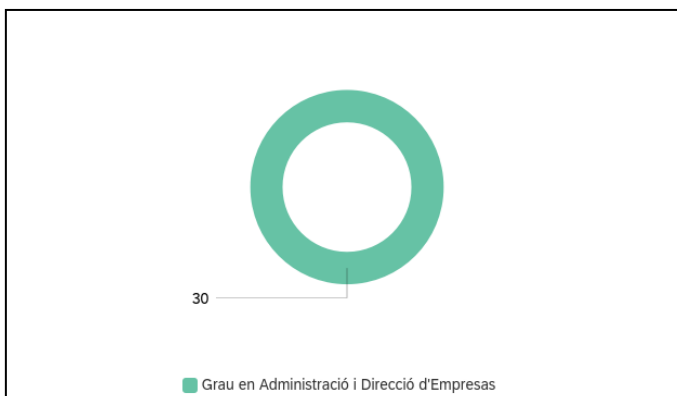
A continuació, podràs veure la informació relacionat amb els resultats:

### 1. Gènere

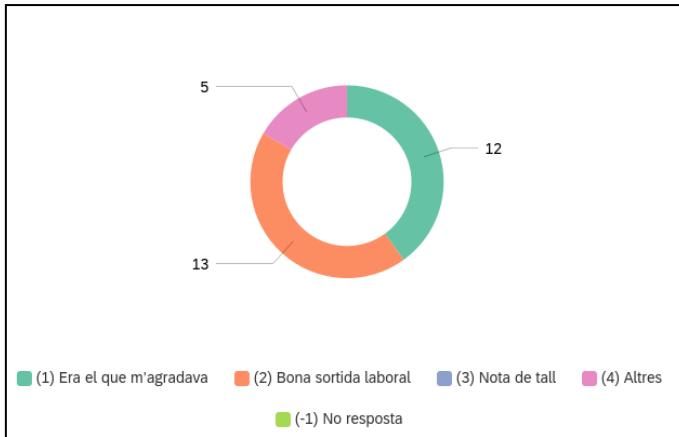


Resposta	%	Valor absolut
(1) Masculí	70.00%	21
(2) Femení	30.00%	9
(-1) Sense resposta	0.00%	0
Total	100%	30

### 2. Nom de la titulació

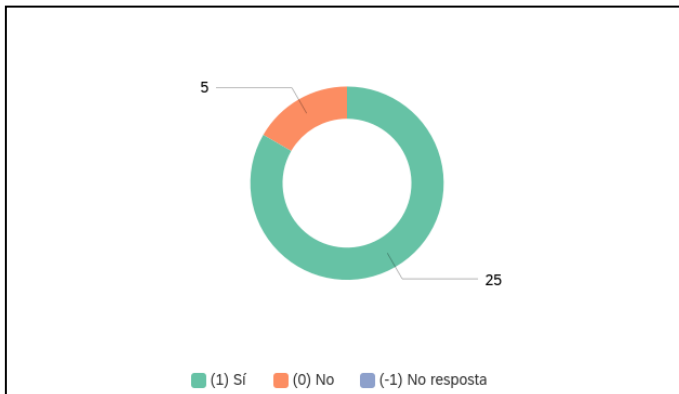


### 3. Indica el principal motiu pel qual va escollir la titulació



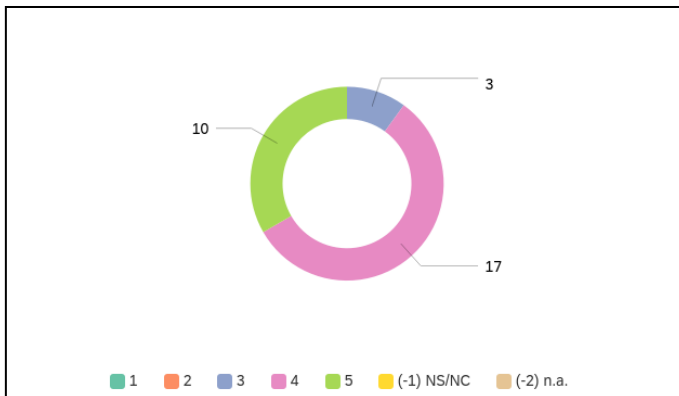
Resposta	%	Valor absolut
(1) Era el que m'agradava	40.00%	12
(2) Bona sortida laboral	43.33%	13
(3) Nota de tall	0.00%	0
(4) Altres	16.67%	5
(-1) Sense resposta	0.00%	0
Total	100%	30

### 4. Ha compaginat els estudis amb feina?



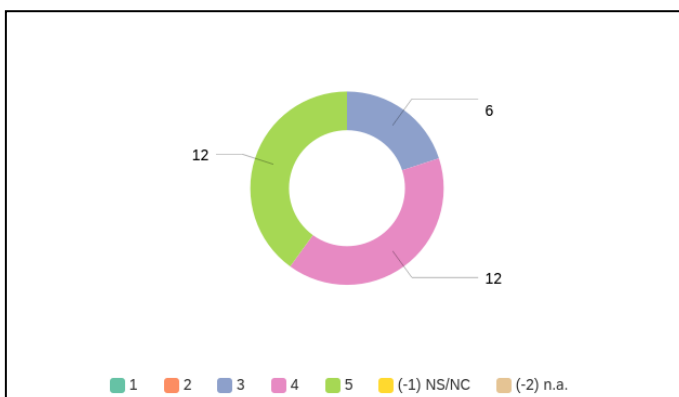
Resposta	%	Valor absolut
(1) Sí	83.33%	25
(0) No	16.67%	5
(-1) Sense resposta	0.00%	0
Total	100%	30

**5. L' estructura del pla d' estudis ha permès una progressió adequada de l' aprenentatge**



Resposta	%	Valor absolut
1	0.00%	0
2	0.00%	0
3	10.00%	3
4	56.67%	17
5	33.33%	10
(-1) NS/NC	0.00%	0
(-2) n.a.	0.00%	0
Total	100%	30

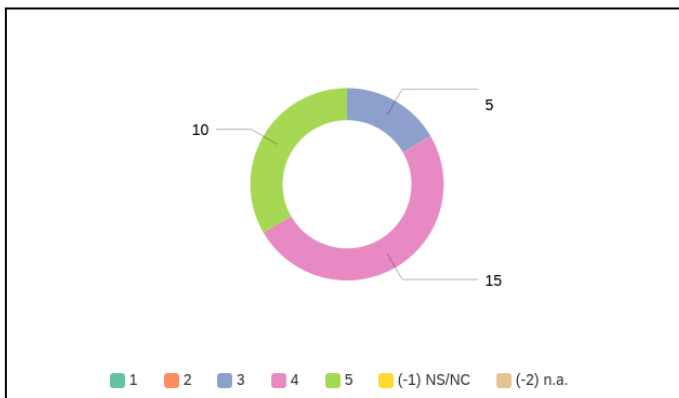
**6. Hi ha hagut una bona coordinació en els continguts de les assignatures per tal d'evitar solapaments**



Resposta	%	Valor absolut
1	0.00%	0
2	0.00%	0
3	20.00%	6

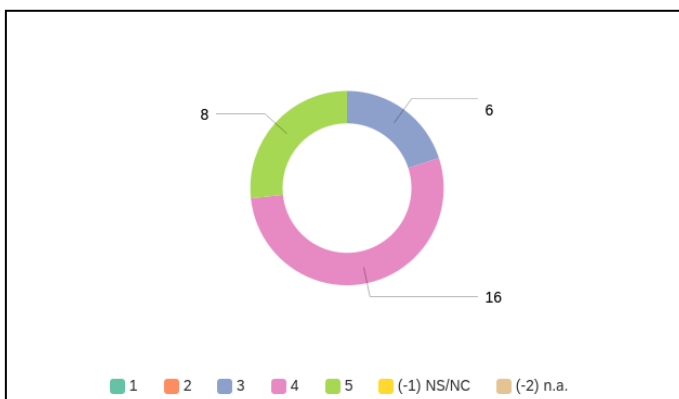
4	40.00%	12
5	40.00%	12
(-1) NS/NC	0.00%	0
(-2) n.a.	0.00%	0
<b>Total</b>	<b>100%</b>	<b>30</b>

### 7. El volum de treball exigit ha estat coherent amb el nombre de crèdits de les assignatures



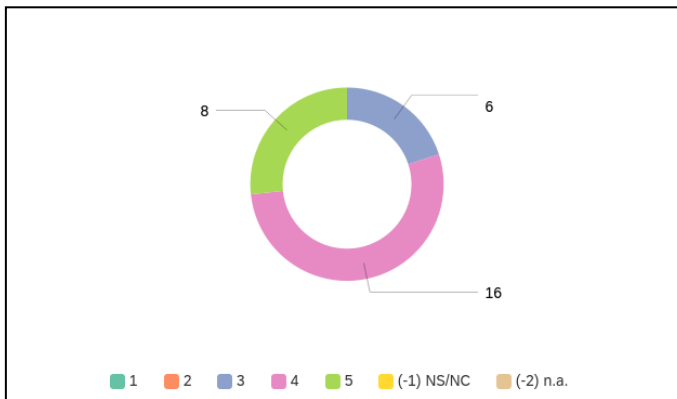
Resposta	%	Valor absolut
1	0.00%	0
2	0.00%	0
3	16.67%	5
4	50.00%	15
5	33.33%	10
(-1) NS/NC	0.00%	0
(-2) n.a.	0.00%	0
<b>Total</b>	<b>100%</b>	<b>30</b>

### 8. Estic satisfet amb el professorat



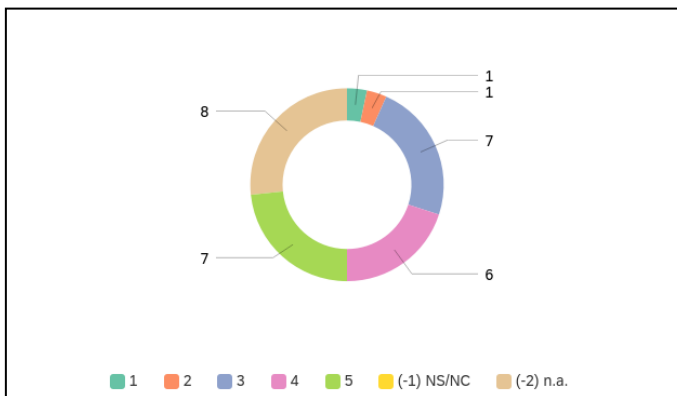
Resposta	%	Valor absolut
1	0.00%	0
2	0.00%	0
3	20.00%	6
4	53.33%	16
5	26.67%	8
(-1) NS/NC	0.00%	0
(-2) n.a.	0.00%	0
Total	100%	30

**9. La metodologia docent utilitzada pel professorat ha afavorit l'aprenentatge**



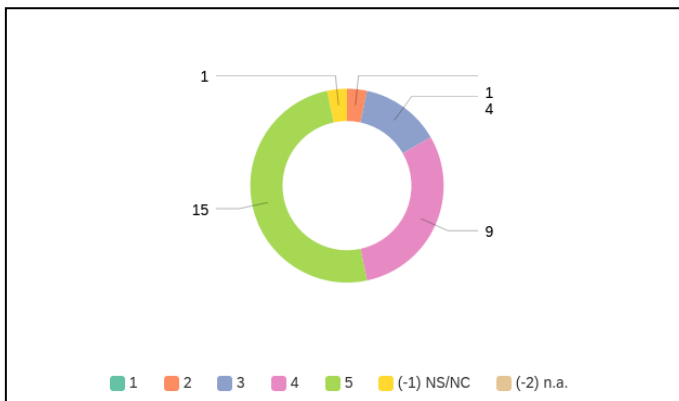
Resposta	%	Valor absolut
1	0.00%	0
2	0.00%	0
3	20.00%	6
4	53.33%	16
5	26.67%	8
(-1) NS/NC	0.00%	0
(-2) n.a.	0.00%	0
Total	100%	30

**10. La tutorització ha estat útil i ha contribuït a millorar l'aprenentatge**



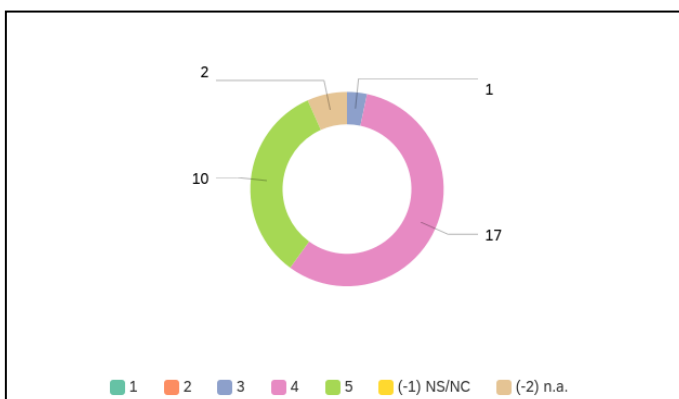
Resposta	%	Valor absolut
1	3.33%	1
2	3.33%	1
3	23.33%	7
4	20.00%	6
5	23.33%	7
(-1) NS/NC	0.00%	0
(-2) n.a.	26.67%	8
Total	100%	30

### 11. L'ús del campus virtual ha facilitat l'aprenentatge



Resposta	%	Valor absolut
1	0.00%	0
2	3.33%	1
3	13.33%	4
4	30.00%	9
5	50.00%	15
(-1) NS/NC	3.33%	1
(-2) n.a.	0.00%	0
Total	100%	30

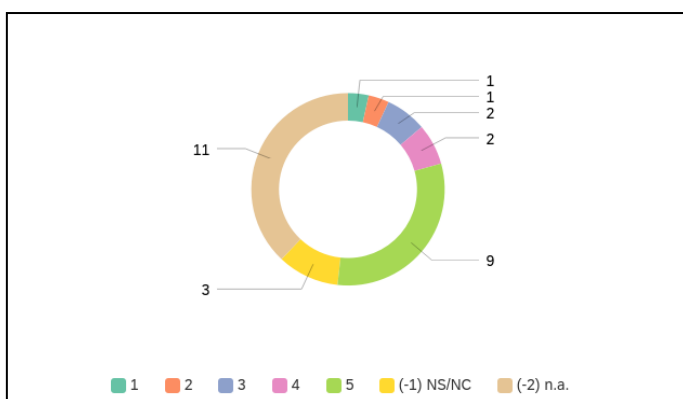
### 12. Els sistemes d'avaluació han permès reflectir adequadament l'aprenentatge





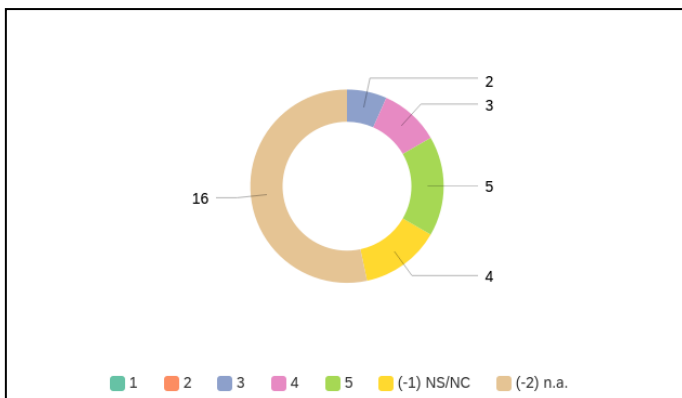
Resposta	%	Valor absolut
1	0.00%	0
2	0.00%	0
3	3.33%	1
4	56.67%	17
5	33.33%	10
(-1) NS/NC	0.00%	0
(-2) n.a.	6.67%	2
Total	100%	30

### 13. Les pràctiques externes han permès aplicar els coneixements adquirits durant la titulació



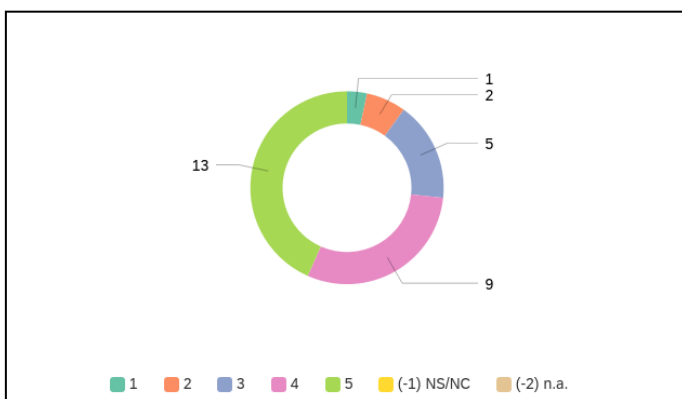
Resposta	%	Valor absolut
1	3.45%	1
2	3.45%	1
3	6.90%	2
4	6.90%	2
5	31.03%	9
(-1) NS/NC	10.34%	3
(-2) n.a.	37.93%	11
Total	100%	29

**14. Les accions de mobilitat que he realitzat han estat rellevants per a l'aprenentatge**



Resposta	%	Valor absolut
1	0.00%	0
2	0.00%	0
3	6.67%	2
4	10.00%	3
5	16.67%	5
(-1) NS/NC	13.33%	4
(-2) n.a.	53.33%	16
Total	100%	30

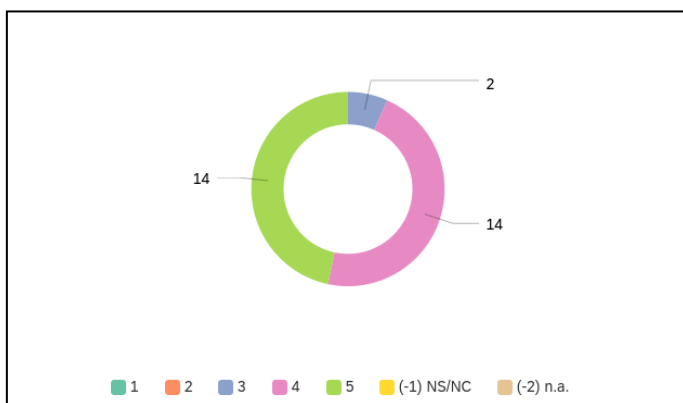
**15. El Treball Fi de Grau ha estat útil per consolidar les competències de la titulació**



Resposta	%	Valor absolut
1	3.33%	1
2	6.67%	2
3	16.67%	5
4	30.00%	9

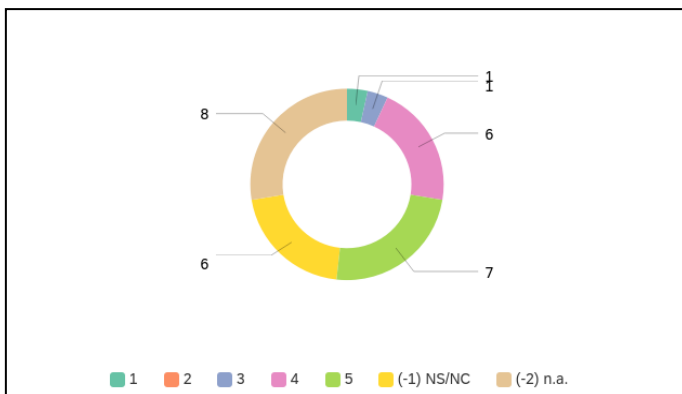
5	43.33%	13
(-1) NS/NC	0.00%	0
(-2) n.a.	0.00%	0
Total	100%	30

**16. Les instal·lacions (aules i espais docents) han estat adequades per afavorir l'aprenentatge**



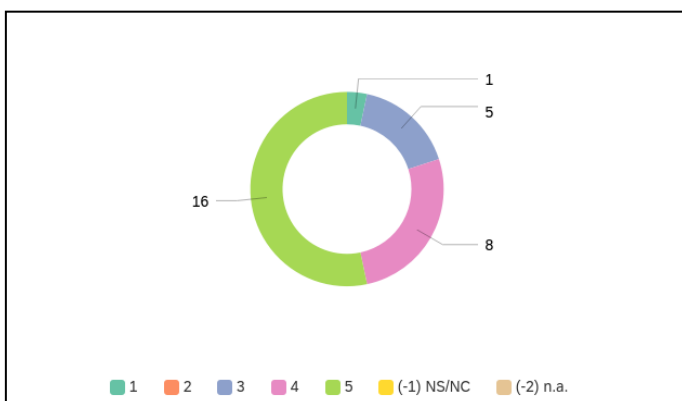
Resposta	%	Valor absolut
1	0.00%	0
2	0.00%	0
3	6.67%	2
4	46.67%	14
5	46.67%	14
(-1) NS/NC	0.00%	0
(-2) n.a.	0.00%	0
Total	100%	30

**17. Els recursos facilitats pels serveis de biblioteca i de suport a la docència han respost a les meves necessitats**



Resposta	%	Valor absolut
1	3.45%	1
2	0.00%	0
3	3.45%	1
4	20.69%	6
5	24.14%	7
(-1) NS/NC	20.69%	6
(-2) n.a.	27.59%	8
Total	100%	29

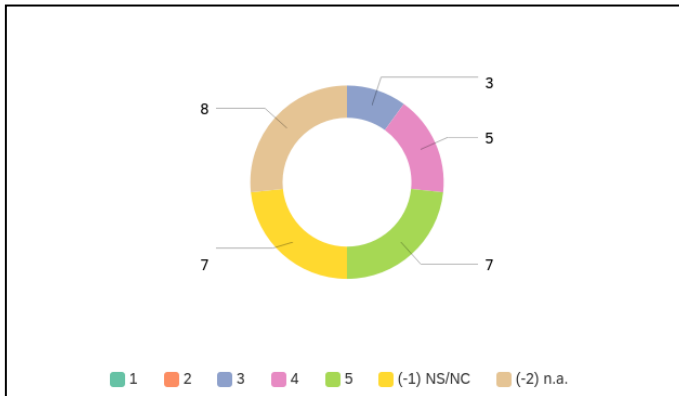
**18. Els serveis de suport a l'estudiant (informació, matriculació, tràmits acadèmics, beques, orientació, etc.) m'han ofert un bon assessorament i atenció**



Resposta	%	Valor absolut
1	3.33%	1
2	0.00%	0
3	16.67%	5
4	26.67%	8

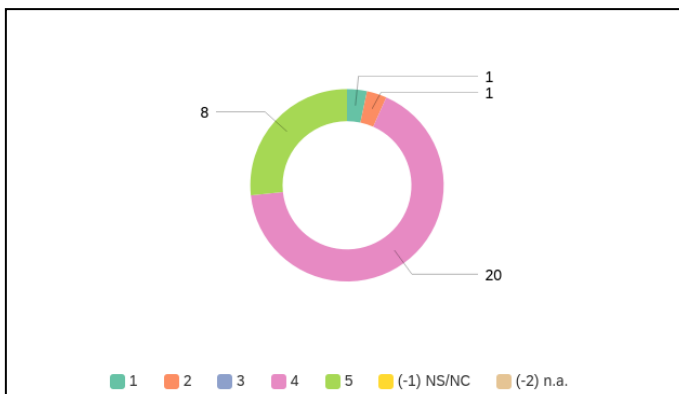
5	53.33%	16
(-1) NS/NC	0.00%	0
(-2) n.a.	0.00%	0
Total	100%	30

**19. He rebut resposta adequada de les meves queixes i suggeriments**



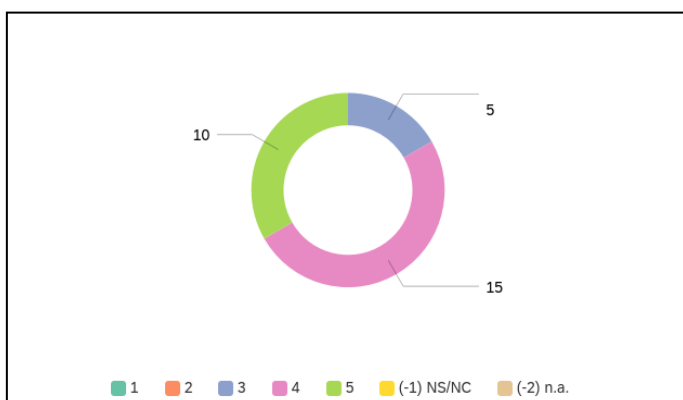
Resposta	%	Valor absolut
1	0.00%	0
2	0.00%	0
3	10.00%	3
4	16.67%	5
5	23.33%	7
(-1) NS/NC	23.33%	7
(-2) n.a.	26.67%	8
Total	100%	30

**20. La informació referent a la titulació al web és accessible i m'ha resultat útil**



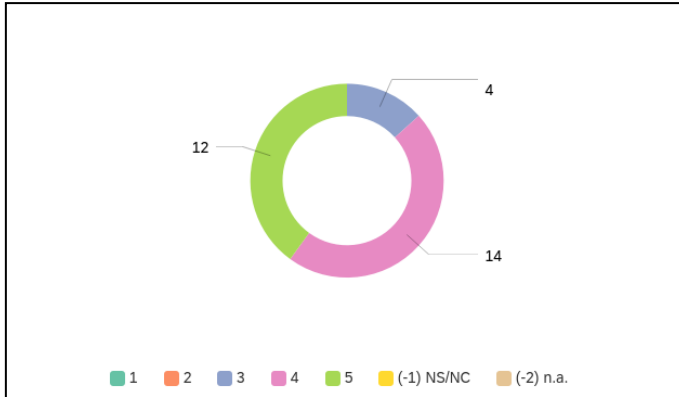
Resposta	%	Valor absolut
1	3.33%	1
2	3.33%	1
3	0.00%	0
4	66.67%	20
5	26.67%	8
(-1) NS/NC	0.00%	0
(-2) n.a.	0.00%	0
Total	100%	30

## 21. La formació rebuda m'ha permès millorar les habilitats comunicatives



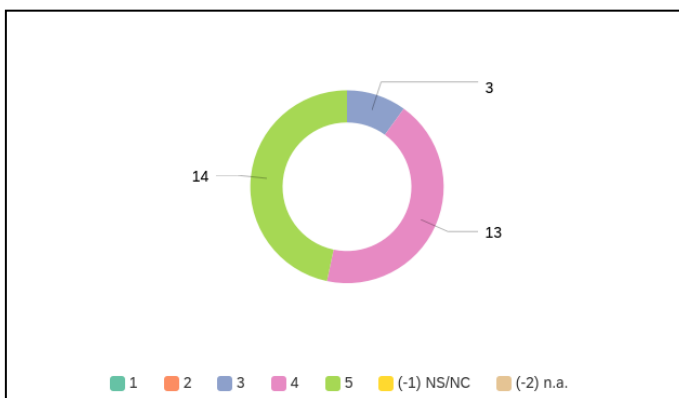
Resposta	%	Valor absolut
1	0.00%	0
2	0.00%	0
3	16.67%	5
4	50.00%	15
5	33.33%	10
(-1) NS/NC	0.00%	0
(-2) n.a.	0.00%	0
Total	100%	30

## 22. La formació rebuda m'ha permès millorar les competències personals (nivell de confiança, lideratge, aprenentatge autònom, presa de decisions, resolució de problemes, anàlisi crítica, treball en equip, etc.)



Resposta	%	Valor absolut
1	0.00%	0
2	0.00%	0
3	13.33%	4
4	46.67%	14
5	40.00%	12
(-1) NS/NC	0.00%	0
(-2) n.a.	0.00%	0
Total	100%	30

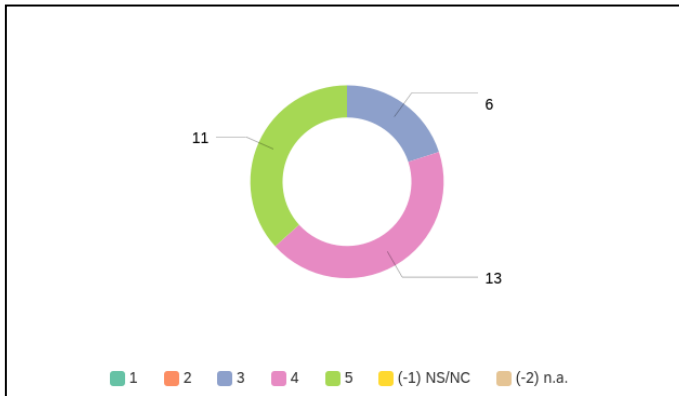
**23. La formació rebuda m'ha permès millorar les capacitats per a l'activitat professional**



Resposta	%	Valor absolut
1	0.00%	0
2	0.00%	0
3	10.00%	3
4	43.33%	13

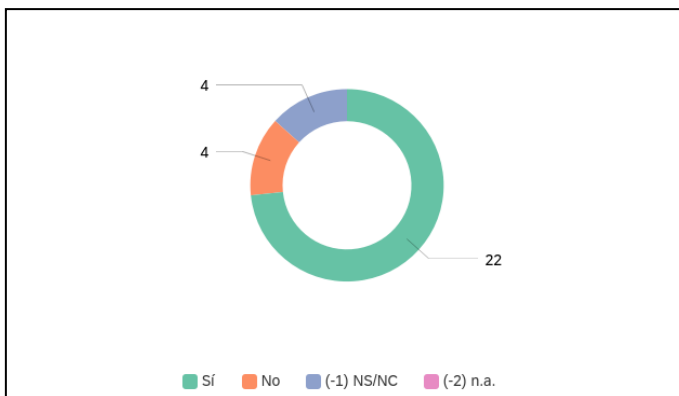
5	46.67%	14
(-1) NS/NC	0.00%	0
(-2) n.a.	0.00%	0
<b>Total</b>	<b>100%</b>	<b>30</b>

#### 24. Estic satisfet amb la titulació



Resposta	%	Valor absolut
1	0.00%	0
2	0.00%	0
3	20.00%	6
4	43.33%	13
5	36.67%	11
(-1) NS/NC	0.00%	0
(-2) n.a.	0.00%	0
<b>Total</b>	<b>100%</b>	<b>30</b>

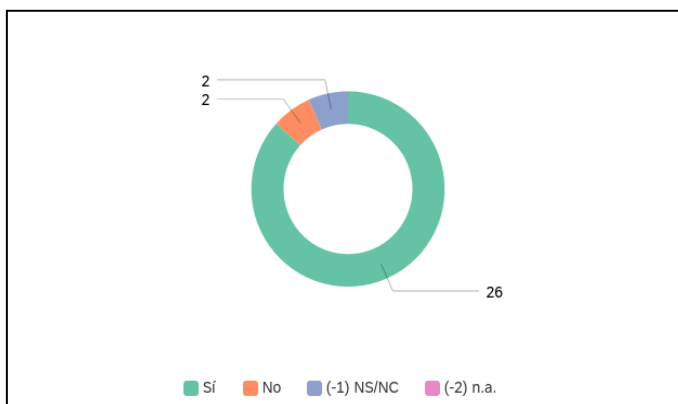
#### 25. Si tornés a començar, triaria la mateixa titulació





Resposta	%	Valor absolut
Sí	73.33%	22
No	13.33%	4
(-1) NS/NC	13.33%	4
(-2) n.a.	0.00%	0
Total	100%	30

**26. Si tornés a començar, triaria el mateix centre.**



Resposta	%	Valor absolut
Sí	86.67%	26
No	6.67%	2
(-1) NS/NC	6.67%	2
(-2) n.a.	0.00%	0
Total	100%	30