



centre adscrit a:



UNIVERSITAT POLITÈCNICA
DE CATALUNYA
BARCELONATECH

Informe de màsters universitaris: Direcció de Màrqueting

Recentment titulats

Període comprès curs 2020-21

Euncet, abril 2022

1 Descripció

Aquest informe té com a objectiu presentar els resultats obtinguts en la recollida de dades de les enquestes de satisfacció realitzades als recents titulats de màsters universitaris corresponent al curs acadèmic 2020-21.

En el calendari següent, es mostra el cicle que s'ha seguit durant tot aquest procés:

- **Juliol - octubre 2021:** elaboració i signatura de convenis.
- **Desembre 2021 - gener 2022:** treball de camp per part dels centres /universitats.
- **10 febrer 2022:** lliurament de la base de dades amb els resultats UPC-AQU per part dels centres/universitats.

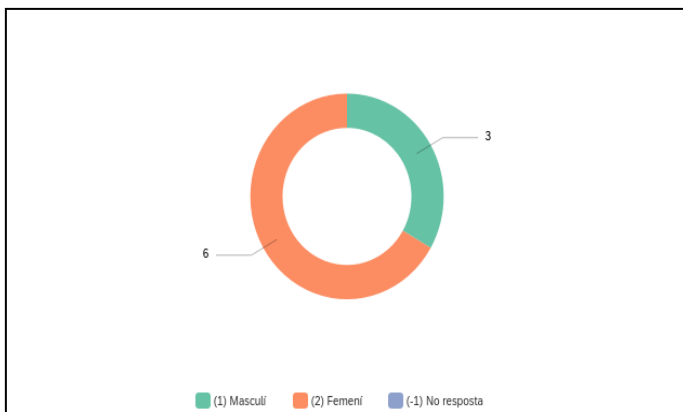
1.1 Resum

A continuació, presentem els resultats obtinguts:

- La població correspon a un total de 15 estudiants.
- Dels estudiants enquestats, finalment en són 9.
- Del total de la població, el 60 % ha respost l'enquesta.
- Les raons per les quals no s'ha pogut enquestar tota la població són diverses, per exemple: problemes que directament ens atén el contestador, línies temporalment no disponibles, línies que no es troben en servei.
- Finalment, s'informa que la valoració de l'enquesta ha seguit el següent grau de valoració: 1 - molt en desacord; 2 - en desacord; 3 - neutre/indiferent; 4 - d'acord; 5 - molt d'acord; NS/NC - no sap/no contesta; n.a. - no aplica.

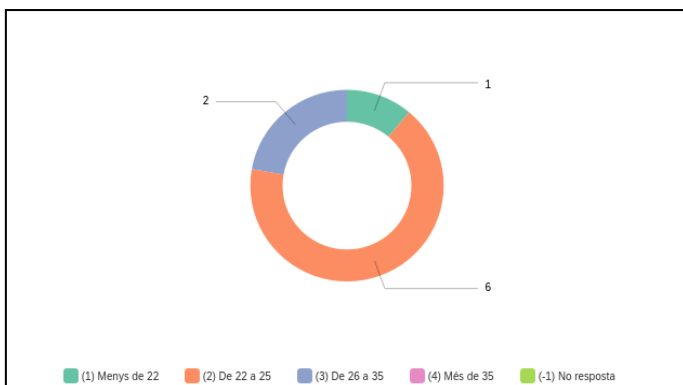
1.2 Presentació de resultats

1. Gènere



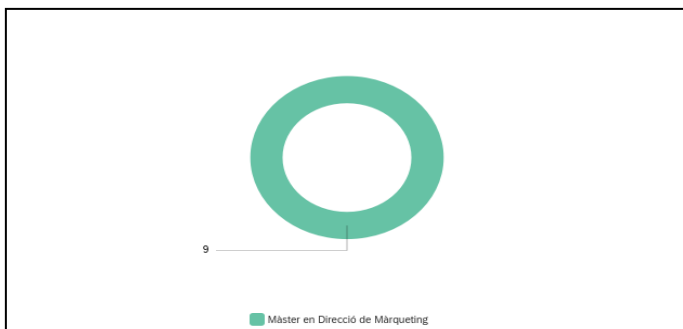
N.	Gènere	%	Valor absolut
1	(1) Masculí	33.33%	3
2	(2) Femení	66.67%	6
3	(-1) Sense resposta	0.00%	0
	Total	100%	9

2. Edat (anys)

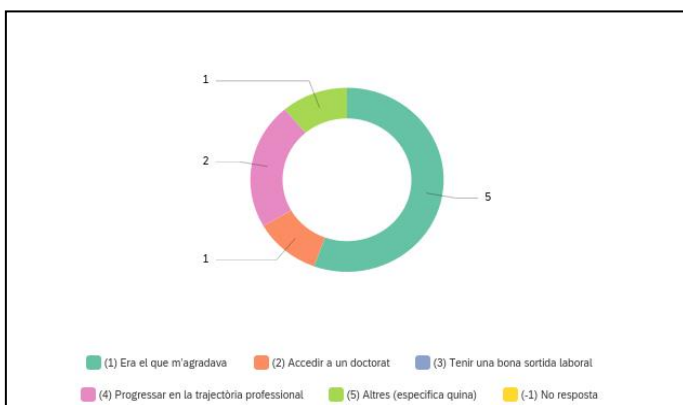


N.	Rang d' edats	%	Valor absolut
1	(1) Menys de 22	11.11%	1
2	(2) De 22 a 25	66.67%	6
3	(3) De 26 a 35	22.22%	2
4	(4) Mas de 35	0.00%	0
5	(-1) Sense resposta	0.00%	0
	Total	100%	9

3. Nom del màster universitari

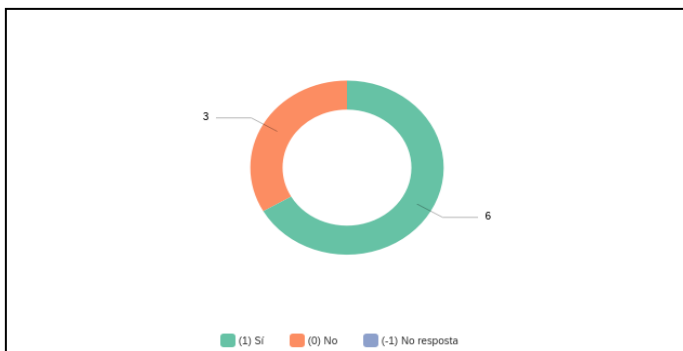


4. Indica el principal motiu pel qual vas escollir estudiar aquest màster



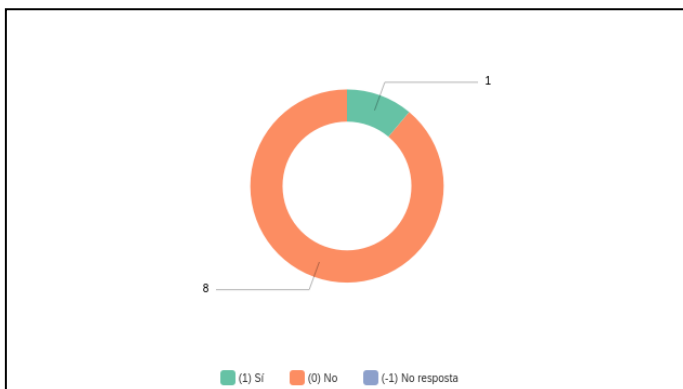
N.	Motius	%	Valor absolut
1	(1) Era el que m'agradava	55.56%	5
2	(2) Accedir a un doctorat	11.11%	1
3	(3) Tenir una bona sortida laboral	0.00%	0
4	(4) Progressar en la trajectòria professional	22.22%	2
5	(5) Altres (especifica que)	11.11%	1
6	(-1) Sense resposta	0.00%	0
	Total	100%	9

5. Ha compaginat els estudis amb treball?



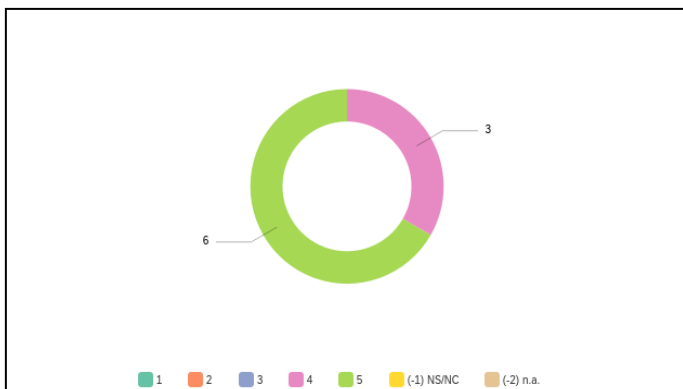
N.	Resposta	%	Valor absolut
1	(1) Sí	66.67%	6
2	(0) No	33.33%	3
3	(-1) Sense resposta	0.00%	0
	Total	100%	9

6. Ha tingut suport econòmic d'algun organisme o empresa per realitzar el màster?



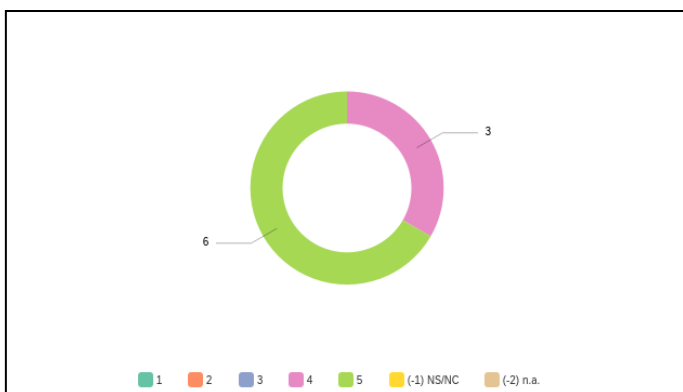
N.	Resposta	%	Valor absolut
1	(1) Sí	11.11%	1
2	(0) No	88.89%	8
3	(-1) No resposta	0.00%	0
	Total	100%	9

7. La informació pública sobre el màster és una de les més completa i està actualitzada.



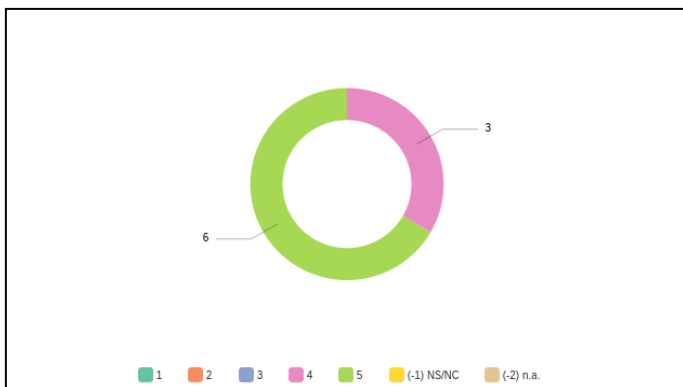
Resposta	%	Valor absolut
1	0.00%	0
2	0.00%	0
3	0.00%	0
4	33.33%	3
5	66.67%	6
(-1) NS/NC	0.00%	0
(-2) n.a.	0.00%	0
Total	100%	9

8. El màster està ben organitzat (coordinació i seqüenciació d'assignatures, horaris, calendari, etc.).



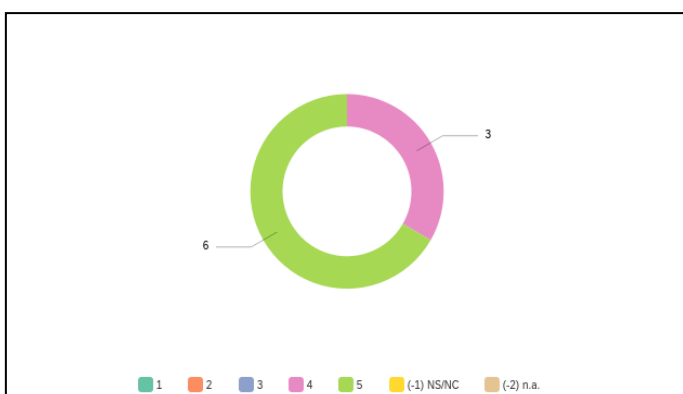
Resposta	%	Valor absolut
1	0.00%	0
2	0.00%	0
3	0.00%	0
4	33.33%	3
5	66.67%	6
(-1) NS/NC	0.00%	0
(-2) n.a.	0.00%	0
Total	100%	9

9. El meu nivell acadèmic d'accés era adequat per al seguiment del màster.



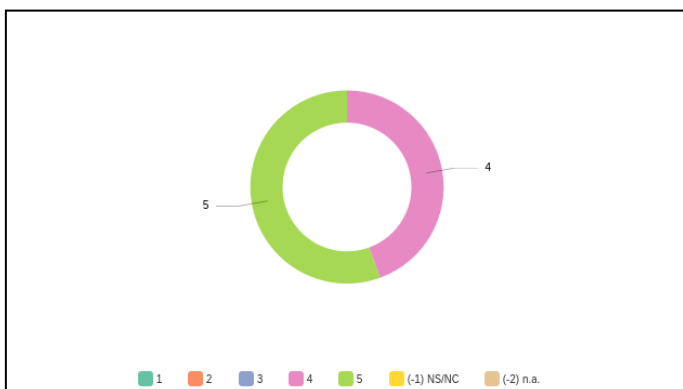
Resposta	%	Valor absolut
1	0.00%	0
2	0.00%	0
3	0.00%	0
4	33.33%	3
5	66.67%	6
(-1) NS/NC	0.00%	0
(-2) n.a.	0.00%	0
Total	100%	9

10. El contingut de les assignatures (actualització, nivell superior al grau, etc.) s'adequa al perfil formatiu del màster.



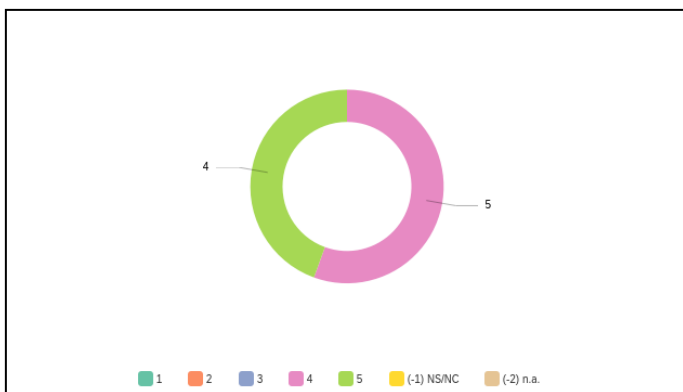
Resposta	%	Valor absolut
1	0.00%	0
2	0.00%	0
3	0.00%	0
4	33.33%	3
5	66.67%	6
(-1) NS/NC	0.00%	0
(-2) n.a.	0.00%	0
Total	100%	9

11. La metodologia docent ha afavorit el meu aprenentatge.



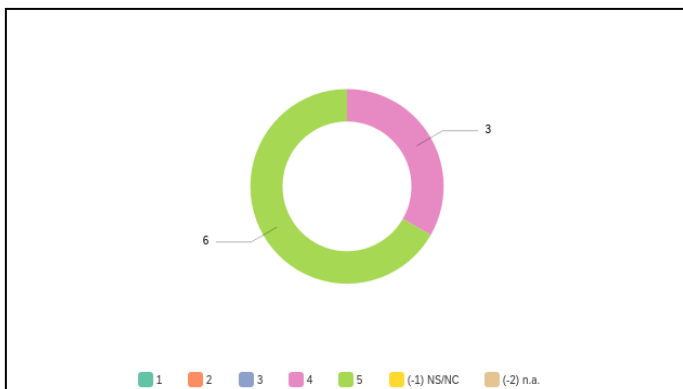
Resposta	%	Valor absolut
1	0.00%	0
2	0.00%	0
3	0.00%	0
4	44.44%	4
5	55.56%	5
(-1) NS/NC	0.00%	0
(-2) n.a.	0.00%	0
Total	100%	9

12. Els sistemes d'avaluació ha permès reflectir adequadament el meu aprenentatge.



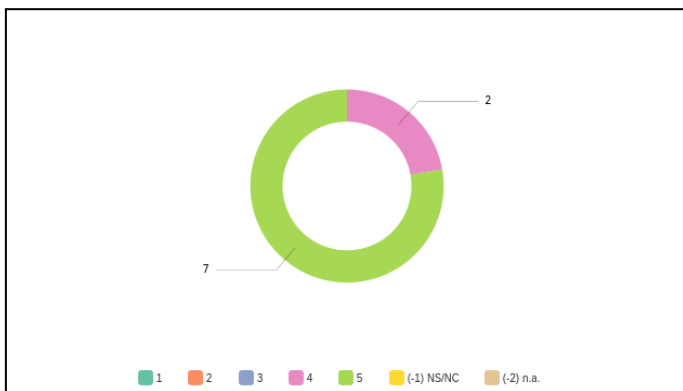
Resposta	%	Valor absolut
1	0.00%	0
2	0.00%	0
3	0.00%	0
4	55.56%	5
5	44.44%	4
(-1) NS/NC	0.00%	0
(-2) n.a.	0.00%	0
Total	100%	9

13. El volum de treball exigit és coherent amb el nombre de crèdits de les assignatures i el TFM.



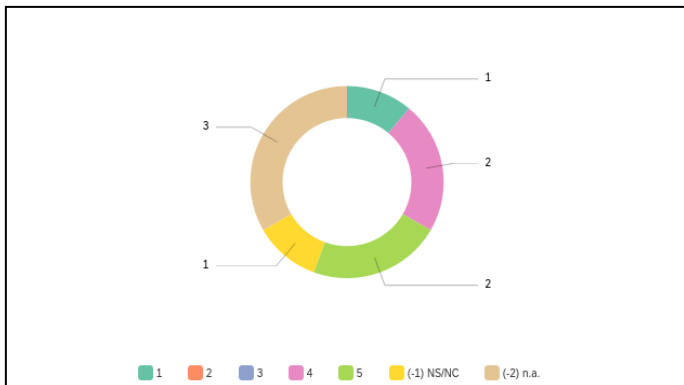
Resposta	%	Valor absolut
1	0.00%	0
2	0.00%	0
3	0.00%	0
4	33.33%	3
5	66.67%	6
(-1) NS/NC	0.00%	0
(-2) n.a.	0.00%	0
Total	100%	9

14. Estic satisfet amb el professorat.



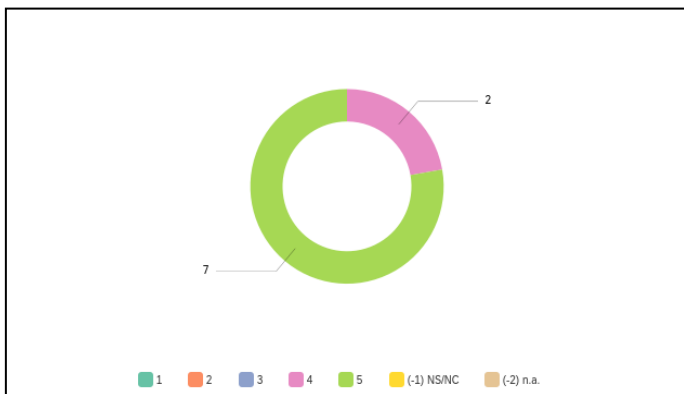
Resposta	%	Valor absolut
1	0.00%	0
2	0.00%	0
3	0.00%	0
4	22.22%	2
5	77.78%	7
(-1) NS/NC	0.00%	0
(-2) n.a.	0.00%	0
Total	100%	9

15. Estic satisfet amb les pràctiques externes.



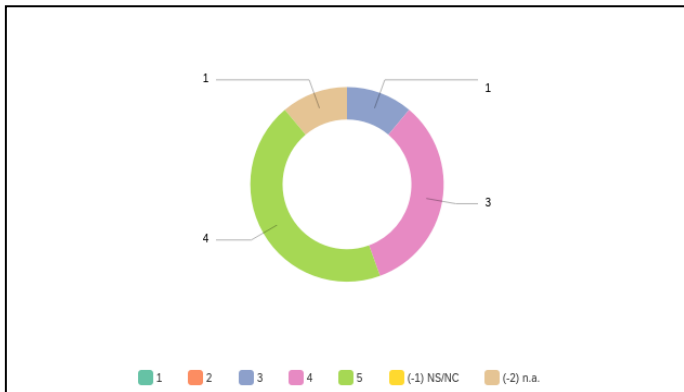
Resposta	%	Valor absolut
1	11.11%	1
2	0.00%	0
3	0.00%	0
4	22.22%	2
5	22.22%	2
(-1) NS/NC	11.11%	1
(-2) n.a.	33.33%	3
Total	100%	9

16. Estic satisfet amb el TFM.



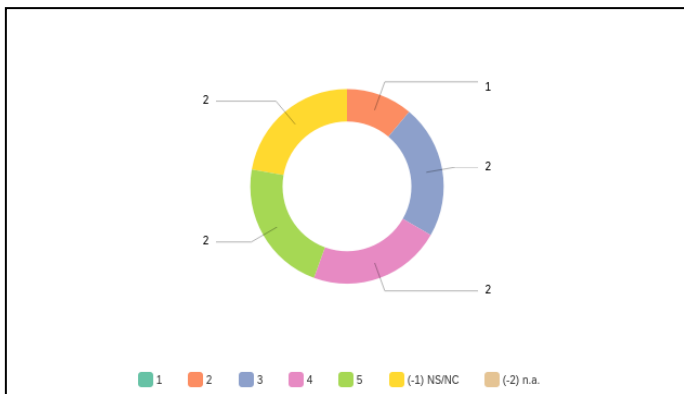
Resposta	%	Valor absolut
1	0.00%	0
2	0.00%	0
3	0.00%	0
4	22.22%	2
5	77.78%	7
(-1) NS/NC	0.00%	0
(-2) n.a.	0.00%	0
Total	100%	9

17. Les instal·lacions i els recursos especialitzats (aules, laboratoris, equips informàtics, biblioteca, equipaments de recerca, etc.) han estat adequats.



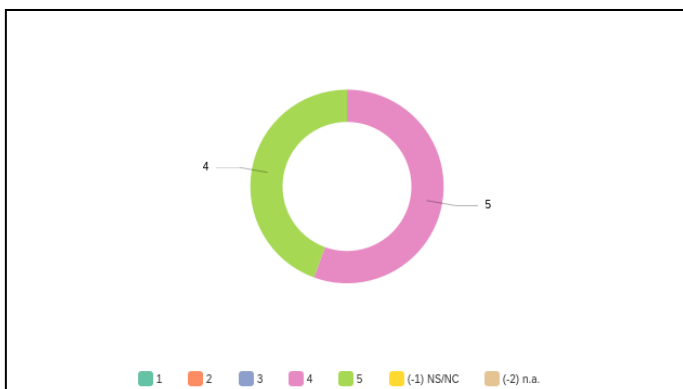
Resposta	%	Valor absolut
1	0.00%	0
2	0.00%	0
3	11.11%	1
4	33.33%	3
5	44.44%	4
(-1) NS/NC	0.00%	0
(-2) n.a.	11.11%	1
Total	100%	9

18. El màster m'ha donat oportunitats d'accedir a una comunitat de recerca i/o professional.



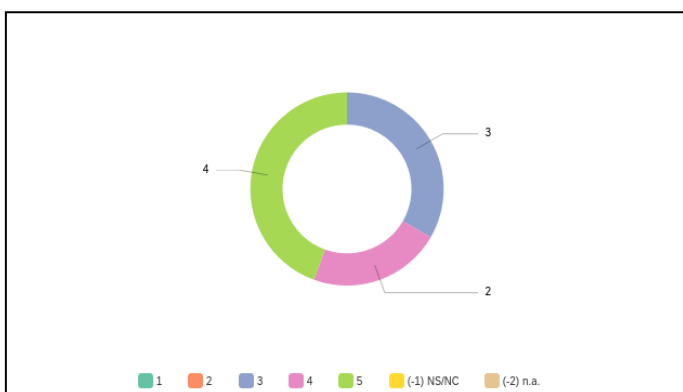
Resposta	%	Valor absolut
1	0.00%	0
2	11.11%	1
3	22.22%	2
4	22.22%	2
5	22.22%	2
(-1) NS/NC	22.22%	2
(-2) n.a.	0.00%	0
Total	100%	9

19. La formació rebuda m'ha permès millorar les meves competències personals (nivell de confiança, aprenentatge autònom, presa de decisions, resolució de problemes, anàlisi crítica, etc.).



Resposta	%	Valor absolut
1	0.00%	0
2	0.00%	0
3	0.00%	0
4	55.56%	5
5	44.44%	4
(-1) NS/NC	0.00%	0
(-2) n.a.	0.00%	0
Total	100%	9

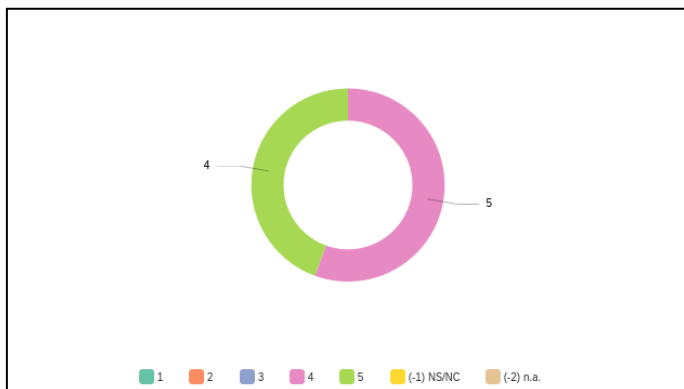
20. La formació rebuda m'ha permès millorar les meves capacitats per desenvolupar l'activitat professional.



N.	Resposta	%	Valor absolut
1	1	0.00%	0
2	2	0.00%	0
3	3	33.33%	3
4	4	22.22%	2
5	5	44.44%	4
6	(-1) NS/NC	0.00%	0

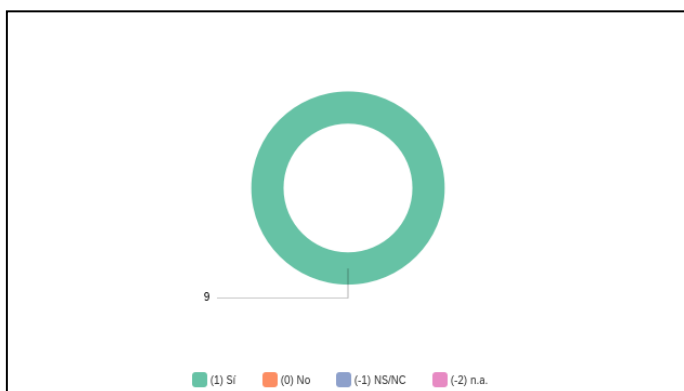
7	(-2) n.a.	0.00%	0
	Total	100%	9

21. Estic satisfet amb el màster.



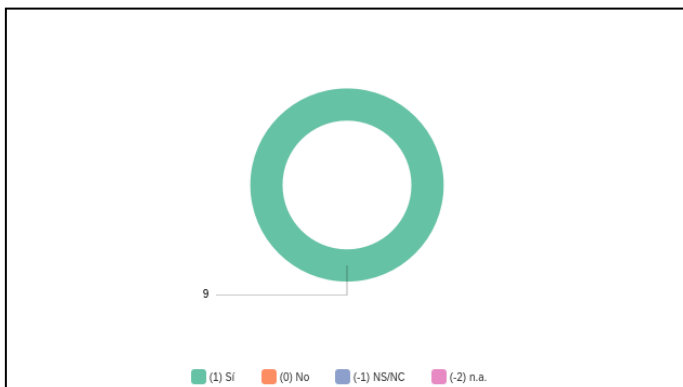
Resposta	%	Valor absolut
1	0.00%	0
2	0.00%	0
3	0.00%	0
4	55.56%	5
5	44.44%	4
(-1) NS/NC	0.00%	0
(-2) n.a.	0.00%	0
Total	100%	9

22. Si hagués de tornar començar, triaria el mateix màster.



Resposta	%	Valor absolut
(1) Sí	100.00%	9
(0) No	0.00%	0
(-1) NS/NC	0.00%	0
(-2) n.a.	0.00%	0
Total	100%	9

23. Si hagués de tornar començar, triaria el mateix centre.



N.	Resposta	%	Valor absolut
1	(1) Sí	100.00%	9
2	(0) No	0.00%	0
5	(-1) NS/NC	0.00%	0
6	(-2) n.a.	0.00%	0
	Total	100%	9