



centro adscrito a:



UNIVERSITAT POLITÈCNICA
DE CATALUNYA
BARCELONATECH

Informe de grados universitarios: Marketing y Comunicación Digital

Recientemente titulados

Período comprendido curso 2021-2022

Euncet, abril 2023

1 Descripción

Este informe tiene como objetivo presentar los resultados obtenidos en la recogida de datos de las encuestas de satisfacción realizadas a los recientes titulados de grados y másteres universitarios correspondiente al curso académico 2021-2022.

En el calendario siguiente, se muestra el ciclo que se ha seguido durante todo este proceso:

- **Julio - octubre 2022:** elaboración y firma de convenios.
- **Diciembre 2022 - enero 2023:** trabajo de campo por parte de los centros/universidades.
- **10 febrero 2023:** entrega de la base de datos con los resultados UPC-AQU por parte de los centros/universidades.

1.1 Resumen

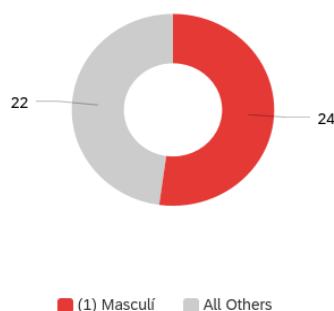
A continuación, presentamos los resultados obtenidos:

- La población total corresponde a un total de 73 estudiantes correspondientes al grado en Marketing y Comunicación Digital.
- La muestra encuestada ha sido de 46 estudiantes.
- Del total de la población, el 63 % ha respondido la encuesta.
- Las razones por las cuales no se ha podido encuestar a toda la población son diversas, por ejemplo: problemas que directamente nos atiende el contestador, líneas temporalmente no disponibles, líneas que no se encuentran en servicio.
- Finalmente, se informa que la valoración de la encuesta ha seguido el siguiente grado de valoración: 1 - muy en desacuerdo; 2 - en desacuerdo; 3 - neutro/indiferente; 4 - de acuerdo; 5 - muy de acuerdo; NS/NC - no sabe/no contesta; n.a. - no aplica.

1.2 Presentación de resultados

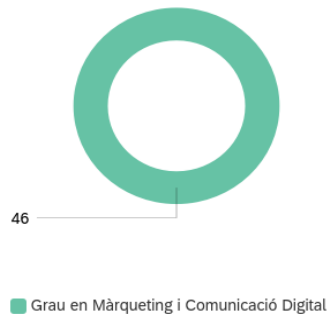
A continuación, podrás ver la información relacionado con los resultados:

1. Género

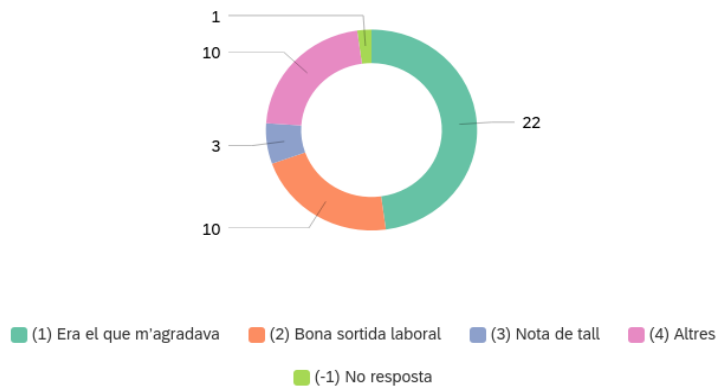


Respuesta	%	Valor absoluto
(1) Masculino	52.17%	24
(2) Femenino	47.83%	22
(-1) Sin respuesta	0.00%	0
Total	100%	46

2. Nombre de la titulación

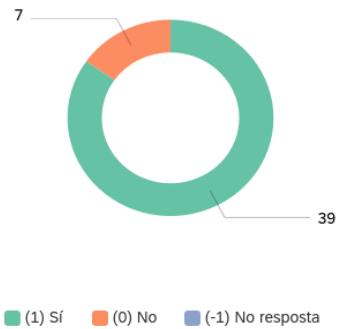


3. Indica el principal motivo por el cual vas escoger la titulación



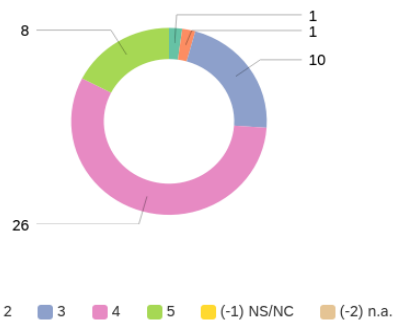
Respuesta	%	Valor absoluto
(1) Era lo que me gustaba	47.83%	22
(2) Buena salida laboral	21.74%	10
(3) Nota de corte	6.52%	3
(4) Otros	21.74%	10
(-1) Sin respuesta	2.17%	1
Total	100%	46

4. Has compaginado los estudios con trabajo?



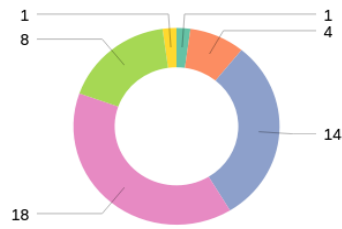
Respuesta	%	Valor absoluto
(1) Sí	84.78%	39
(0) No	15.22%	7
(-1) Sin respuesta	0.00%	0
Total	100%	46

5. La estructura del plan de estudios ha permitido una progresión adecuada del aprendizaje



Respuesta	%	Valor absoluto
1	2.17%	1
2	2.17%	1
3	21.74%	10
4	56.52%	26
5	17.39%	8
(-1) NS/NC	0.00%	0
(-2) n.a.	0.00%	0
Total	100%	46

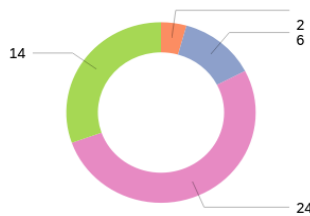
6. Ha habido una buena coordinación en los contenidos de las asignaturas a fin de evitar solapamientos



1 2 3 4 5 (-1) NS/NC (-2) n.a.

Pregunta	%	Valor absoluto
1	2.17%	1
2	8.70%	4
3	30.43%	14
4	39.13%	18
5	17.39%	8
(-1) NS/NC	2.17%	1
(-2) n.a.	0.00%	0
Total	100%	46

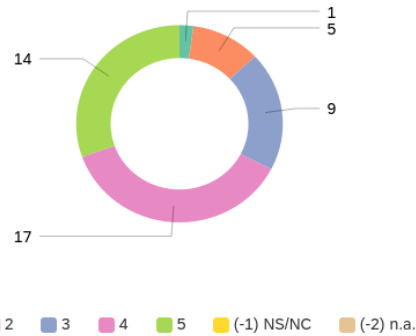
7. El volumen de trabajo exigido ha sido coherente con el número de créditos de las asignaturas



1 2 3 4 5 (-1) NS/NC (-2) n.a.

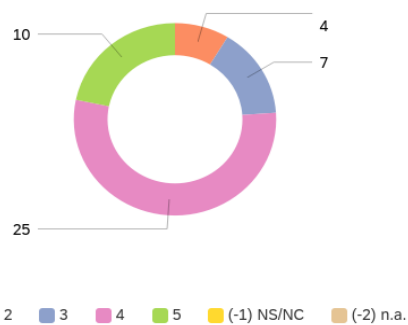
Respuesta	%	Valor absoluto
1	0.00%	0
2	4.35%	2
3	13.04%	6
4	52.17%	24
5	30.43%	14
(-1) NS/NC	0.00%	0
(-2) n.a.	0.00%	0
Total	100%	46

8. Estoy satisfecho con el profesorado



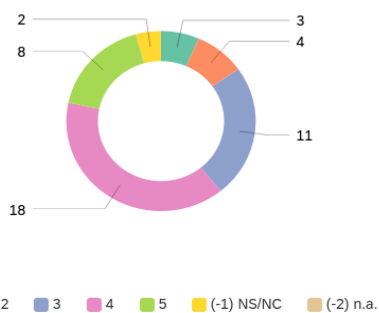
Respuesta	%	Valor absoluto
1	2.17%	1
2	10.87%	5
3	19.57%	9
4	36.96%	17
5	30.43%	14
(-1) NS/NC	0.00%	0
(-2) n.a.	0.00%	0
Total	100%	46

9. La metodología docente utilizada por el profesorado ha facilitado el aprendizaje



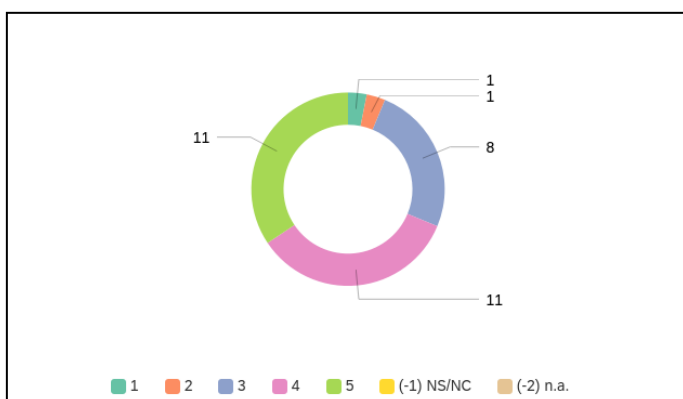
Respuesta	%	Valor absoluto
1	0.00%	0
2	8.70%	4
3	15.22%	7
4	54.35%	25
5	21.74%	10
(-1) NS/NC	0.00%	0
(-2) n.a.	0.00%	0
Total	100%	46

10. La tutorización ha sido útil y ha contribuido a mejorar el aprendizaje



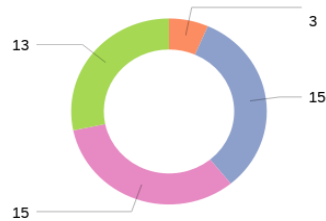
Respuesta	%	Valor absoluto
1	6.52%	3
2	8.70%	4
3	23.91%	11
4	39.13%	18
5	17.39%	8
(-1) NS/NC	4.35%	2
(-2) n.a.	0.00%	0
Total	100%	46

11. El uso del campus virtual ha facilitado el aprendizaje



Respuesta	%	Valor absoluto
1	6.52%	3
2	8.70%	4
3	23.91%	11
4	39.13%	18
5	17.39%	8
(-1) NS/NC	4.35%	2
(-2) n.a.	0.00%	0
Total	100%	46

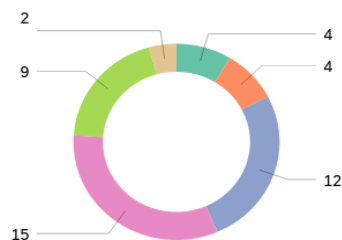
12. Los sistemas de evaluación han permitido reflejar adecuadamente el aprendizaje



1 2 3 4 5 (-1) NS/NC (-2) n.a.

Respuesta	%	Valor absoluto
1	0.00%	0
2	6.52%	3
3	32.61%	15
4	32.61%	15
5	28.26%	13
(-1) NS/NC	0.00%	0
(-2) n.a.	0.00%	0
Total	100%	46

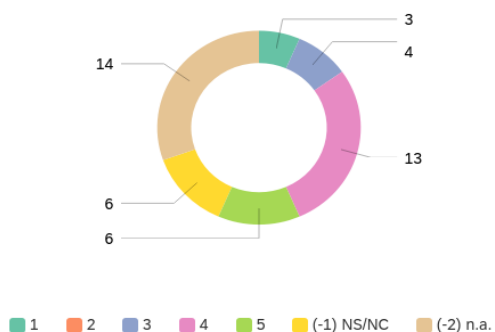
13. Las prácticas externas me han permitido aplicar los conocimientos adquiridos durante la titulación



1 2 3 4 5 (-1) NS/NC (-2) n.a.

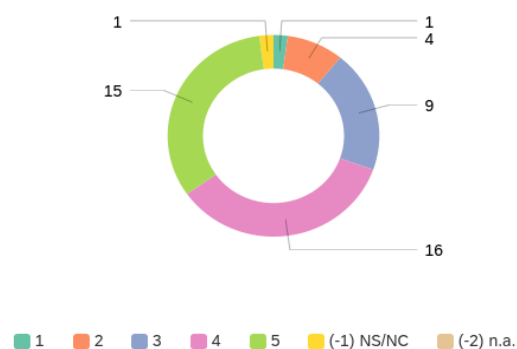
Respuesta	%	Valor absoluto
1	8.70%	4
2	8.70%	4
3	26.09%	12
4	32.61%	15
5	19.57%	9
(-1) NS/NC	0.00%	0
(-2) n.a.	4.35%	2
Total	100%	46

14. Las acciones de movilidad que he realizado han sido relevantes para mi aprendizaje

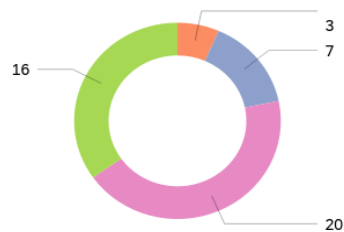


Respuesta	%	Valor absoluto
1	6.52%	3
2	0.00%	0
3	8.70%	4
4	28.26%	13
5	13.04%	6
(-1) NS/NC	13.04%	6
(-2) n.a.	30.43%	14
Total	100%	46

15. El Trabajo de Fin de Grado me ha resultado útil para consolidar las competencias de la titulación

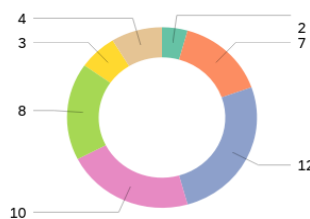


Respuesta	%	Valor absoluto
1	2.17%	1
2	8.70%	4
3	19.57%	9
4	34.78%	16
5	32.61%	15
(-1) NS/NC	2.17%	1
(-2) n.a.	0.00%	0
Total	100%	46

16. Las instalaciones (aulas y espacios docentes) han sido adecuadas para favorecer el aprendizaje


■ 1
 ■ 2
 ■ 3
 ■ 4
 ■ 5
 ■ (-1) NS/NC
 ■ (-2) n.a.

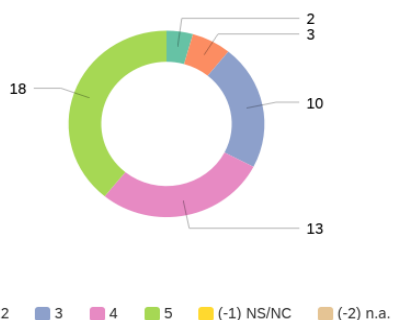
Respuesta	%	Valor absoluto
1	0.00%	0
2	6.52%	3
3	15.22%	7
4	43.48%	20
5	34.78%	16
(-1) NS/NC	0.00%	0
(-2) n.a.	0.00%	0
Total	100%	46

17. Los recursos facilitados por los servicios de biblioteca y de apoyo a la docencia han respondido mis necesidades


■ 1
 ■ 2
 ■ 3
 ■ 4
 ■ 5
 ■ (-1) NS/NC
 ■ (-2) n.a.

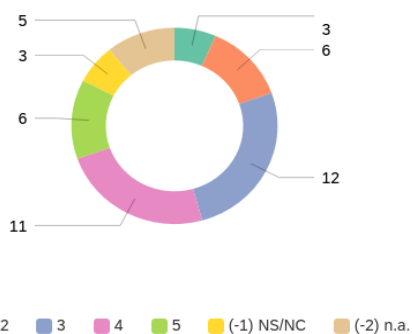
Respuesta	%	Valor absoluto
1	4.35%	2
2	15.22%	7
3	26.09%	12
4	21.74%	10
5	17.39%	8
(-1) NS/NC	6.52%	3
(-2) n.a.	8.70%	4
Total	100%	46

18. Los servicios de apoyo al estudiantado (información, matriculación, trámites académicos, becas, orientación, etc.) me han ofrecido un buen asesoramiento y atención



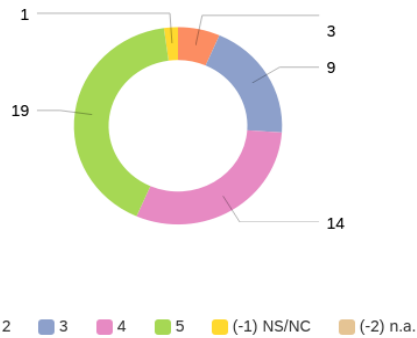
Respuesta	%	Valor absoluto
1	4.35%	2
2	6.52%	3
3	21.74%	10
4	28.26%	13
5	39.13%	18
(-1) NS/NC	0.00%	0
(-2) n.a.	0.00%	0
Total	100%	46

19. He recibido respuesta adecuada de mis quejas y sugerencias



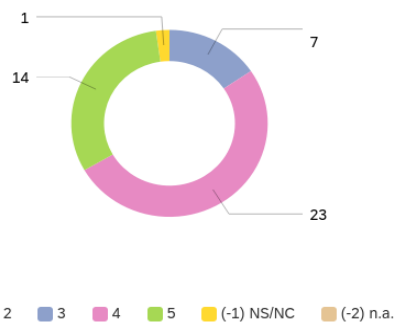
Respuesta	%	Valor absoluto
1	6.52%	3
2	13.04%	6
3	26.09%	12
4	23.91%	11
5	13.04%	6
(-1) NS/NC	6.52%	3
(-2) n.a.	10.87%	5
Total	100%	46

20. La información referente a la titulación en la web es accesible y me ha resultado útil



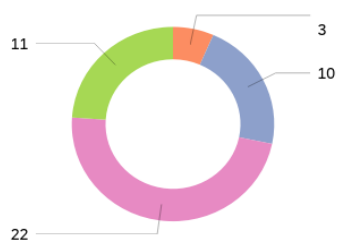
Respuesta	%	Valor absoluto
1	0.00%	0
2	6.52%	3
3	19.57%	9
4	30.43%	14
5	41.30%	19
(-1) NS/NC	2.17%	1
(-2) n.a.	0.00%	0
Total	100%	46

21. La formación recibida me ha permitido mejorar las habilidades comunicativas



Respuesta	%	Valor absoluto
1	0.00%	0
2	0.00%	0
3	15.56%	7
4	51.11%	23
5	31.11%	14
(-1) NS/NC	2.22%	1
(-2) n.a.	0.00%	0
Total	100%	45

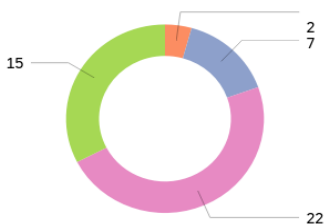
22. La formación recibida me ha permitido mejorar las competencias personales (nivel de confianza, liderazgo, aprendizaje autónomo, toma de decisiones, resolución de problemas, análisis crítico, trabajo en equipo, etc.)



1 2 3 4 5 (-1) NS/NC (-2) n.a.

Respuesta	%	Valor absoluto
1	0.00%	0
2	6.52%	3
3	21.74%	10
4	47.83%	22
5	23.91%	11
(-1) NS/NC	0.00%	0
(-2) n.a.	0.00%	0
Total	100%	46

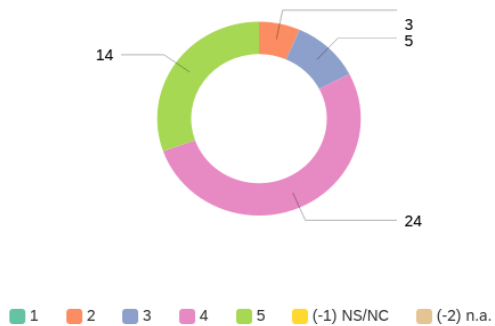
23. La formación recibida me ha permitido mejorar las capacidades para la actividad profesional



1 2 3 4 5 (-1) NS/NC (-2) n.a.

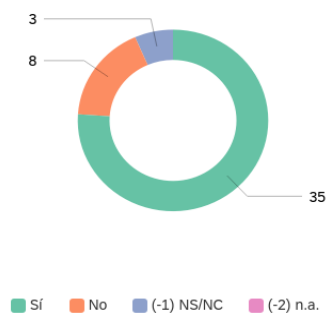
Respuesta	%	Valor absoluto
1	0.00%	0
2	4.35%	2
3	15.22%	7
4	47.83%	22
5	32.61%	15
(-1) NS/NC	0.00%	0
(-2) n.a.	0.00%	0
Total	100%	46

24. Estoy satisfecho con la titulación



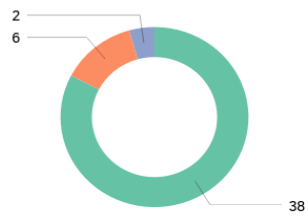
Respuesta	%	Valor absoluto
1	0.00%	0
2	6.52%	3
3	10.87%	5
4	52.17%	24
5	30.43%	14
(-1) NS/NC	0.00%	0
(-2) n.a.	0.00%	0
Total	100%	46

25. Si tuviera que volver a empezar, elegiría la misma titulación



Respuesta	%	Valor absoluto
Sí	76.09%	35
No	17.39%	8
(-1) NS/NC	6.52%	3
(-2) n.a.	0.00%	0
Total	100%	46

26. Si tuviera que volver a empezar, elegiría el mismo centro.



■ Sí
 ■ No
 ■ (-1) NS/NC
 ■ (-2) n.a.

Respuesta	%	Valor absoluto
Sí	82.61%	38
No	13.04%	6
(-1) NS/NC	4.35%	2
(-2) n.a.	0.00%	0
Total	100%	46