



**Informe**

# **Grado en Marketing y Comunicación Digital (GMCD)**

**Rendimiento**

**Período comprendido entre 2017 y 2022**

**Euncet, septiembre 2022**

## 1 Descripción

Euncet, con el objetivo de informar y presentar sus resultados de forma anual, ha preparado el siguiente informe detallando los datos obtenidos en los procesos que a continuación se enuncian, tanto en la modalidad presencial como semipresencial:






- Resultados académicos para el Grado en Marketing y Comunicación Digital.

La evaluación del rendimiento para cada uno de los grados se detalla en función de los resultados obtenidos y publicados en el portal de indicadores de UPC de acuerdo con los criterios de: Tasa de Rendimiento, Tasa de Abandono, Tasa de Graduación y Tasa de eficiencia y Tasa de éxito.

Estos resultados se contrastan y analizan conforme a los rangos o límites que hemos declarado e informado en la memoria para la titulación oficial del grado en Marketing y Comunicación Digital.

### 1.1 Resultados académicos para el Grado en Marketing y Comunicación Digital

La siguiente tabla muestra los resultados académicos de los estudiantes:

		2017-2018	2018-2019	2019-2020	2020-2021	2021-2022
Resultats Acadèmics	Taxa d'èxit (%) 	90,5%	88,8%	93,4%	92,9%	93,7%
	Taxa de rendiment (%) 	87%	84,5%	90,6%	89,8%	79,9%
	Taxa d'abandonament (%) 	-	21%	22,7%	21,1%	24,7%
	Taxa de graduació (%) 	-	50,9%	53,3%	49,3%	59,3%
	Taxa d'eficiència (%) 	98,4%	98%	97,2%	95,6%	94,2%

**Memoria GMCD:** Tasa de graduación 75%, tasa de abandono 15% y tasa de eficiencia 95%

*Tasa de graduación* 75%, siendo sus valores desde el curso 2017-18 en promedio del 53% y teniendo una tendencia bastante lineal, notar que el cálculo se ha hecho para sólo 4 cursos académicos, ya que para el curso 2017-18 no se contaban aún con titulados.

*Tasa de abandono* 15%, siendo sus valores desde el curso 2017-18 en promedio del 22% y teniendo una tendencia bastante lineal, notar que el cálculo se ha hecho para sólo 4 cursos académicos, ya que para el curso 2017-18 no se contaban aún con titulados.

*Tasa de eficiencia* 95%, siendo sus valores desde el curso 2017-18 en promedio del 97% teniendo por tanto una tendencia excelente.

Ahora bien, si analizamos el comportamiento del resto de tasas, tenemos que:

*Tasa de rendimiento*, su tendencia es del 87%, siendo muy positiva, ya que en promedio un 87% de los créditos ordinarios matriculados en dichos cursos académicos fueron superados.

*Tasa de éxito*, su tendencia es del 92%, siendo muy positiva, ya que en promedio un 92% de los créditos presentados a examen en dichos cursos fueron superados.

## 1.2 Conclusiones de los resultados académicos

De acuerdo con los resultados académicos obtenidos y conforme a lo informado en la memoria para la titulación oficial del grado, se concluye lo siguiente:

### GMCD:

Presenta oportunidades de mejora y por tanto se debe hacer seguimiento de sus resultados en las tasas correspondientes a: abandono y graduación.

Adicionalmente, se muestran sus principales fortalezas en los resultados:

*Tasa de eficiencia*, cuyo valor en promedio alcanza el 97%,

*Tasa de rendimiento*, cuyo valor en promedio alcanza un 87%,

*Tasa de éxito*, su tendencia en promedio es del 92%.