



centre adscrit a:



UNIVERSITAT POLITÈCNICA
DE CATALUNYA
BARCELONATECH

Informe de graus universitaris: Ciències i Tecnologies Aplicades a l'Esport i al Fitnes

Recentment titulats

Període comprès curs 2021-2022

Euncet, abril 2023

1 Descripció

Aquest informe té com a objectiu presentar els resultats obtinguts en la recollida de dades de les enquestes de satisfacció realitzades als recents titulats del grau de Ciències i Tecnologies Aplicades a l'Esport i al Fitnes, corresponent al curs acadèmic 2021-2022.

En el calendari següent, es mostra el cicle que s'ha seguit durant tot aquest procés:

- **Juliol - octubre 2022:** elaboració i signatura de convenis.
- **Desembre 2022 - gener 2023:** treball de camp per part dels centres/universitats.
- **10 febrer 2023:** lliurament de la base de dades amb els resultats UPC-AQU per part dels centres/universitats.

1.1 Resum


A continuació, presentem els resultats obtinguts:

- La població correspon a un total de 27 estudiants, els quals pertanyen al grau en Ciències i Tecnologies Aplicades a l'Esport i al Fitnes.
- La mostra finalment enquestada, correspon a 15 estudiants pertanyent al grau en Ciències i Tecnologies Aplicades a l'Esport i al Fitnes.
- Del total de la població, el 56 % ha respost l'enquesta.
- Les raons per les quals no s'ha pogut enquestar tota la població són diverses, per exemple: problemes que directament ens atén el contestador, línies temporalment no disponibles, línies que no es troben en servei.
- Finalment, s'informa que la valoració de l'enquesta ha seguit el següent grau de valoració: 1 - molt en desacord; 2 - en desacord; 3 - neutre/indiferent; 4 - d'acord; 5 – molt d'acord; NS/NC - no sap/no contesta; n.a. - no aplica.

1.2 Presentació de resultats

A continuació, podràs veure la informació relacionat amb els resultats:

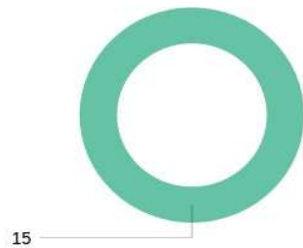
1. Gènere



■ (1) Masculí ■ (2) Femení ■ (-1) No resposta

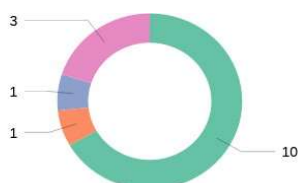
Resposta	%	Valor absolut
(1) Masculí	100.00%	15
(2) Femení	0.00%	0
(-1) Sense resposta	0.00%	0
Total	100%	15

2. Nom de la titulació



■ Grau en Ciències i Tecnologies Aplicades a l'Esport i al Fitnes

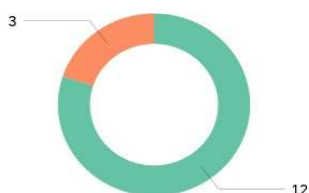
3. Indica el principal motiu pel qual va escollir la titulació



■ (1) Era el que m'agradava
 ■ (2) Bona sortida laboral
 ■ (3) Nota de tall
 ■ (4) Altres
■ (-1) No resposta

Resposta	%	Valor absolut
(1) Era el que m'agradava	66.67%	10
(2) Bona sortida laboral	6.67%	1
(3) Nota de tall	6.67%	1
(4) Altres	20.00%	3
(-1) Sense resposta	0.00%	0
Total	100%	15

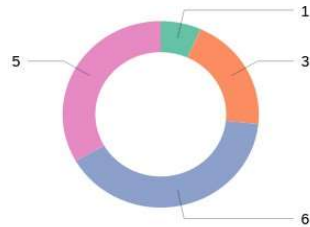
4. Ha compaginat els estudis amb feina?



■ (1) Sí
 ■ (0) No
 ■ (-1) No resposta

Resposta	%	Valor absolut
(1) Sí	80.00%	12
(0) No	20.00%	3
(-1) Sense resposta	0.00%	0
Total	100%	15

5. L' estructura del pla d' estudis ha permès una progressió adequada de l' aprenentatge



■ 1 ■ 2 ■ 3 ■ 4 ■ 5 ■ (-1) NS/NC ■ (-2) n.a.

Resposta	%	Valor absolut
1	6.67%	1
2	20.00%	3
3	40.00%	6
4	33.33%	5
5	0.00%	0
(-1) NS/NC	0.00%	0
(-2) n.a.	0.00%	0
Total	100%	15

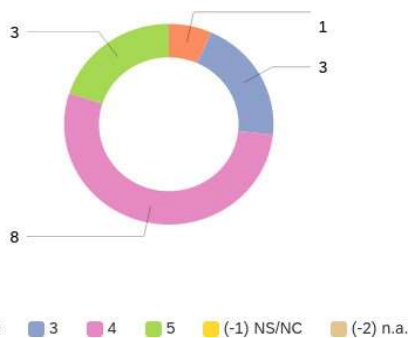
6. Hi ha hagut una bona coordinació en els continguts de les assignatures per tal d' evitar solapaments



■ 1 ■ 2 ■ 3 ■ 4 ■ 5 ■ (-1) NS/NC ■ (-2) n.a.

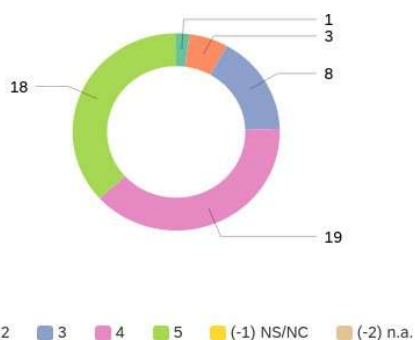
Resposta	%	Valor absolut
1	46.67%	7
2	20.00%	3
3	26.67%	4
4	6.67%	1
5	0.00%	0
(-1) NS/NC	0.00%	0
(-2) n.a.	0.00%	0
Total	100%	15

7. El volum de treball exigit ha estat coherent amb el nombre de crèdits de les assignatures



Resposta	%	Valor absolut
1	0.00%	0
2	6.67%	1
3	20.00%	3
4	53.33%	8
5	20.00%	3
(-1) NS/NC	0.00%	0
(-2) n.a.	0.00%	0
Total	100%	15

8. Estic satisfet amb el professorat



Resposta	%	Valor absolut
1	0.00%	0
2	20.00%	3
3	26.67%	4

4	46.67%	7
5	6.67%	1
(-1) NS/NC	0.00%	0
(-2) n.a.	0.00%	0
Total	100%	15

9. La metodologia docent utilitzada pel professorat ha afavorit l'aprenentatge



■ 1 ■ 2 ■ 3 ■ 4 ■ 5 ■ (-1) NS/NC ■ (-2) n.a.

Resposta	%	Valor absolut
1	0.00%	0
2	20.00%	3
3	40.00%	6
4	40.00%	6
5	0.00%	0
(-1) NS/NC	0.00%	0
(-2) n.a.	0.00%	0
Total	100%	15

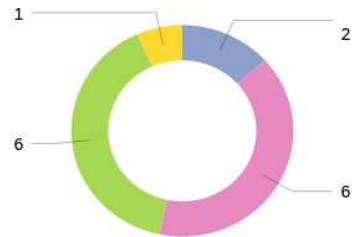
10. La tutorització ha estat útil i ha contribuït a millorar l'aprenentatge



■ 1 ■ 2 ■ 3 ■ 4 ■ 5 ■ (-1) NS/NC ■ (-2) n.a.

Resposta	%	Valor absolut
1	20.00%	3
2	33.33%	5
3	26.67%	4
4	0.00%	0
5	20.00%	3
(-1) NS/NC	0.00%	0
(-2) n.a.	0.00%	0
Total	100%	15

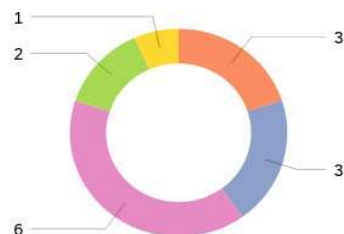
11. L'ús del campus virtual ha facilitat l'aprenentatge



■ 1 ■ 2 ■ 3 ■ 4 ■ 5 ■ (-1) NS/NC ■ (-2) n.a.

Resposta	%	Valor absolut
1	0.00%	0
2	0.00%	0
3	13.33%	2
4	40.00%	6
5	40.00%	6
(-1) NS/NC	6.67%	1
(-2) n.a.	0.00%	0
Total	100%	15

12. Els sistemes d'avaluació han permès reflectir adequadament l'aprenentatge

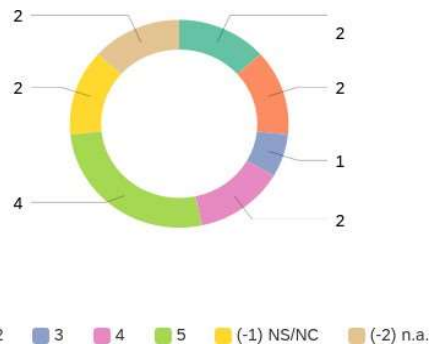


■ 1 ■ 2 ■ 3 ■ 4 ■ 5 ■ (-1) NS/NC ■ (-2) n.a.

Resposta	%	Valor absolut
1	0.00%	0
2	20.00%	3

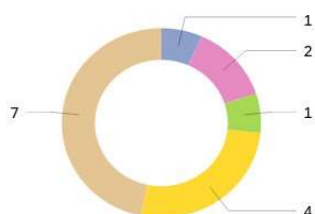
3	20.00%	3
4	40.00%	6
5	13.33%	2
(-1) NS/NC	6.67%	1
(-2) n.a.	0.00%	0
Total	100%	15

13. Les pràctiques externes han permès aplicar els coneixements adquirits durant la titulació



Resposta	%	Valor absolut
1	13.33%	2
2	13.33%	2
3	6.67%	1
4	13.33%	2
5	26.67%	4
(-1) NS/NC	13.33%	2
(-2) n.a.	13.33%	2
Total	100%	15

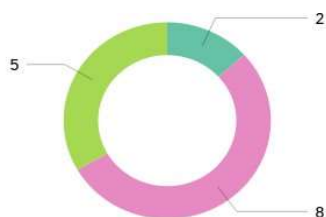
14. Les accions de mobilitat que he realitzat han estat rellevants per a l'aprenentatge



1 2 3 4 5 (-1) NS/NC (-2) n.a.

Resposta	%	Valor absolut
1	0.00%	0
2	0.00%	0
3	6.67%	1
4	13.33%	2
5	6.67%	1
(-1) NS/NC	26.67%	4
(-2) n.a.	46.67%	7
Total	100%	15

15. El Treball Fi de Grau ha estat útil per consolidar les competències de la titulació

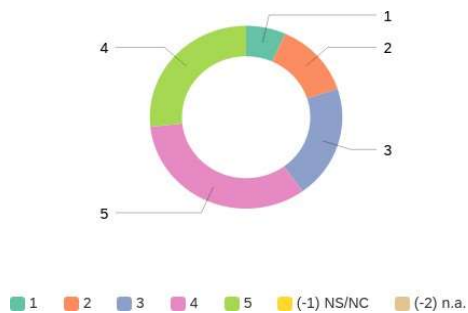


1 2 3 4 5 (-1) NS/NC (-2) n.a.

Resposta	%	Valor absolut
1	13.33%	2
2	0.00%	0
3	0.00%	0
4	53.33%	8

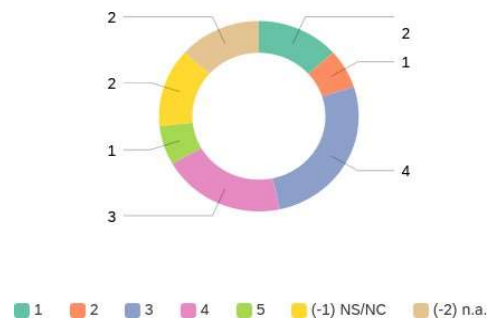
5	33.33%	5
(-1) NS/NC	0.00%	0
(-2) n.a.	0.00%	0
Total	100%	15

16. Les instal·lacions (aules i espais docents) han estat adequades per afavorir l'aprenentatge



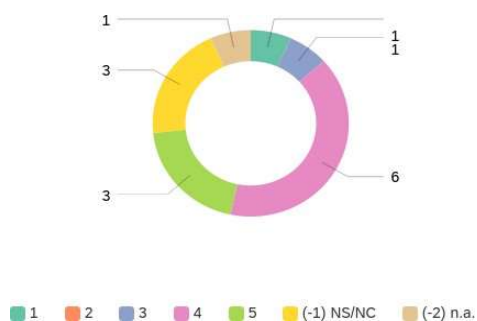
Resposta	%	Valor absolut
1	6.67%	1
2	13.33%	2
3	20.00%	3
4	33.33%	5
5	26.67%	4
(-1) NS/NC	0.00%	0
(-2) n.a.	0.00%	0
Total	100%	15

17. Els recursos facilitats pels serveis de biblioteca i de suport a la docència han respost a les meves necessitats



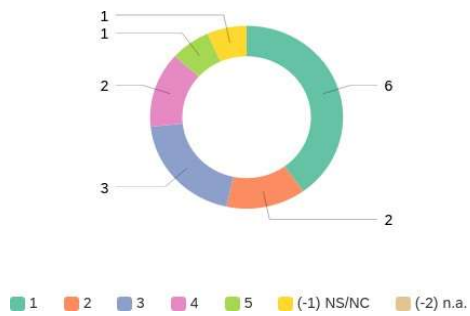
Resposta	%	Valor absolut
1	13.33%	2
2	6.67%	1
3	26.67%	4
4	20.00%	3
5	6.67%	1
(-1) NS/NC	13.33%	2
(-2) n.a.	13.33%	2
Total	100%	15

18. Els serveis de suport a l'estudiant (informació, matriculació, tràmits acadèmics, beques, orientació, etc.) m'han ofert un bon assessorament i atenció



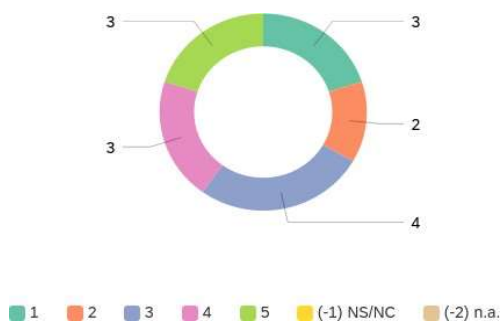
Resposta	%	Valor absolut
1	6.67%	1
2	0.00%	0
3	6.67%	1
4	40.00%	6
5	20.00%	3
(-1) NS/NC	20.00%	3
(-2) n.a.	6.67%	1
Total	100%	15

19. He rebut resposta adequada de les meves queixes i suggeriments



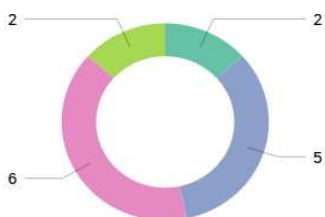
Resposta	%	Valor absolut
1	40.00%	6
2	13.33%	2
3	20.00%	3
4	13.33%	2
5	6.67%	1
(-1) NS/NC	6.67%	1
(-2) n.a.	0.00%	0
Total	100%	15

20. La informació referent a la titulació al web és accessible i m'ha resultat útil



Resposta	%	Valor absolut
1	20.00%	3
2	13.33%	2
3	26.67%	4
4	20.00%	3
5	20.00%	3
(-1) NS/NC	0.00%	0
(-2) n.a.	0.00%	0
Total	100%	15

21. La formació rebuda m'ha permès millorar les habilitats comunicatives



1 2 3 4 5 (-1) NS/NC (-2) n.a.

Resposta	%	Valor absolut
1	20.00%	3
2	13.33%	2
3	26.67%	4
4	20.00%	3
5	20.00%	3
(-1) NS/NC	0.00%	0
(-2) n.a.	0.00%	0
Total	100%	15

22. La formació rebuda m'ha permès millorar les competències personals (nivell de confiança, lideratge, aprenentatge autònom, presa de decisions, resolució de problemes, anàlisi crítica, treball en equip, etc.)

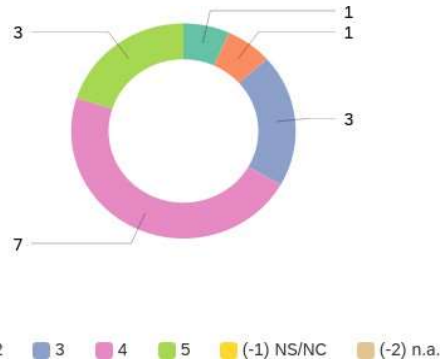


1 2 3 4 5 (-1) NS/NC (-2) n.a.

Resposta	%	Valor absolut
1	13.33%	2

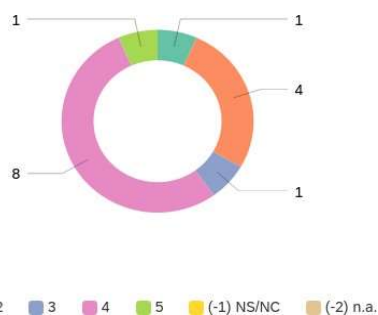
2	0.00%	0
3	33.33%	5
4	40.00%	6
5	13.33%	2
(-1) NS/NC	0.00%	0
(-2) n.a.	0.00%	0
Total	100%	15

23. La formació rebuda m'ha permès millorar les capacitats per a l'activitat professional



Resposta	%	Valor absolut
1	6.67%	1
2	6.67%	1
3	20.00%	3
4	46.67%	7
5	20.00%	3
(-1) NS/NC	0.00%	0
(-2) n.a.	0.00%	0
Total	100%	15

24. Estic satisfet amb la titulació

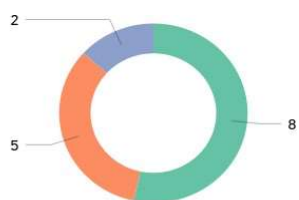


Resposta	%	Valor absolut
1	6.67%	1
2	26.67%	4

Informe de recents titulats: CTEF

3	6.67%	1
4	53.33%	8
5	6.67%	1
(-1) NS/NC	0.00%	0
(-2) n.a.	0.00%	0
Total	100%	15

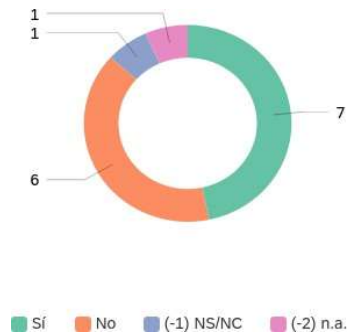
25. Si tornés a començar, triaria la mateixa titulació



■ Sí ■ No ■ (-1) NS/NC ■ (-2) n.a.

Resposta	%	Valor absolut
Sí	53.33%	8
No	33.33%	5
(-1) NS/NC	13.33%	2
(-2) n.a.	0.00%	0
Total	100%	15

26. Si tornés a començar, triaria el mateix centre.



Resposta	%	Valor absolut
Sí	46.67%	7
No	40.00%	6
(-1) NS/NC	6.67%	1
(-2) n.a.	6.67%	1
Total	100%	15