



Informe

Grau Administració i Direcció d'Empreses (ADE)

Rendiment

Període comprès entre 2017 i 2022

Euncet, setembre 2022

Informe Grau Universitari en Administració i Direcció d'Empreses

1 Descripció

Euncet, amb l'objectiu d'informar i presentar els seus resultats de forma anual, ha preparat el següent informe detallant les dades obtingudes en els processos que s'enuncien a continuació, tant en la modalitat presencial com semi presencial:






- Resultats acadèmics per Grau en Administració i Direcció d'Empreses.

L'avaluació del rendiment es detalla en funció dels resultats obtinguts i publicats al portal d'indicadors d'UPC d'acord amb els criteris de: Taxa de Rendiment, Taxa d'Abandonament, Taxa de Graduació i Taxa d'eficiència i Taxa d'èxit.

Aquests resultats es contrasten i s'analitzen d'acord amb els rangs o límits que hem declarat i informat a la memòria per a la titulació oficial del grau en administració i direcció d'empreses.

1.1 Resultats acadèmics per al Grau en Administració i Direcció d'Empreses

La taula següent mostra els resultats acadèmics dels estudiants:

		2017-2018	2018-2019	2019-2020	2020-2021	2021-2022
Resultats Acadèmics	Taxa d'èxit (%) 	90,4%	87,1%	90,6%	87%	90,3%
	Taxa de rendiment (%) 	85,2%	82,2%	86,8%	83,9%	73%
	Taxa d'abandonament (%) 	20,5%	17,4%	22,6%	29,5%	15,9%
	Taxa de graduació (%) 	63,9%	56,5%	58,3%	41%	61,4%
	Taxa d'eficiència (%) 	93,2%	94,3%	91,2%	90,8%	95,9%

Memòria GADE: Taxa de graduació 67,5%, taxa d'abandonament 22,5% i taxa d'eficiència 90%.

Taxa de graduació 67,5%, sent els seus valors des del curs 2017-18 de mitjana del 56% i tenint una tendència força lineal.

Taxa d'abandonament 22,5%, sent els seus valors des del curs 2017-18 de mitjana del 21% i tenint una tendència força lineal.

Taxa d'eficiència 90%, sent els seus valors des del curs 2017-18 de mitjana del 94% tenint per tant una tendència excel·lent.

Ara bé, si analitzem el comportament de la resta de taxes, hem de:

Taxa de rendiment, la seva tendència és del 83%, i és molt positiva, ja que de mitjana un 83% dels crèdits ordinaris matriculats en aquests cursos acadèmics van ser superats.

Taxa d'èxit, la seva tendència és del 90%, sent molt positiva, ja que de mitjana un 90% dels crèdits presentats a examen en aquests cursos van ser superats.

1.2 Conclusions dels resultats acadèmics

D'acord amb els resultats acadèmics obtinguts i conforme a allò informat a la memòria per a la titulació oficial del grau, es conclou el següent:

GADE:

Presenta oportunitats de millora i per tant cal fer seguiment dels seus resultats en les taxes corresponents a: abandonament i graduació.

Adicionalment, es mostren les principals fortaleses en els resultats:

Taxa d'eficiència, el valor de la qual de mitjana arriba al 94%,

Taxa de rendiment, el valor del qual de mitjana assoleix un 83%,

Taxa d'èxit, la seva tendència de mitjana és del 90%.